



SHARPENING FOCUS
STRENGTHENING SYNERGY

Tentang Laporan Tahunan 2023

About the 2023 Annual Report

Selamat datang di Laporan Tahunan PT FKS Multi Agro Tbk Tahun 2023

Laporan Tahunan ini memuat hasil kinerja PT FKS Multi Agro Tbk sepanjang tahun 2023 yang mencakup kinerja keuangan dan operasional. Informasi yang disampaikan dalam Laporan Tahunan ini disampaikan secara konsolidasi per akhir tahun pelaporan pada 31 Desember 2023 mencakup PT FKS Multi Agro Tbk beserta dengan Entitas Anak yang selanjutnya dapat disebut sebagai “FKS Multi Agro”, “Perseroan”, “Kami”, “Grup”.

Terdapat pernyataan kondisi keuangan, hasil operasi, proyeksi, rencana, strategi, kebijakan, serta tujuan usaha, yang digolongkan sebagai pernyataan ke depan dalam pelaksanaan perundang-undangan yang berlaku, kecuali hal-hal yang bersifat historis. Pernyataan-pernyataan tersebut memiliki prospek risiko, ketidakpastian, serta dapat mengakibatkan perkembangan aktual secara material berbeda dari yang dilaporkan.

Pernyataan-pernyataan prospektif dalam Laporan Tahunan ini dibuat berdasarkan berbagai asumsi mengenai kondisi terkini dan kondisi mendatang Perseroan serta lingkungan bisnis tempat Perseroan menjalankan kegiatan usaha. Perseroan tidak menjamin bahwa dokumen-dokumen yang telah dipastikan keabsahannya akan membawa hasil-hasil tertentu sesuai harapan.

Perseroan juga mempublikasikan Laporan Keberlanjutan yang memuat informasi mengenai tanggung jawab sosial dan lingkungan dan pada tahun 2023 telah memasuki edisi yang ketiga. Laporan Keberlanjutan dan Laporan Tahunan ini merupakan satu kesatuan yang tidak terpisahkan dan diharapkan pembaca dapat membaca kedua laporan tersebut untuk mendapatkan gambaran utuh mengenai kinerja Perseroan.

Laporan Keuangan tahun 2023 disajikan dalam mata uang Dolar Amerika Serikat atau “USD”, sedangkan penyebutan satuan mata uang “Rupiah” atau “Rp” merujuk pada mata uang resmi Republik Indonesia.

Welcome to the Annual Report of PT FKS Multi Agro Tbk for the Year of 2023

Through this Annual Report, PT FKS Multi Agro Tbk presents its financial and operational performances throughout the year of 2023. The information within is presented on a consolidated basis as of the end of reporting period on 31 December 2023 among the group of PT FKS Multi Agro Tbk and its Subsidiaries which from this moment can be referred to as “FKS Multi Agro”, “Company”, “Us/Our”, “Group”.

Information regarding the financial conditions, operation results, projections, plans, strategies, policies, as well as business objectives are classified as forward-looking statements in the implementation of the applicable laws and regulations, excluding historical matters. Such forward-looking statements are subject to prospective risks, uncertainties, and other factors that can cause the actual results to differ materially from the expected results.

Prospective statements in this Annual Report are prepared based on numerous assumptions concerning current conditions and future events of the Company, and the business environment where the Company conducts its business. The Company shall have no obligation to guarantee that all the valid documents presented will bring specific results as expected.

The Company also published the third edition of Sustainability Report of social and environmental responsibility performances throughout 2023. The Sustainability Report and Annual Report form a reporting suite and are intended to be read in conjunction between one and another to get a full picture of the Company’s performance.

The 2023 Financial Statement is expressed in United States Dollar or “USD”, while “Rupiah” or “Rp” refers to the Republic of Indonesia’s official currency.

Tema dan Penjelasan

Cover Story

Mempertajam Fokus Memperkuat Sinergi

Perseroan menjadikan tantangan perekonomian global pada tahun 2023 sebagai momentum untuk memperkuat strategi bisnisnya secara keseluruhan. Menyadari faktor-faktor eksternal seperti peningkatan biaya bahan baku dan tingkat konsumsi rumah tangga nasional, manajemen mengambil langkah strategis dengan berinisiatif untuk berfokus kepada sinergi bisnis. Tujuannya adalah untuk memastikan Perseroan mencapai tingkat efisiensi operasional yang optimal sembari terus meningkatkan keunggulan operasional, sehingga menciptakan organisasi yang kuat dan tangguh dalam mampu menghadapi berbagai situasi (*strong organizational resilience*).



Pendekatan untuk berfokus pada sinergi usaha ini diwujudkan melalui penerapan digitalisasi dalam mengintegrasikan seluruh aspek bisnis Perseroan, mulai dari operasional pelabuhan hingga bisnis transportasi truk (*port to trucking business*). Langkah strategis ini memastikan bahwa, di masa depan, seluruh informasi keuangan dan operasional dapat diakses secara *real-time*, membantu perumusan kebijakan usaha yang berkelanjutan dan berkontribusi dalam membangun organisasi yang beroperasi lebih kuat, lebih tangguh, dan efisien.

Sharpening Focus Strengthening Synergy

The Company embraced the challenges of the global economic situation in 2023 as an opportunity to fortify its business strategy holistically. Recognizing the external factors such as the increase of raw material costs and household consumption levels, the management strategically took initiative to focus towards business synergy. The objective was to ensure the Company achieves optimal efficiency while continuously enhancing operational excellence, thereby fostering a robust and resilient organization capable of navigating diverse situations (strong organizational resilience).

This synergistic approach is materialized through the implementation of digitalization, aiming to integrate every business aspect within the Company, from ports to trucking business. This strategic move ensures that, in the future, all financial and operational information can be accessed in real-time, aiding in the formulation of sustainable Company policies and contributing to a stronger, more resilient, and efficiently operating organization.



Daftar Isi

Table of Contents

01

Tentang Laporan Tahunan 2023
About 2023 Annual Report

02

Tema dan Penjelasan
Cover Story

03

Daftar Isi
Table of Contents

04

Sekilas Perusahaan dan Kepemilikan Saham
*A Glance About The Company and Share
Ownership*

05

Kinerja 2023
2023 Performance
Ikhtisar Keuangan
Financial Highlights
Ikhtisar Saham dan Obligasi
Stock and Bond Highlights
Peristiwa Penting
Important Events

06

Laporan Manajemen
Management Report
Laporan Dewan Komisaris
Board of Commissioners' Report
Laporan Direksi
Board of Directors' Report

07

3 Profil Perusahaan 34
Company Profile
Informasi Umum 36
General Information
4 Riwayat Singkat Perusahaan 38
Brief History of the Company
Jejak Langkah 40
Corporate Milestone
Visi, Misi, FKS Way 42
Vision, Mission, FKS Way
6 Produk 44
Products
Operasional Kami 50
Our Operation
8 Keanggotaan Asosiasi 52
Business Associations
Struktur Organisasi 53
Organization Structure
Profil Direksi 54
Board of Directors' Profile
10 Profil Dewan Komisaris 62
Board of Commissioners' Profile
12 Profil Pejabat Eksekutif 68
Profile of Executive Officers
16 Sumber Daya Manusia 74
Human Resources
18 Struktur Pemegang Saham 77
Shareholding Structure
Informasi Pemegang Saham 78
Shareholders Information
Informasi Saham dan Obligasi 79
Stock and Bond Information
22 Entitas Anak 80
Subsidiaries
27 Sertifikasi 84
Certifications
Lembaga Penunjang 86
Supporting Institutions
Website Perusahaan 87
Official Website

08

Analisis dan Pembahasan Manajemen

Management Discussion and Analysis

Ekonomi dan Industri

Economy and Industry

Kinerja Pemasaran

Marketing Performance

Tinjauan Operasional

Operational Review

Tinjauan Keuangan

Financial Review

Solvabilitas

Solvability

Kolektibilitas Piutang

Receivables Collectibility

Struktur Modal dan Kebijakan Manajemen

Capital Structure and Management Policy

Investasi Barang Modal

Capital Expenditure

Informasi dan Fakta Material

Material Information

Target dan Pencapaian 2023

Target and Achievement in 2023

Prospek Usaha

Business Prospect

Target 2024

2024 Targets

Kebijakan Dividen

Dividend Policy

Penggunaan Dana Penawaran Umum

Proceeds from Public Offering

Transaksi dengan Pihak Berelasi

Transaction with Related Parties

Perubahan Peraturan Perundang-Undangan dan Kebijakan Akuntansi

Changes in Regulations and Accounting Principles

09

88 Tata Kelola Perusahaan 112

Good Corporate Governance

90 Rapat Umum Pemegang Saham 114

General Meeting of Shareholders

92 Dewan Komisaris 121

The Board of Commissioners

92 Direksi 125

Board of Directors

95 Komite Audit 131

Audit Committee

104 Komite Nominasi dan Remunerasi 136

Nomination and Remuneration Committee

105 Sekretaris Perusahaan 140

Corporate Secretary

105 Unit Audit Internal 141

Internal Audit Unit

106 Sistem Pengendalian Internal 144

Internal Control System

107 Manajemen Risiko 145

Risk Management

107 Perkara Hukum dan Sanksi 148

Legal Issues and Sanctions

108 Kode Etik 148

Code of Conduct

108 Pedoman Pengaduan 153

Whistleblowing System

108 Kebijakan Antikorupsi dan Antipenyuapan 155

Anti-Corruption and Anti-Bribery Policy

109 Pelaksanaan Penerapan Aspek Dan Prinsip Tata 155

Kelola Perusahaan Sesuai Ketentuan Otoritas

109 Jasa Keuangan

The Implementation Of Corporate Governance

Aspects and Principles According to Financial Services Authority (OJK) Regulations

10

Tanggung Jawab Sosial Perusahaan 160

Corporate Social Responsibility

11

Laporan Keuangan Konsolidasian 166

Consolidated Financial Statements

Sekilas Perusahaan dan Kepemilikan Saham

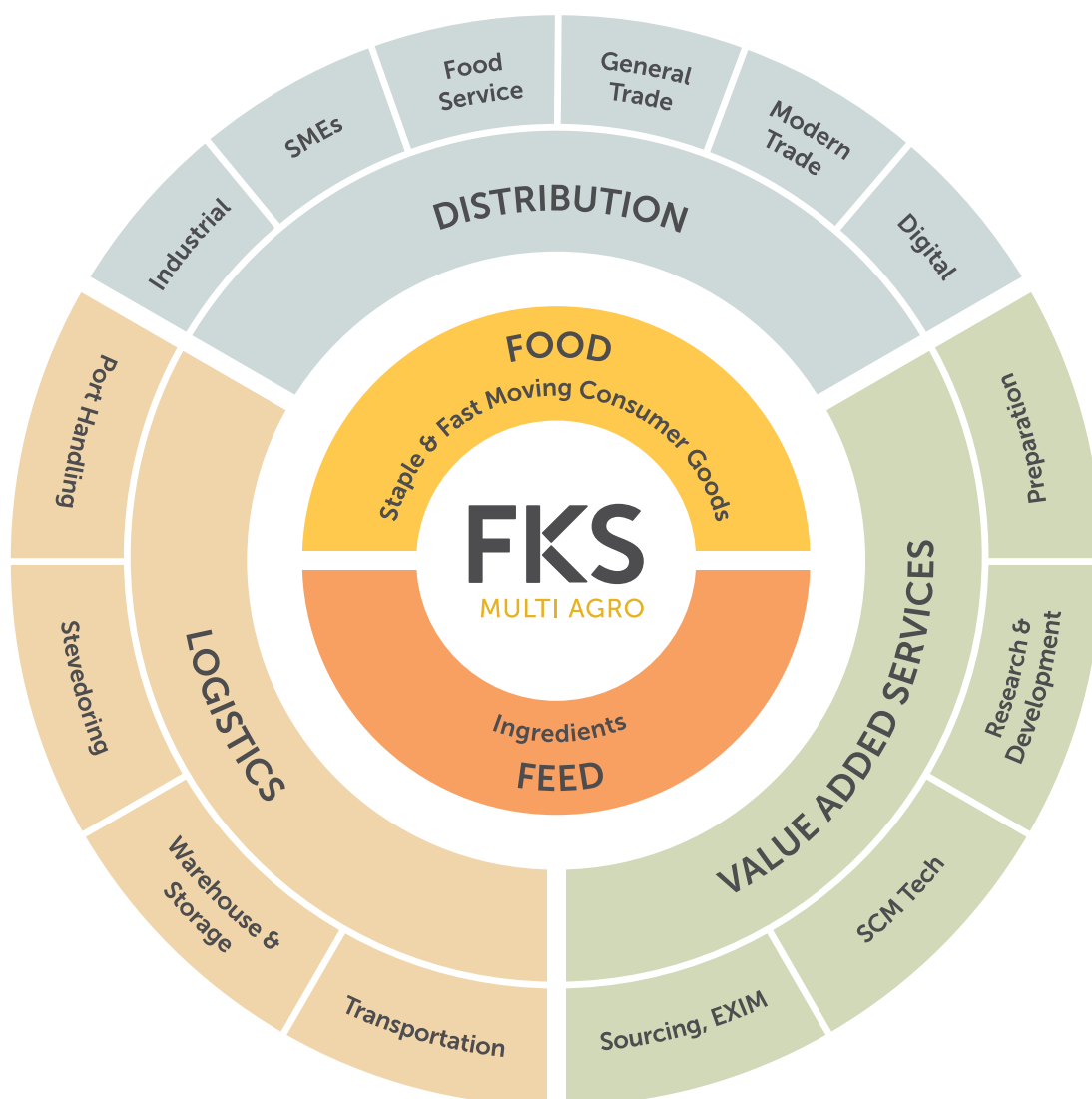
A Glance about the Company and Share Ownership

PT FKS Multi Agro Tbk merupakan perusahaan terkemuka yang bergerak dalam bidang distribusi dan manajemen rantai pasokan dengan beragam portofolio produk yang meliputi bahan baku pangan dan pakan, hingga *Fast Moving Consumer Goods* (FMCG). Didukung oleh Entitas Anak yang menyediakan layanan logistik *port-to-door* mulai dari penanganan pelabuhan, bongkar muat, pergudangan sampai dengan pengangkutan barang kepada para pelanggan menjadikan Kami perusahaan penyedia jasa *end-to-end* di bidang logistik curah kering.

Melalui jaringan distribusi yang tersebar di seluruh wilayah Indonesia, Perseroan dapat memenuhi kebutuhan pelanggan mulai dari skala industri besar, menengah, kecil, pasar modern hingga pasar tradisional.

PT FKS Multi Agro Tbk is a prominent company in Indonesia, operating the distribution and supply chain management with diverse portfolio product encompasses food and feed ingredients, as well as Fast Moving Consumer Goods (FMCG). Supported by Subsidiaries which provide port-to-door logistics services starting from port handling, stevedoring, warehousing to transporting goods to customers, making us a company providing end-to-end services in the field of dry bulk logistics.

Through a distribution network spread throughout Indonesia, the Company is able to meet customer needs ranging from large, medium, small industrial scale, modern markets to traditional markets.



**KEPEMILIKAN SAHAM
SHARE OWNERSHIP**



● PT FKS Corporindo Indonesia	79,06%
● PT Caturkartika Perdana	10,42%
● Masyarakat <i>Public</i>	10,52%



01



Kinerja **2023** *2023* *Performance*





Ikhtisar Keuangan

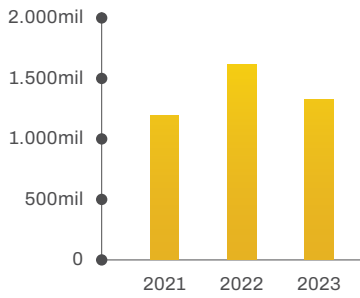
Financial Highlights

Laporan Laba Rugi dan Penghasilan Komprehensif Lain Konsolidasian (dalam USD, kecuali dinyatakan lain)	2023	2022	2021 (Disajikan kembali/ As restated)	<i>Consolidated Statement of Profit or Loss and Other Comprehensive Income</i> (in USD, unless stated otherwise)
Pendapatan	1.401.034.930	1.565.130.699	1.356.597.129	<i>Revenues</i>
Lab a Bruto	71.050.055	84.814.498	74.411.941	<i>Gross Profit</i>
Lab a Usaha	43.054.504	50.367.429	41.108.733	<i>Operating Profit</i>
Lab a Tahun Berjalan	24.733.438	32.756.494	29.237.100	<i>Profit for the Year</i>
Lab a Tahun Berjalan yang Dapat Diatribusikan Kepada:				<i>Profit for the Year Attributable to:</i>
- Pemilik Entitas Induk	24.183.057	32.243.358	28.894.111	<i>- Owners of the Parent Entity</i>
- Kepentingan Non-Pengendali	550.381	513.136	342.989	<i>- Non-Controlling Interests</i>
Total Penghasilan Komprehensif Tahun Berjalan	26.170.604	26.325.794	28.711.281	<i>Total Comprehensive Income for the Year</i>
Total Penghasilan Komprehensif Tahun Berjalan yang Dapat Diatribusikan Kepada:				<i>Total Comprehensive Income for the Year Attributable to:</i>
- Pemilik Entitas Induk	25.469.897	26.559.720	28.440.384	<i>- Owners of the Parent Entity</i>
- Kepentingan Non-Pengendali	700.707	(233.926)	270.897	<i>- Non-Controlling Interests</i>
Jumlah Rata-rata Tertimbang Saham Biasa yang Beredar	480.000.000	480.000.000	480.000.000	<i>Total Weighted Average of the Outstanding Common Stock</i>
Lab a per Saham Dasar yang Dapat Diatribusikan Kepada Pemilik Entitas Induk	0,050	0,067	0,060	<i>Basic Earnings per Share Attributable to Owners of the Parent Entity</i>

PENDAPATAN

Revenues

Dalam USD | Figures in USD

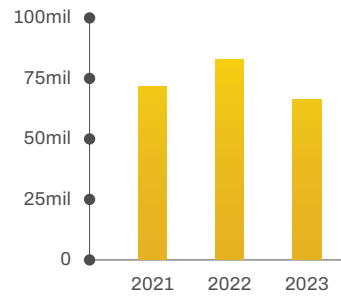


2023	1.401.034.930
2022	1.565.130.699
2021	1.356.597.129

LABA BRUTO

Gross Profit

Dalam USD | Figures in USD

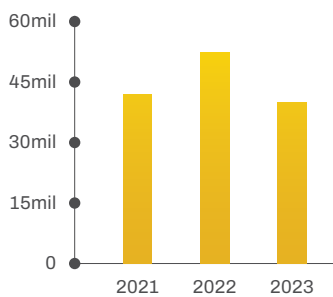


2023	71.050.055
2022	84.814.498
2021	74.411.941

LABA USAHA

Operating Profit

Dalam USD | Figures in USD

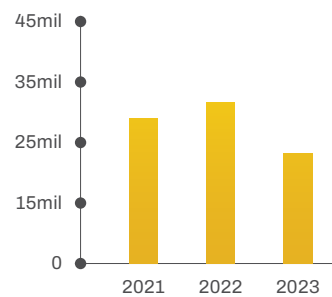


2023	43.054.504
2022	50.367.429
2021	41.108.733

LABA TAHUN BERJALAN

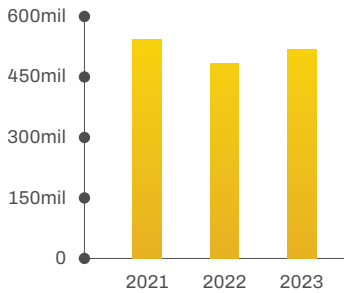
Profit for the Year

Dalam USD | Figures in USD



2023	24.733.438
2022	32.756.494
2021	29.237.100

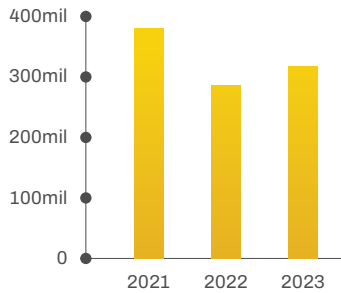
Laporan Posisi Keuangan Konsolidasian (dalam USD, kecuali dinyatakan lain)	2023	2022	2021 <small>(Disajikan kembali/ As restated)</small>	<i>Consolidated Statements of Financial Position (in USD unless stated otherwise)</i>
ASET ASSETS				
Aset Lancar	357.687.676	339.299.923	404.552.905	Current Assets
Aset Tidak Lancar	133.157.759	122.163.772	133.087.689	Non-Current Assets
Total Aset	490.845.435	461.463.695	537.640.594	Total Assets
LIABILITAS & EKUITAS LIABILITIES & EQUITY				
Liabilitas Jangka Pendek	264.713.676	234.121.571	311.328.821	Current Liabilities
Liabilitas Jangka Panjang	47.467.400	59.948.189	71.627.940	Non-Current Liabilities
Jumlah Liabilitas	312.181.076	294.069.760	382.956.761	Total Liabilities
Ekuitas	178.664.359	167.393.935	154.683.833	Equity
Jumlah Liabilitas & Ekuitas	490.845.435	461.463.695	537.640.594	Total Liabilities & Equity
Modal Kerja Bersih	92.974.000	105.178.352	93.224.084	Net Working Capital

TOTAL ASET*Total Assets*Dalam USD | *Figures in USD*

2023 490.845.435

2022 461.463.695

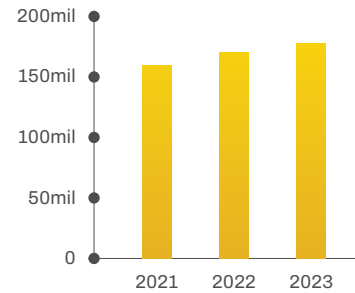
2021 537.640.594

JUMLAH LIABILITAS*Total Liabilities*Dalam USD | *Figures in USD*

2023 312.181.076

2022 294.069.760

2021 382.956.761

TOTAL EKUITAS*Total Equity*Dalam USD | *Figures in USD*

2023 178.664.359

2022 167.393.935

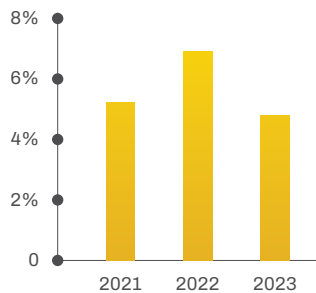
2021 154.683.833

Rasio Penting	2023	2022	2021	Key Financial Ratios
			(Disajikan kembali/ As restated)	
Laba Bersih Terhadap Aset	5,0%	7,10%	5,44%	Return on Asset (ROA)
Laba Bersih Terhadap Ekuitas	13,84%	19,57%	18,90%	Return on Equity (ROE)
Laba Kotor Terhadap Penjualan Bersih	5,07%	5,42%	5,49%	Gross Profit to Net Sales
Laba Usaha Terhadap Penjualan Bersih	3,07%	3,22%	3,03%	Operating Profit to Net Sales
Laba Bersih Terhadap Penjualan Bersih	1,77%	2,09%	2,16%	Net Profit to Net Sales
Aset Lancar Terhadap Liabilitas Jangka Pendek	1,35	1,45	1,30	Current Ratio
Rasio Liabilitas Terhadap Ekuitas	1,75	1,76	2,48	Total Liability to Equity Ratio
Rasio Liabilitas Terhadap Jumlah Aset	0,64	0,64	0,71	Total Liability to Asset Ratio
Rasio Penjualan Bersih Terhadap Aset	2,85	3,39	2,52	Asset Turnover Ratio
Pertumbuhan Aset	6,37%	-14,17%	15,12%	Asset Growth
Pertumbuhan Penjualan Bersih	-10,48%	15,37%	25,04%	Net Sales Growth
Pertumbuhan Laba Bersih	-24,49%	12,04%	50,12%	Net Income Growth

LABA BERSIH TERHADAP ASET

Return on Asset (ROA)

Dalam Persentase | Figures in Percentage

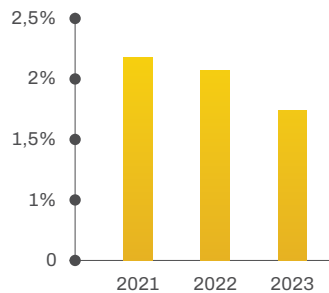


2023	5,0%
2022	7,10%
2021	5,44%

LABA BERSIH TERHADAP PENJUALAN BERSIH

Net Profit to Net Sales

Dalam Persentase | Figures in Percentage

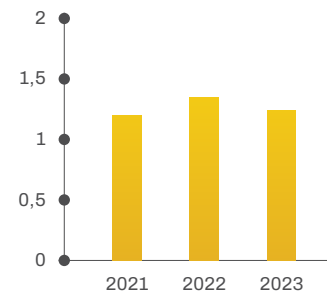


2023	1,8%
2022	2,09%
2021	2,16%

ASET LANCAR TERHADAP LIABILITAS JANGKA PENDEK

Current Ratio

Dalam Pengali | Figures in Times



2023	1,35
2022	1,45
2021	1,30

Ikhtisar Saham dan Obligasi

Stock and Bond Highlights

2023

Triwulan Quarter	Bulan Month	Harga Saham Stock Price			Peredaran Saham di Pasar Reguler Stock Movement in Regular Market			Indeks Harga Saham Individual Individual Stock Price Index	Jumlah Saham Tercatat Total Listed Shares	Volume Perdagangan di Pasar Negosiasi Trading Volume in Negotiated Market (Units)
		Tertinggi Highest	Terendah Lowest	Penutup Closing	Volume Volume	Nilai Value	Frek. Freq.			
		Rp	Rp	Rp	Unit	Rp	X			
I	Januari/January	7.000	5.900	6.900	5.900	37.782.500	30	5.250	480.000.000	0
	Februari/February	7.100	6.550	7.000	5.400	37.315.000	38	5.600	480.000.000	700
	Maret/March	7.000	5.975	6.975	15.900	104.250.000	89	5.260	480.000.000	0
II	April/April	7.300	6.475	6.900	11.300	78.392.500	55	5.520	480.000.000	0
	Mei/May	7.250	5.975	6.050	21.000	136.860.000	86	4.840	480.000.000	0
	Juni/June	6.400	5.825	6.400	4.800	29.672.500	20	5.120	480.000.000	0
III	Juli/July	6.750	6.150	6.150	3.100	20.115.000	24	4.920	480.000.000	0
	Agustus/August	6.150	5.975	5.975	3.400	20.745.000	18	4.780	480.000.000	0
	September/September	5.450	5.450	5.450	1.500	8.175.000	11	4.360	480.000.000	0
IV	Oktober/October	5.450	5.450	5.450	1.800	9.810.000	9	4.360	480.000.000	0
	November/November	5.450	5.450	5.450	100	545.000	1	4.360	480.000.000	0
	Desember/December	5.525	5.525	5.525	100	552.500	1	4.420	480.000.000	0
Harga Saham Akhir Closing Stock Price		7.300	5.450	5.525						
Jumlah/Total					74.300	484.215.000	382			

2022

Triwulan Quarter	Bulan Month	Harga Saham Stock Price			Peredaran Saham di Pasar Reguler Stock Movement in Regular Market			Indeks Harga Saham Individual Individual Stock Price Index	Jumlah Saham Tercatat Total Listed Shares	Volume Perdagangan di Pasar Negosiasi Trading Volume in Negotiated Market (Units)
		Tertinggi Highest	Terendah Lowest	Penutup Closing	Volume Volume	Nilai Value	Frek. Freq.			
		Rp	Rp	Rp	Unit	Rp	X			
I	Januari/January	8.125	6.250	6.500	12.000	83.160.000	106	5.200	480.000.000	0
	Februari/February	6.500	5.025	5.950	14.700	85.472.500	60	4.760	480.000.000	0
	Maret/March	8.550	5.625	6.700	87.000	638.882.500	470	5.360	480.000.000	0
II	April/April	7.825	6.250	6.600	21.100	146.517.500	131	5.280	480.000.000	0
	Mei/May	8.000	6.425	7.325	104.600	783.480.000	449	5.860	480.000.000	0
	Juni/June	7.500	6.350	7.125	66.100	464.140.000	288	5.700	480.000.000	0
III	Juli/July	7.675	6.550	7.425	20.900	151.535.000	112	5.940	480.000.000	0
	Agustus/August	7.675	6.725	7.175	21.100	151.875.000	127	5.740	480.000.000	0
	September/September	7.950	6.975	7.050	26.600	197.810.000	99	5.640	480.000.000	0
IV	Oktober/October	7.475	6.400	7.400	11.000	75.892.500	93	5.920	480.000.000	0
	November/November	7.550	6.875	7.150	5.100	36.537.500	37	5.720	480.000.000	0
	Desember/December	7.350	6.575	6.750	6.500	44.670.000	42	5.400	480.000.000	14.400
Harga Saham Akhir Closing Stock Price		8.550	5.025	6.750						
Jumlah/Total					396.700	2.859.972.500	2.014			

Kapitalisasi Pasar (dalam Rupiah)

Market Capitalization (in IDR)

Bulan / Month	Tahun / Year	
	2023	2022
Januari/January	3.312.000.000.000	3.120.000.000.000
Februari/February	3.360.000.000.000	2.856.000.000.000
Maret/March	3.156.000.000.000	3.216.000.000.000
April/April	3.312.000.000.000	3.168.000.000.000
Mei/May	2.904.000.000.000	3.516.000.000.000
Juni/June	3.072.000.000.000	3.420.000.000.000
Juli/July	2.952.000.000.000	3.564.000.000.000
Agustus/August	2.868.000.000.000	3.444.000.000.000
September/September	2.616.000.000.000	3.384.000.000.000
Oktober/October	2.616.000.000.000	3.552.000.000.000
November/November	2.616.000.000.000	3.432.000.000.000
Desember/December	2.652.000.000.000	3.240.000.000.000

Aksi Korporasi

Selama tahun 2023, Perseroan tidak melakukan aksi korporasi, baik dalam bentuk pemecahan saham, penggabungan saham, dividen saham, saham bonus, maupun penurunan nilai nominal saham. Perseroan juga tidak mencatatkan efek lainnya selain saham yang tercatat di Bursa Efek Indonesia (BEI).

Corporate Actions

In 2023, the Company did not take any corporate action related to stock splits, stock mergers, stock dividends, bonus shares, or lowering the par value. The Company did not list any new shares other than those already listed on the Indonesia Stock Exchange (IDX).

Suspensi atau Delisting

Selama tahun 2023, tidak terjadi penghentian sementara perdagangan (suspensi) atau penghapusan pencatatan (*delisting*) atas saham Perseroan.

Suspension or Delisting

Throughout 2023, there was no suspension or delisting of the Company's shares.

Peristiwa Penting

Important Events

- **27 Juni 2023**

Rapat Umum Pemegang Saham Tahunan dan Luar Biasa diselenggarakan secara *hybrid* (daring dan fisik).

Rapat menyetujui pengangkatan Bapak Agung Cahyadi Kusumo menjadi Direktur Utama dan secara bersamaan mengangkat direksi baru, Ibu Lenny Yohanda Kartadinata dan Bapak Tjung Hen Sen.

- **24 Juli 2023**

FKS Multi Agro merayakan HUT bertepatan "Langkah Sinergis". Acara berlangsung dalam format *hybrid*, secara unsur daring dan fisik, diikuti oleh seluruh karyawan dan Manajemen di kantor pusat dan cabang.

- **6 Desember 2023**

Public Expose diselenggarakan secara *hybrid* (daring dan fisik) pada tanggal 6 Desember 2023 dengan agenda penyampaian *update* kondisi Perseroan dari sisi finansial dan operasional.

- **27 June 2023**

The Annual and Extraordinary General Meeting of Shareholders were held hybrid (online and physical).

The meeting approved the appointment of Mr. Agung Cahyadi Kusumo as President Director and simultaneously appointed new directors, Mrs. Lenny Yohanda Kartadinata and Mr. Tjung Hen Sen.

- **24 July 2023**

FKS Multi Agro celebrated its Anniversary with the theme "Langkah Sinergis". The event took place in a hybrid format, incorporating both offline and online elements, with attendance from all employees and Management at the head office and branches.

- **6 December 2023**

Public Expose was held hybrid (online and physical) on 6 December 2023 with the agenda of presenting updates on the Company's condition from a financial and operational perspective.



02



**Laporan
Manajemen**
*Management
Report*





Laporan Dewan Komisaris

Board of Commissioners' Report

Para Pemegang Saham dan Pemangku Kepentingan yang Terhormat,

Situasi global tahun 2023 cenderung dinamis mengingat konflik Rusia-Ukraina masih berlangsung. Konflik berkepanjangan ini membawa tantangan dari sisi rantai pasokan yang berdampak pada volatilitas harga komoditas. Dari perspektif nasional, Pemerintah sudah banyak merealisasikan program yang berfokus pada pemulihan pasca pandemi, namun nyatanya masih terdapat ketimpangan sosial yang terjadi karena belum semua sektor mampu pulih ke masa sebelum pandemi.

Dinamika tahun 2023 membawa tantangan tersendiri Perseroan, tetapi Dewan Komisaris melihat bagaimana Direksi tetap berfokus untuk memperkuat keunggulan Perseroan sembari terus mengembangkan portofolio bisnis baru dengan optimisme membaiknya kondisi perekonomian di tahun 2024.

KONDISI EKONOMI DAN INDUSTRI TERHADAP KINERJA PERSEROAN

Berdasarkan data Sekretariat Kabinet Republik Indonesia, pada tahun 2023 telah terjadi perlambatan pertumbuhan ekonomi menjadi 5,05 persen atau sedikit lebih rendah dari tahun sebelumnya yang mencapai 5,31 persen. Namun secara garis besar, Indonesia masih menunjukkan ketangguhan dengan kinerja yang positif.

Secara global, hal ini dipengaruhi oleh berbagai konflik geopolitik, diantaranya perang Rusia-Ukraina dan Palestina-Israel yang memanas, membuat tahun 2023 semakin menantang dengan tingginya inflasi dan tingkat suku bunga serta turunnya nilai tukar rupiah kepada dolar khususnya sejak kuartal ketiga tahun 2023.

Bisnis inti Perseroan sangat berhubungan erat dengan pasokan bahan pangan dan pakan dari luar negeri dan nilai tukar rupiah sehingga tahun 2023 menjadi salah satu tahun yang paling menantang sepanjang beberapa tahun terakhir.

Kondisi tersebut merupakan tantangan yang harus dihadapi pada tahun 2023 dan kami telah mengawasi dan membantu Direksi Perseroan dalam menavigasi tantangan dengan berfokus kepada sinergi lintas fungsi dan lintas bisnis untuk memperkuat keunggulan usaha dan memperoleh efisiensi operasional yang paling optimal.

Our Esteemed Shareholders and Stakeholders,

The global situation in 2023 tended to be dynamic given the ongoing Russia-Ukraine conflict. This prolonged conflict poses challenges from the supply chain, leading to commodity price volatility. On a national level, the Government has implemented numerous programs focusing on post-pandemic recovery, however, there are still social inequalities as not all sectors have fully recovered to pre-pandemic levels.

The dynamics of 2023 brought specific challenges for the Company, nonetheless, the Board of Commissioners observed that the Board of Directors remains focused on strengthening the Company's excellence while at the same time there is an ongoing effort to develop a new business portfolio with optimism for improving economic conditions in 2024.

ECONOMIC AND INDUSTRIAL CONDITIONS AFFECTING THE COMPANY'S PERFORMANCE

According to data from the Cabinet Secretariat of the Republic of Indonesia, there was a slowdown in economic growth to 5.05 percent in 2023, slightly lower than the previous year's 5.31 percent. However, Indonesia continued to demonstrate resilience with positive performance.

Globally, these conditions are influenced by various geopolitical conflicts, including the ongoing Russia-Ukraine and Palestine-Israel wars, making 2023 even more challenging with high inflation and interest rates, along with the decline in the rupiah exchange rate against the dollar, particularly since the third quarter of 2023.

The Company's core business is closely tied to the supply of food and feed from abroad and the rupiah exchange rate. As a result, 2023 became one of the most challenging years in recent history.

Recognizing this challenge in 2023, we have actively supervised and assisted the Company's Board of Directors in navigating these difficulties by fostering cross-functional and cross-business synergies to enhance business excellence and achieve the most optimal operational efficiency.

PENGAWASAN TERHADAP IMPLEMENTASI STRATEGI DIREKSI

Dalam menjalankan fungsi pengawasan atas kinerja Direksi, Dewan Komisaris mengadakan pertemuan rutin antara anggota Dewan Komisaris dan pertemuan rutin bersama Direksi. Fungsi pengawasan kami sebagai Dewan Komisaris dibantu oleh Komite Audit dan Komite Nominasi & Remunerasi. Kami memandang bahwa kedua komite telah melaksanakan tugasnya dengan baik karena telah membantu Dewan Komisaris dalam mengawasi jalannya Perseroan dari sisi audit, manajemen risiko, dan nominasi serta remunerasi.

Pada tahun 2023, Dewan Komisaris telah mengadakan pertemuan formal dalam bentuk rapat secara internal antar Komisaris yaitu sebanyak 6 kali dan dengan Komite Audit sebanyak 3 kali. Dewan Komisaris juga telah mengadakan dan rapat gabungan dengan Direksi diadakan sebanyak 3 kali pada tahun 2023.

Dalam rapat, Dewan Komisaris memantau kinerja Perseroan untuk memastikan bahwa rencana bisnis telah berjalan secara maksimal untuk membawa Perseroan ke arah pertumbuhan. Menurut pandangan kami, Direksi telah menempuh upaya untuk memaksimalkan sinergi antar anak usaha dalam menghadapi tantangan 2023. Kami sangat mengapresiasi upaya ini karena FKS Multi Agro dengan pondasi kuat dapat mempertahankan eksistensinya sebagai perusahaan perdagangan bahan dan pakan terkemuka di Indonesia. Perseroan perlu untuk memperkuat kapabilitas internal sebagai upaya untuk mempertajam fokus pada bisnis inti dalam mengarungi tantangan industri dan gejolak eksternal. Semua ini dilakukan untuk menjaga kualitas pelayanan kepada pelanggan.

Dewan Komisaris juga memanfaatkan rapat untuk memberikan rekomendasi yang bersifat perbaikan atau perkembangan ke arah lebih baik. Fokus utama rekomendasi kami adalah arahan untuk Direksi agar terus menajamkan fokus usaha, salah satunya dengan meningkatkan utilisasi aset strategis dan menambah portofolio bisnis baru. Tentunya semua ini harus dilakukan dengan mengedepankan aspek kehati-hatian dalam menyusun strategi bisnis untuk mengantisipasi dan melindungi Perseroan dari dinamika global yang tidak menentu.

PENILAIAN KINERJA DIREKSI

Berdasarkan pengawasan atas implementasi strategi yang dijalankan Direksi, Dewan Komisaris melihat bahwa Direksi telah menunjukkan kinerja yang memuaskan sepanjang tahun 2023. Kami melihat bahwa langkah-langkah dalam sinergi telah menunjukkan hasil yang patut diapresiasi.

SUPERVISION OF THE IMPLEMENTATION OF STRATEGIES FROM THE BOARD OF DIRECTORS

In fulfilling our supervisory function over the performance of the Board of Directors, the Board of Commissioners conducts regular meetings among its members and engages in regular discussions with the Board of Directors. The Audit Committee and the Nomination & Remuneration Committee support our supervisory function. We believe that both committees have executed their duties effectively by assisting the Board of Commissioners in overseeing the Company's operations, including aspects of audit, risk management, and nomination and remuneration.

Throughout 2023, the Board of Commissioners has convened formal meetings, including 6 times of internal sessions among Commissioners and 3 meetings with the Audit Committee. Additionally, there have been 3 joint meetings with the Board of Directors in 2023.

During these meetings, the Board of Commissioners closely monitors the Company's performance to ensure the optimal execution of the business plan, steering the Company towards growth. We acknowledge the Board of Directors' efforts in maximizing synergy among subsidiaries to face the challenges of 2023. This proactive approach is highly appreciated, as it positions FKS Multi Agro as a leading ingredients and feed trading company in Indonesia. Strengthening internal capabilities is crucial to sharpen the focus on the core business amidst industry challenges and external turmoil, all aimed at maintaining service quality for customers.

In these meetings, the Board of Commissioners also offers recommendations for enhancements or developments in a more favorable direction. Our primary recommendations emphasize the need for the Board of Directors to sharpen their business focus, including increased utilization of strategic assets and the addition of new business portfolios. Importantly, these strategic initiatives must prioritize prudence to anticipate and protect the Company from uncertain global dynamics.

BOARD OF DIRECTORS ASSESSMENT

Based on supervision of the implementation of the strategy carried out by the Board of Directors, the Board of Commissioners sees that the Board of Directors has demonstrated satisfactory performance throughout 2023. We see that the steps in synergy have shown results that are worthy of appreciation.

Kerja keras tahun 2023 menunjukkan bahwa kinerja keuangan Perseroan cukup kuat meskipun di tengah perlambatan ekonomi yang terjadi.

Tantangan yang dihadapi tahun 2023 telah membawa Direksi untuk semakin inovatif dalam mencari solusi dan inovasi untuk mempertahankan eksistensi. Kami melihat bagaimana Direksi tetap mampu memenangkan hati para pelanggan di tengah kenaikan harga dan suku bunga sehingga roda bisnis Grup tetap berjalan dengan baik. Di tengah masa-masa penuh tantangan, kami menyadari bahwa stabilitas usaha perlu menjadi target utama Perseroan sebelum kemudian melesat saat situasi kembali menguntungkan. Direksi telah melakukan semua hal yang diperlukan sehingga Perseroan dapat bertahan dengan baik di tengah dinamika usaha sepanjang tahun 2023.

TANGGUNG JAWAB ATAS TATA KELOLA KEBERLANJUTAN

Para pemegang keputusan di struktur organisasi Perseroan terus memperkaya diri dengan informasi terkait keberlanjutan. Komitmen ini telah ditanamkan ke seluruh anak usaha, yang mencakup seluruh karyawan, untuk memberikan nilai lebih kepada lingkungan sekitar dan para pemangku kepentingan.

Melibatkan peran *ESG Core Team* dan *ESG Champions*, Perseroan terus menunjukkan komitmennya untuk menjalankan program yang berfokus pada keberlanjutan dan bertanggung jawab terhadap aspek ekonomi, sosial, dan lingkungan berdasarkan 4 (empat) pilar ESG yaitu:

1. Keamanan dan Ketahanan Pangan
2. Pengelolaan Lingkungan
3. Lingkungan Kerja yang Sehat, Aman, dan Nyaman
4. Pengembangan Masyarakat

Sebagai Dewan Komisaris, kami senantiasa mengawasi pelaksanaan Tata Kelola Perusahaan yang Baik (GCG) untuk menjaga jalannya Perseroan agar sesuai dengan tujuan usaha dan jauh dari risiko penyimpangan. Sepanjang pengawasan kami pada tahun 2023, Perseroan telah mampu menerapkan praktik GCG dengan baik, mengikuti semua ketentuan yang diwajibkan oleh regulator dengan mengedepankan transparansi informasi. Tentunya kami terus mendorong Perseroan untuk meningkatkan praktik GCG dan menjadikannya sebagai sebuah kebutuhan, bukan hanya untuk mematuhi peraturan semata (*beyond compliance*).

Salah satu penerapan GCG yang sangat krusial bagi Perseroan adalah adanya fungsi audit. Komite Audit berperan besar dalam memastikan kesesuaian audit

Hard work in 2023 shows that the Company's financial performance is quite strong, amidst the ongoing economic slowdown.

The challenges faced in 2023 have led the Board of Directors to be more innovative in finding solutions and innovations to maintain existence. We see how the Board of Directors is still able to win the hearts of customers amidst rising prices and interest rates so that the Group's business continues to run well. In the midst of challenging times, we realize that business stability needs to be the Company's main target before it accelerates when the situation becomes favorable again. The Board of Directors has done everything necessary so that the Company can survive amidst business dynamics throughout 2023.

RESPONSIBILITY FOR SUSTAINABILITY GOVERNANCE

Decision-makers within the Company's organizational structure continuously enhance their knowledge on sustainability-related matters. This commitment has been embedded to all subsidiaries, including every employee, aiming to deliver enhanced value to the environment and stakeholders.

Involving the role of the ESG Core Team and ESG Champions, the Company continues to demonstrate its commitment to implementing programs that focus on sustainability and are responsible for economic, social and environmental aspects based on the 4 (four) ESG pillars, namely:

1. *Food Safety and Food Security*
2. *Environmental Management*
3. *Healthy, Safe and Secure Workplace*
4. *Community Development*

*As the Board of Commissioners, our oversight primarily revolves around the implementation of Good Corporate Governance (GCG) to ensure the Company's operations align with business objectives and steer clear of irregularities. Throughout our supervision in 2023, the Company effectively implemented GCG practices, adhering to all provisions required by regulators while prioritizing transparency in information. We consistently encouraged the Company to enhance GCG practices, considering it a necessity rather than mere regulatory compliance (*beyond compliance*).*

The audit function stands out as a critical application of GCG for the Company. The Audit Committee plays a pivotal role in ensuring the conformity of the Company's

Perseroan dengan regulasi yang berlaku. Komite Audit telah bekerja sama dengan Audit Internal Perseroan untuk memastikan praktik manajemen risiko yang efektif dan pengendalian internal yang kuat. Kami melihat bahwa seluruh elemen organisasi telah bekerja dengan baik, penuh tanggung jawab dalam memastikan fungsi audit, mitigasi risiko, dan pengendalian terhadap pengelolaan Perseroan untuk menjaga jalannya usaha agar sesuai dengan harapan para pemangku kepentingan.

Kami juga mengapresiasi program FKS SpeakUp yang diluncurkan di akhir tahun 2023. Berbagai upaya sosialisasi dan internalisasi terus dilakukan untuk memastikan bahwa platform ini akan berfungsi efisien dan efektif. Sejak diluncurkan pada November 2023 terdapat satu laporan masuk ke sistem *whistleblowing* Perseroan yang telah selesai ditindaklanjuti pada Januari 2024. Kami sangat menghargai integritas seluruh karyawan dalam menjalankan praktik usaha yang bersih dan beretika. Tentunya kami mendorong seluruh karyawan untuk terus mempertahankan kinerja baik untuk mempertahankan kepercayaan seluruh pemegang saham dan pemangku kepentingan.

Secara keseluruhan, kami melihat bahwa Perseroan telah menjalankan tata kelola sesuai peraturan. Perseroan telah memastikan hak-hak pemegang saham terlindungi, memastikan adanya kesetaraan terhadap seluruh pemegang saham, dan memperhatikan kepentingan seluruh pemangku kepentingan.

PANDANGAN ATAS PROSPEK USAHA PERUSAHAAN

Gambaran umum industri pakan pada tahun 2023 berdasarkan data GPMT (Gabungan Perusahaan Makanan Ternak) cenderung stabil, dilihat dari jumlah produksi pakan yang naik sekitar 1-3% dibanding tahun 2022. Kondisi ini diantaranya karena fenomena El Nino yang mengakibatkan mundurnya masa panen jagung dan terganggunya jalur perdagangan dunia.

Namun di tahun 2024, GPMT optimis bahwa industri pakan akan membaik dengan pertumbuhan mencapai 5%, hal sejalan dengan data Asian Development Outlook (ADO), yang memperkirakan pertumbuhan ekonomi Indonesia dapat tetap terjaga pada angka 5%. Hal ini disokong oleh daya beli masyarakat yang membaik dan tingkat inflasi yang terjaga. Tahun 2024 memang menjadi tahun pemilu dan memiliki tantangannya sendiri dalam hal investasi, tetapi pemilu juga memiliki dampak positif yang mendorong kebutuhan belanja pemerintah dan partai politik.

Kami melihat ini sebagai sebuah prospek bahwa situasi tahun 2024 terbilang cukup optimis. Tantangan akan selalu ada, tetapi kami mendorong Direksi untuk terus

audits with applicable regulations. The Audit Committee collaborates closely with the Company's Internal Audit to assure effective risk management practices and robust internal controls. We observe that all organizational elements have executed their roles responsibly in ensuring the effectiveness of the audit function, risk mitigation, and control over the Company's management to ensure business alignment with stakeholders' expectations.

We appreciate the introduction of the FKS SpeakUp program in late 2023. Ongoing efforts to socialize and internalize this platform are underway to ensure its efficient and effective operation. Since its launch in November 2023, there has been one report sent to the Company's whistleblowing system which was completed in January 2024. We highly appreciate the integrity demonstrated by all employees in conducting business ethically and transparently. We continue to encourage all employees to sustain high-performance standards to preserve the trust of shareholders and stakeholders.

In summary, we affirm that the Company has adhered to governance principles in accordance with regulations. The Company prioritizes the protection of shareholders' rights, ensures equitable treatment for all shareholders, and considers the interests of all stakeholders.

VIEWS ON THE COMPANY'S BUSINESS PROSPECTS

The overall outlook for the feed industry in 2023, based on GPMT (Association of Animal Feed Companies) data, appears to be stable, evidenced by a 1-3% increase in feed production compared to 2022. This situation among others, was due to the El Nino phenomenon causing delays in corn harvests and disruptions in world trade routes.

Looking ahead to 2024, GPMT expresses optimism for improvements in the feed industry, anticipating a growth rate of 5%. This aligns with the Asian Development Outlook (ADO) data, which estimates that Indonesia's economic growth can be sustained at 5%. Stronger public purchasing power and a controlled inflation rate contribute to this positive projection. Despite being an election year in 2024, presenting challenges for investments, the elections also bring positive impacts that stimulate government and political party spending.

We interpret this as a promising prospect for the situation in 2024. Challenges will persist, but we urge the Board of Directors to continue fostering business stability and

menjaga stabilitas usaha dan memperkuat bisnis inti Perseroan untuk mengejar pertumbuhan usaha yang bermanfaat bagi seluruh pemangku kepentingan.

PERUBAHAN DEWAN KOMISARIS

Kami sampaikan pula bahwa tidak terdapat perubahan susunan Dewan Komisaris pada tahun 2023.

PENUTUP DAN APRESIASI

Sebagai penutup, kami sebagai Dewan Komisaris sangat mengapresiasi bagaimana Direksi, karyawan, dan seluruh jajaran Manajemen mampu mempertahankan stabilitas usaha menghadapi tahun penuh tantangan. FKS Multi Agro telah mampu bersinergi dengan penuh kekompakan dan kami akan terus mendorong seluruh insan Perseroan untuk menjaga komitmen pertumbuhan yang telah terbangun. Kami juga menyampaikan apresiasi yang setinggi-tingginya kepada segenap mitra kerja dan seluruh pemangku kepentingan atas kerja sama yang telah terjalin. Mari bersama kita jaga stabilitas usaha yang telah terbangun selama lebih dari tiga dekade untuk terus melayani negeri dengan bahan baku pangan dan pakan terbaik.

reinforcing the Company's core operations to pursue beneficial business growth for all stakeholders.

CHANGES TO THE BOARD OF COMMISSIONERS

We would like to inform you that there were no changes to the composition of the Board of Commissioners in 2023.

CLOSING AND APPRECIATION

In conclusion, as the Board of Commissioners, we sincerely appreciate how the Board of Directors, employees, and all levels of Management have successfully maintained business stability throughout a challenging year. The FKS Multi Agro has demonstrated full solidarity and synergy, and we will continue to motivate all employees to uphold the growth commitment that has been established. Our deepest gratitude goes to all our partners and stakeholders for their cooperation. Let us collectively preserve the business stability that has been cultivated for over three decades to continue serving the country with the best food and feed raw materials.

**Atas Nama Dewan Komisaris,
On Behalf of the Board of Commissioners,**

Farhan Rio Gunawan
Komisaris Utama
President Commissioner

Laporan Direksi

Board of Directors' Report

Para Pemegang Saham dan Pemangku Kepentingan yang Terhormat,

Di tengah tantangan perlambatan ekonomi global dan menurunnya tingkat pertumbuhan ekonomi nasional di tahun 2023, Perseroan menunjukkan kinerja yang bertahan baik dengan tetap dapat konsisten membukukan laba bersih yang tinggi di tahun berjalan.

Tidak dapat dipungkiri, tahun 2023 menjadi tahun yang sangat menantang, baik bagi perekonomian dunia maupun bagi perekonomian nasional. Meningkatnya inflasi dan suku bunga serta turunnya nilai tukar rupiah terhadap dolar membuat pertumbuhan perekonomian nasional menurun dibandingkan tahun sebelumnya.

Memburuknya iklim dunia secara nyata telah menimbulkan fenomena El Nino yang berdampak langsung pada pasokan komoditas utama yang diperdagangkan Perseroan. Kondisi ini tentunya berefek domino pada gejolak harga komoditas seiring terbatasnya jumlah pasokan.

Tidak hanya itu, dunia saat ini masih berjuang untuk pulih dari keadaan pasca pandemi dengan mengejar ketertinggalan untuk kembali ke pertumbuhan sebelum masa pandemi. Beberapa sektor mampu pulih dan membaik, namun sektor perdagangan dan peternakan masih stagnan karena peningkatan biaya bahan baku sebagai akibat gangguan iklim yang mempengaruhi pasokan bahan baku, ditambah tingkat konsumsi rumah tangga yang sedikit lebih rendah dibanding tahun sebelumnya.

Dengan tetap berfokus pada bisnis inti Perseroan, kami menjalankan usaha secara konsisten untuk mempertahankan stabilitas usaha. Perseroan memperkuat sinergi antar anak usaha untuk dapat tetap memberikan pelayanan prima bagi para pelanggan.

Perseroan mampu membuktikan diri untuk tetap produktif di tengah tantangan dan berupaya terus berkontribusi dalam pertumbuhan sektor distribusi dan logistik bahan baku pangan dan pakan nasional.

Our Esteemed Shareholders and Stakeholders,

Despite the challenges from the global economic slowdown and lower national economic growth in 2023, the Company has displayed resilient performance and consistently recorded high net profit in the current year.

It's inevitable that 2023 has been an exceptionally challenging year, both for the global and national economies. The rise in inflation and interest rates, coupled with the depreciation of the rupiah against the dollar, indicated that national economic growth is lower than the previous year.

The subpar global climate conditions have prominently featured the El Nino phenomenon, directly impacting the supply of key commodities traded by the Company. This condition certainly has a domino effect on commodity price fluctuations due to limited supply.

Furthermore, the world is still grappling with the aftermath of the post-pandemic scenario, striving to recover and return to pre-pandemic growth levels. Several sectors are able to recover and improve, but the trade and livestock sectors are still stagnant due to increasing raw material costs as a result of climate disruption which affected the supply of raw materials, and household consumption levels which are slightly lower compared to the previous year.

By steadfastly focusing on the Company's core business, we consistently navigate our operations to ensure business stability. Strengthening synergies between subsidiaries, we aim to maintain excellent service delivery to our customers.

The Company has proven its resilience in remaining productive amid challenges, striving to make ongoing contributions to the growth of the distribution and logistics sector for national food and feed ingredients.

STRATEGI USAHA DAN PERANAN DIREKSI DALAM PERUMUSAN STRATEGI

Rencana usaha setiap tahunnya ditentukan berdasarkan tujuan jangka panjang dan jangka menengah. Dinamika lingkungan eksternal Perseroan seperti situasi geopolitik, serta hambatan pasokan dan kenaikan harga bahan baku, juga tidak luput dari perhatian Direksi saat menentukan strategi usaha. Satu hal yang pasti, setiap tahunnya kami selalu berupaya untuk memperkuat peran Perseroan sebagai distributor produk bahan baku pangan dan pakan nasional.

Dalam menghadapi tahun 2023, sesuai dengan tema Laporan Tahunan ini, kami memilih untuk menempuh strategi “Mempertajam Fokus, Memperkuat Sinergi”. Kami menyadari bahwa optimisme akan resiliensi ekonomi nasional harus selalu ada, meskipun situasi global dipenuhi berbagai tantangan yang diperkirakan masih akan terus berlanjut. Situasi ini membawa kami untuk tetap berpegang pada sinergi lintas fungsi dan lintas bisnis dalam rangka memperkuat portofolio usaha dan menciptakan organisasi yang kuat dan tangguh dalam menghadapi berbagai situasi.

Meningkatkan Pemanfaatan Jaringan Distribusi dan Fasilitas yang Sudah Dimiliki

Dengan kelebihan yang dimiliki Perseroan melalui jaringan distribusi yang luas tersebar di seluruh Indonesia serta keberadaan Perseroan di beberapa Pelabuhan strategis, Perseroan terus menambah diversifikasi portofolio produk-produk yang didistribusikan. Bukan saja untuk meningkatkan pelayanan kepada para pelanggan yang ada, Perseroan juga menambah portofolio produk untuk mengurangi risiko apabila produk tertentu menghadapi masalah atau keterbatasan di masa tertentu. Kami yakin dengan memiliki banyak produk dan segmen pasar yang dilayani, risiko kami akan berkurang karena berkurangnya ketergantungan terhadap produk atau segmen tertentu.

Melakukan Perbaikan Proses yang Berkesinambungan

Kami terus melakukan beberapa perbaikan proses dan inovasi untuk meningkatkan efisiensi dan efektivitas atas proses yang dilakukan sehingga kami dapat selalu kompetitif di pasar. Mengotomatisasi sebagian atau seluruh proses dilakukan untuk mempercepat proses dan mengurangi biaya-biaya yang tidak diperlukan.

Percepatan Digitalisasi

Dimulai sejak awal masa pandemi, beberapa proses digitalisasi yang direncanakan telah dipercepat untuk mengakomodasi kondisi operasional yang terjadi saat itu. Perseroan terus melakukan peningkatan teknologi dan proses digitalisasi bukan hanya untuk memperbaiki

BUSINESS STRATEGY AND THE ROLE OF THE BOARD OF DIRECTORS IN FORMULATING THE STRATEGY

Each year's business plan is formulated based on long-term and medium-term goals. The dynamics of the Company's external environment, such as geopolitical situations, supply constraints, and fluctuations in raw material prices have all been considered by the Board of Directors when determining the business strategy. One thing is certain, each year we have always tried to strengthen the Company's role as a national food and feed ingredients distributor.

Looking forward to 2023, aligned with the theme of this Annual Report, the chosen strategy is “Sharpening Focus, Strengthening Synergy.” We are aware that we must remain optimistic about the resilience of the national economy even when the global situation poses many challenges that will continue to prevail. This situation has led us to stick to cross-functional and cross-business synergies in order to strengthen our business portfolio and create a strong and resilient organization in conquering various situations.

Increasing Utilization of Existing Distribution Networks and Facilities

With an extensive distribution network across Indonesia and strategic presence in various ports to enhance its product portfolio, the Company continues to diversify the portfolio of distributed products. Not only aims to improve service for existing customers, expanding product portfolio also mitigates risks associated with specific products when they are limited or having issues at certain times. We believe that having a diversified portfolio with various market segments to serve will alleviate us from having to face many risks due to dependence on a particular product or segment.

Continuous Process of Improvement

We prioritize continuous process improvement and innovations to enhance efficiency and effectiveness, with a focus on automating processes to remain competitive in the market. Automating part or all of the processes is done to expedite operations and reduce unnecessary costs.

Accelerating Digitalization

Started during the early pandemic times, several plans of digitalization have been accelerated to accommodate the operational condition at that time. The Company keeps advancing technological application and digitalization not only aimed at improving internal processes but also

proses tetapi juga untuk proses monitor dan review yang lebih baik dengan tersedianya data-data pengukuran yang lebih akurat. Proses digitalisasi banyak dilakukan khususnya untuk menunjang pelayanan jasa-jasa logistik yang diberikan oleh Perseroan dan anak-anak Perseroan baik di sektor jasa kepelabuhanan, pergudangan maupun transportasi. Perseroan juga terus melengkapi jenis jasa yang diberikan untuk melengkapi pelayanan untuk para pelanggan.

Kami telah memastikan bahwa seluruh elemen FKS Multi Agro menerapkan keseluruhan proses bisnis sehingga sinergi antar anak usaha berjalan kuat untuk mempertajam fokus bisnis inti. Proses koordinasi dilakukan secara intensif dengan tim internal Perseroan dan seluruh anak usaha melalui rapat rutin untuk mengawasi jalannya Perseroan agar dapat menghasilkan kinerja yang optimal, tanpa adanya permasalahan material yang mengganggu keberlanjutan usaha.

STRATEGI USAHA EFEKTIF MENGATASI TANTANGAN DAN MENCAPAI TARGET

Perseroan mencapai target laba bersih yang ditargetkan untuk 2023 walaupun dari segi volume di beberapa segmen sedikit di bawah volume yang ditargetkan. Manajemen telah menerapkan strategi usaha yang telah disampaikan sebelumnya dalam menghadapi tantangan sepanjang tahun 2023 demi mencapai target.

Tahun 2023, Perseroan tetap konsisten membukukan pendapatan sebesar USD 1,4 miliar yang mana sedikit mengalami penurunan dibanding tahun sebelumnya yang mencapai USD 1,5 miliar. Penurunan ini diakibatkan karena penurunan volume penjualan khususnya bahan baku pakan dan tren penurunan rata-rata harga komoditas dunia dibanding tahun sebelumnya.

Di sisi lain dari segmen operasional logistik yang dikelola entitas anak, tercatat mengalami pertumbuhan pendapatan bersih sebesar 3,2%, dimana pendapatan bersih pada tahun 2023 adalah sebesar USD 33,43 juta atau meningkat dari tahun sebelumnya sebesar USD 32,4 juta.

Secara keseluruhan, kinerja keuangan Perseroan menunjukkan performa kuat untuk menjaga stabilitas usaha di tengah berbagai tantangan.

PENERAPAN TATA KELOLA KEBERLANJUTAN

FKS Multi Agro meyakini pertumbuhan dan keberlanjutan bisnis turut ditentukan oleh keberhasilan Perseroan dalam memenuhi tanggung jawab terhadap karyawan, masyarakat, dan lingkungan. Untuk itu, kami mengembangkan strategi keberlanjutan yang holistik dan

enabling better monitoring and review processes through accurate measurement data. Digitalization has covered mainly to support logistics services of both the Company and subsidiaries, covering port handling management, warehousing, and transportation. The Company consistently expands its service offerings to provide comprehensive solutions for customers.

We have ensured that all elements of the FKS Multi Agro implement the entire business process, fostering strong synergy between subsidiaries to sharpen the focus of the core business. The coordination process is carried out intensively with the Company's internal team and all subsidiaries through regular meetings to monitor the Company's operations, ensuring optimal performance without any significant issues that disrupt business continuity.

EFFECTIVE BUSINESS STRATEGIES TO OVERCOME CHALLENGES AND ACHIEVE TARGET

The Company has achieved the targeted net profit for 2023 although in some segments, it is slightly below the targeted volume. Management has implemented the business strategy which is presented earlier in facing challenges throughout 2023 to achieve targets.

In 2023 the Company consistently booked revenue of USD 1.4 billion, which was a slight decrease compared to the previous year which reached USD 1.5 billion. This decrease was due to a decrease in sales volume, especially feed raw materials and a downward trend in average global commodity prices compared to the previous year.

Besides, the logistics operational segment managed by subsidiaries booked net income growth of 3.2%, where net income in 2023 was USD 33.43 million or an increase from the previous year of USD 32.4 million.

Overall, the Company's financial performance shows a strong performance to keep business stable amidst various challenges.

IMPLEMENTATION OF SUSTAINABILITY GOVERNANCE

FKS Multi Agro believes that business growth and sustainability are also determined by the Company's success in fulfilling its responsibilities towards employees, society, and the environment. Therefore, we are developing a holistic sustainability strategy aligned

selaras dengan strategi bisnis Perseroan yang bertumpu pada empat pilar utama, yaitu:

1. Keamanan dan Ketahanan Pangan;
2. Pengelolaan Lingkungan;
3. Lingkungan Kerja yang Sehat, Aman, dan Nyaman;
4. Pengembangan Masyarakat.

Kami selaku Direksi menunjuk representatif dari divisi *Human Resources, Health Safety Security and Environment*, dan *Corporate Secretary/Corporate Communications* sebagai *ESG Champion*. Dalam struktur tata kelola keberlanjutan, *ESG Champion* berkolaborasi dengan *ESG Steering Committee* dan *ESG Core Team* yang berperan untuk seluruh unit bisnis di bawah FKS Group.

ESG Steering Committee berperan mengawasi pelaksanaan program dan strategi *ESG*. Selanjutnya, *ESG Core Team* berperan untuk memberi persetujuan serta mengarahkan secara langsung program-program *ESG* yang dilaksanakan masing-masing unit bisnis.

Mengandalkan peran *ESG Champion*, para karyawan didorong untuk melaporkan indikasi penyimpangan praktik bisnis ataupun pelanggaran etika dalam aktivitas bisnis melalui *platform whistleblowing system* yang baru saja diluncurkan pada akhir 2023, yaitu FKS SpeakUp. Untuk selanjutnya, peran Direksi dan Dewan Komisaris memantau pelaksanaan program FKS SpeakUp dan terus memastikan perlindungan terhadap para pelapor. Pada tahun 2023 terdapat sejumlah laporan masuk ke sistem *whistleblowing* Perseroan yang seluruhnya telah ditindaklanjuti.

Selain terkait tata kelola, program keberlanjutan juga mencakup aspek lain diantaranya komitmen terhadap pengelolaan lingkungan, pengembangan masyarakat, dan keamanan pangan. Penggunaan sumber energi alternatif yang lebih bersih, khususnya *solar panel* di Tempe Park telah diimplementasikan sebagai bagian dari pengelolaan lingkungan. Secara bertahap, penggunaan solar panel ini ditargetkan dapat diduplikasi di lokasi operasional gudang lainnya, sehingga kedepannya Perusahaan dapat memberikan kontribusi yang nyata terhadap pengendalian emisi. Dalam hal pengembangan masyarakat, kami berkolaborasi dengan para ahli untuk memfasilitasi UMKM tahu dan tempe dalam mengembangkan usahanya melalui berbagai pelatihan tentang cara pembuatan tahu dan tempe yang lebih higienis dan modern. Selanjutnya, kami juga mendampingi koperasi produksi dalam memperoleh sertifikasi produk dan izin edar terkait keamanan pangan.

Realisasi program terkait aspek lain dalam *ESG* dapat dibaca lebih lanjut dalam Laporan Keberlanjutan 2023 yang diterbitkan secara terpisah dari Laporan Tahunan ini.

with the Company's business strategy, which is based on four main pillars:

1. *Food Safety and Security;*
2. *Environmental Management;*
3. *Healthy, Safe, and Comfortable Work Environment;*
4. *Community Development.*

We as the Board of Directors appoint representatives from various divisions such as Human Resources, Health Safety Security and Environment, and Corporate Secretary/Corporate Communications as ESG Champion. In the sustainability governance structure, ESG Champion collaborates with the ESG Steering Committee and the ESG Core Team that takes roles in all business units under the FKS Group.

The ESG Steering Committee oversees the implementation of ESG programs. Furthermore, the ESG Core Team functions to provide approval and direct the ESG programs implemented by each business unit directly.

Relying on the role of ESG Champion, employees are encouraged to report indications of deviant business practices or ethical violations in business activities through the whistleblowing system platform which was just launched at the end of 2023, namely FKS SpeakUp. Moving forward, the role of the Board of Directors and Board of Commissioners is to monitor the implementation of the FKS SpeakUp program and continue to ensure protection for whistleblowers. In 2023 there several reports submitted onto the Company's whistleblowing system, all of which have been followed up.

In addition to the governance, the sustainability program also includes other aspects such as the commitment to environmental management, community development, and food safety. The use of cleaner alternative energy sources, specifically solar panels in Tempe Park, has been implemented as part of our environmental management. Gradually, the use of solar panels will be applied in other warehouse operational locations, allowing the Company to contribute to emissions control in the future. In terms of community development, we collaborate with the experts to facilitate tofu and tempe MSMEs in developing their business by giving them training on how to make tofu and tempe in a more hygienic and modern way. Furthermore, we assist production cooperatives in obtaining product certification and distribution permits regarding food safety.

The realization of programs related to other aspects of ESG can be found in the 2023 Sustainability Report that is published separately from this Annual Report.

GAMBARAN PROSPEK USAHA 2024

Indonesia memasang target pertumbuhan ekonomi nasional di angka 5,2% dan Perseroan juga melihat bahwa Indonesia memiliki peluang besar untuk mempertahankan tingkat pertumbuhan di atas 5%. Bonus demografi yang dimiliki Indonesia saat ini sangat memengaruhi peningkatan pendapatan dan kesejahteraan masyarakat. Terdapat peluang besar bagi Perseroan untuk meningkatkan pendapatan dalam melayani masyarakat yang semakin sadar akan kualitas pangan yang mereka konsumsi.

Optimisme yang sama diungkapkan oleh Ketua GPMT (Gabungan Perusahaan Makanan Ternak), yang memproyeksikan industri pakan akan membaik dengan pertumbuhan mencapai 5%. Hal ini disokong oleh membaiknya daya beli masyarakat dan situasi pemilu yang akan mendorong kebutuhan belanja pemerintah dan partai politik.

Melalui sinergi lintas bisnis dan fungsi yang diimplementasikan Perseroan, aspek operasional dan finansial diharapkan akan semakin efektif dan efisien. Selain itu, dampak digitalisasi yang diterapkan akan mulai dapat diukur dan dirasakan manfaatnya di tahun-tahun mendatang.

PERUBAHAN KOMPOSISI DIREKSI

Pada tahun 2023 terdapat perubahan komposisi Direksi. Pada tanggal 27 Juni 2023, Perseroan menyetujui pengunduran diri Bapak Po Indarto Gondo selaku Direktur Utama Perseroan. Perseroan kemudian mengangkat Bapak Agung Cahyadi Kusumo menjadi Direktur Utama Perseroan dan mengangkat Bapak Tjung Hen Sen dan Ibu Lenny Yohanda Kartadinata, masing-masing sebagai anggota Direksi Perseroan. Perubahan komposisi Direksi telah mendapat persetujuan pemegang saham dalam Rapat Umum Pemegang Saham Luar Biasa.

Dengan demikian komposisi anggota Direksi per 31 Desember 2023 adalah sebagai berikut:

Direktur Utama: Agung Cahyadi Kusumo
Direktur: Lucy Tjahjadi
Direktur: Liauw Sioe Lian
Direktur: Bong Welly Swandana
Direktur: Tjung Hen Sen
Direktur: Lenny Yohanda Kartadinata

PENUTUP DAN APRESIASI

Menutup laporan kami, secara khusus Direksi ingin mengucapkan terima kasih atas kepercayaan dan dukungan para pemegang saham dan pemangku kepentingan. Terima kasih juga kami ucapkan atas rekomendasi dan dukungan Dewan Komisaris yang telah

OVERVIEW OF BUSINESS PROSPECTS 2024

Indonesia has set a national economic growth target of 5.2%, and the Company also sees a significant opportunity for Indonesia to maintain a growth rate above 5%. The current demographic bonus in Indonesia has greatly influenced the increase in people's income and welfare. The Company anticipates a substantial opportunity to increase revenue by serving a community that is becoming increasingly aware of the quality of the food they consume.

Similar optimism has been expressed by the Chairman of the GPMT (Association of Animal Feed Companies), who projects that the feed industry will experience growth reaching 5%. This growth is supported by improvements in people's purchasing power and the election situation, which will encourage government and political party spending needs.

Through the cross-business and functional synergies implemented by the Company, both operational and financial aspects are expected to become more effective and efficient. Additionally, the impact of digitalization will be measurable, and will bring benefits in the coming years.

CHANGES TO THE BOARD OF COMMISSIONERS

In 2023 there were changes to the composition of the Board of Directors. On 27 June 2023, the Company approved the resignation of Mr. Po Indarto Gondo as President Director of the Company. The Company then appointed Mr. Agung Cahyadi Kusumo as President Director of the Company and appointed Mr. Tjung Hen Sen and Mrs. Lenny Yohanda Kartadinata, each as members of the Company's Board of Directors. Changes in the composition of the Board of Directors have received shareholder approval at the Extraordinary General Meeting of Shareholders.

Thus, the composition of members of the Board of Directors as of 31 December 2023 is as follows:

President Director: Agung Cahyadi Kusumo
Director: Lucy Tjahjadi
Director: Liauw Sioe Lian
Director: Bong Welly Swandana
Director: Tjung Hen Sen
Director: Lenny Yohanda Kartadinata

CLOSING AND APPRECIATION

Closing our report, the Board of Directors would like to express heartfelt gratitude to the shareholders and stakeholders for their trust and support. We also appreciate the valuable recommendations and support from the Board of Commissioners, which have been

membantu dalam menavigasi tantangan 2023. Kami juga berharap kerja sama yang telah terjalin dengan para pelanggan, pemasok, mitra bisnis, dan regulator dapat terus terjalin sehingga kita semua dapat terus berkontribusi untuk memberikan bahan pangan dan pakan berkualitas bagi masyarakat.

Apresiasi setinggi-tingginya juga kami sampaikan kepada seluruh insan Perseroan atas integritas tinggi yang dimiliki. Direksi terus mengingatkan kepada seluruh insan Perseroan untuk terus berpegang teguh pada “*The Golden SOY of FKS*”;

S = *Share*; kolaborasi dan kebersamaan
O = *Ownership*; rasa memiliki dan tanggung jawab
Y = *Youthful*; berjiwa muda, kreatif, dan bersikap positif

yang diharapkan dapat menjadi pedoman dalam menerapkan praktik bisnis yang bertanggung jawab untuk pertumbuhan yang berkelanjutan.

Mari kita jaga stabilitas usaha yang telah terbangun dan terus berinovasi menghadapi tantangan dan dinamika usaha.

instrumental in navigating the challenges of 2023. We hope that the established cooperation with customers, suppliers, business partners, and regulators can endure, allowing us to collectively contribute to providing high-quality food and feed materials for the community.

We also convey our utmost appreciation to all employees who have demonstrated high integrity. The Board of Directors continues to remind all employees to adhere to “The Golden SOY of FKS”;

*S = Share; collaboration and solidarity
O = Ownership; sense of ownership and responsibility
Y = Youthful; young in spirit, creative, and positive*

that is supposed to be the guide in implementing responsible business practices for sustainable growth.

Let’s uphold the stability of the business that has been built and continue to innovate to embrace challenges and dynamic business environments.

**Atas Nama Direksi,
On Behalf of the Board of Directors,**

Agung Cahyadi Kusumo
Direktur Utama
President Director



03



Profil Perusahaan *Company Profile*





Informasi Umum

General Information

Nama Perusahaan <i>Name</i>	PT FKS Multi Agro Tbk
Tanggal Pendirian <i>Date of Establishment</i>	27 Juni 1992 27 June 1992
Dasar Hukum Pendirian <i>Legal Basis of Incorporation</i>	Akta Pendirian No. 34 tanggal 27 Juni 1992, dibuat di hadapan Notaris Raden Santoso, Notaris di Jakarta, yang disetujui oleh Menteri Kehakiman Republik Indonesia dalam Surat Keputusan No. C2-8706.HT.01.01 TH.92 tanggal 21 Oktober 1992. <i>Establishment Deed No. 34 dated 27 June 1992, made before Raden Santoso, a Notary in Jakarta, ratified with Decree No. C2-8706.HT.01. TH.92 dated 21 October 1992, from the Republic of Indonesia's Minister of Justice.</i>
Bidang Usaha <i>Line of Business</i>	Perdagangan, Perindustrian, Jasa, Real Estate, Pergudangan, Kesenian, Hiburan & Rekreasi, Penyediaan Akomodasi, Makan & Minum serta Penyewaaan & Sewa Guna Usaha Tanpa Hak Opsi. <i>Trading, Industrial Operations, Services, Real Estate, Warehousing, Art, Entertainment & Recreation, Lodging & Boarding, Food & Beverages, Leasing & Operating Lease.</i>
Kepemilikan Saham <i>Ownership</i>	PT FKS Corporindo Indonesia 79,06% PT Caturkartika Perdana 10,42% Masyarakat Public 10,52%
Modal Dasar <i>Authorized Capital</i>	Rp100.000.000.000 (1.000.000.000 saham/shares)
Modal Ditempatkan dan Disetor <i>Issued and Fully Paid Capital</i>	Rp48.000.000.000 (480.000.000 saham/shares)
Bursa Efek <i>Stock Exchange</i>	Bursa Efek Indonesia (BEI) <i>Indonesia Stock Exchange (IDX)</i>
Tanggal Pencatatan <i>Listing Date</i>	18 Januari 2002 18 January 2002
Kode Saham <i>Ticker Code</i>	FISH
Nilai per Saham <i>Par Value</i>	Rp100

Jumlah Pegawai <i>Total Employees</i>	995
Perubahan Nama <i>Change of Name</i>	Awal didirikan bernama PT Fishindo Kusuma Sejahtera dan efektif sejak 28 Juni 2006 nama Perseroan menjadi PT FKS Multi Agro Tbk. <i>Founded as PT Fishindo Kusuma Sejahtera and effective on 28 June 2006 the Company's name was changed to PT FKS Multi Agro Tbk.</i>
Kantor Pusat <i>Headquarter</i>	Menara Astra Lantai 28 Jl. Jend. Sudirman Kav. 5-6 Jakarta Pusat 10220, Indonesia T: +62 (21) 50889889 F: +62 (21) 50889890 W: www.fksmultiagro.com E: corporate.secretary@fksmultiagro.co.id

Riwayat Singkat Perusahaan

Brief History of the Company

PT FKS Multi Agro Tbk didirikan pada tahun 1992 awalnya menggunakan nama PT Fishindo Kusuma Sejahtera dan merupakan perusahaan pertama yang memproduksi minyak dan tepung ikan menggunakan ikan utuh sebagai bahan utama. Sepanjang perjalanannya, Perseroan telah mencatatkan sahamnya di Bursa Efek Indonesia dan berganti nama menjadi PT FKS Multi Agro Tbk setelah melakukan perubahan bisnis utamanya menjadi produk komoditas agrikultur.

Kegiatan utama Perseroan meliputi pelayanan jasa kepelabuhanan, pergudangan, penjualan dan distribusi serta jasa transportasi untuk produk bahan baku pakan dan pangan.

Saat ini, Perseroan menjadi pemasok bahan pangan maupun bahan baku pakan terdepan dan terbesar, melayani kebutuhan sektor pangan dan pakan nasional dengan menggabungkan kekuatan logistik dan distribusi untuk menciptakan rantai pasokan yang andal.

Tahun 2022, Perseroan menambahkan portofolio produk bahan pangan dengan mengakuisisi PT FKS Pangan Nusantara sebagai Entitas Anak yang bergerak dalam bidang distribusi produk pangan, diantaranya produk bahan masakan, cemilan, biskuit, kembang gula, dan kebutuhan *pantry*.

Tahun 2023 merupakan tahun sinergi keseluruhan proses bisnis mencakup *port handling*, pergudangan, transportasi, hingga penjualan dan distribusi. Langkah ini akan memperkuat upaya Perseroan untuk mengoptimalkan efektivitas dan efisiensi aktivitas operasional.

PT FKS Multi Agro Tbk was established in 1992 as PT Fishindo Kusuma Sejahtera and became the first company to produce fish meal and fish oil using whole fish as main ingredients. Throughout its journey, the Company has listed its stocks on Indonesia Stock Exchange and changed its name to PT FKS Multi Agro Tbk after changing its core business to agricultural commodity products.

The Company's main activities are in port logistics services, warehousing, sales and distribution and transportation services for food and feed ingredients.

Nowadays, the Company is known as the biggest, leading food and feed ingredients supplier, serving the needs of the nation's food and feed sector combining the strength in logistics and distribution to create a reliable supply chain.

In 2022, the Company added its portfolio with food ingredients through the acquisition of PT FKS Pangan Nusantara as a subsidiary handling the distribution of food products, including cooking food, snacks, biscuit, confectioneries, and pantry essentials.

In 2023, the Company synergized all of its business processes including port handling, warehousing, transportation, to sales and distribution. The Company believes that this will optimize its operational effectiveness and efficiency.



Jejak Langkah

Corporate Milestone

1992



2006



2014



2022 & 2023



Awal Berdirinya Perseroan *Our Humble Beginnings*

- Didirikan pada tahun 1992 sebagai perusahaan distribusi dan pada tahun 1993 menjalankan usaha di bidang industri perikanan. Perseroan merupakan pionir dalam memproduksi tepung ikan dan minyak ikan dari ikan utuh yang berasal dari Muncar, Jawa Timur.
- Saham Perseroan terdaftar di BEI pada tahun 2022.
- *Established in 1992 as a distribution company, we started our first industrial fishery operation in 1993. From that point on, we are known as the pioneer in producing fish meal and fish oil from whole fish which sourced in Muncar, East Java.*
- *Listed on the IDX in 2002.*

Diversifikasi Usaha di Bidang Distribusi Bahan Pokok dan Pakan Ternak *Diversification to Staple Food and Feed Distribution*

- Pada tahun 2006, untuk pertama kalinya semenjak didirikan, pendapatan Perseroan mencapai lebih dari Rp1 triliun.
- Merubah nama menjadi FKS Multi Agro pada tahun 2006.
- Memulai bisnis baru di bidang distribusi bahan pokok (kedelai) pada tahun 2011.
- *In 2006, for the first time since its establishment, the Company achieved a record-breaking revenue of Rp1 trillion.*
- *Changed its name to FKS Multi Agro, also in 2006.*
- *Commenced a new business venture in distribution of staple food (soybean) in 2011.*

Memperkuat Kapabilitas Rantai Pasok *Strengthen Supply Chain Capabilities*

- Mendirikan sejumlah terminal curah kering di Teluk Lamong, Jawa Timur (2014); Cilegon, Banten (2018); Belawan, Sumatra Utara (2021).
- Pada tahun 2020, menyediakan layanan jasa transportasi dengan armada truk sebagai bagian dari bisnis logistik untuk memperkuat layanan logistik secara keseluruhan.
- *Constructed dry bulk terminals in Teluk Lamong, East Java (2014); Cilegon, Banten (2018); Belawan, North Sumatra (2021).*
- *In 2020, incorporated a trucking service into the logistics business to strengthen the entire logistics services.*

Menciptakan Sinergi Usaha *Creating Business Synergy*

- Mengakuisisi entitas bisnis yang memiliki spesialisasi di bidang distribusi produk FMCG pada tahun 2022.
- Fokus tahun 2023 bagi Perseroan adalah melakukan sinergi dalam pelayanan seluruh proses rantai pasok yang dimiliki Perseroan.
- *Acquired a food distribution entity specialized in FMCG in 2022.*
- *The focus in 2023 for the Company is to synergize services in all supply chain processes owned by the Company.*

Visi, Misi, FKS Way

Vision, Mission, FKS Way

Visi Vision

Menjembatani potensi menuju keberhasilan.
Bridging potential to success.

Misi Mission

Kami mengembangkan dan menyinergikan kualitas sumber daya manusia, infrastruktur, dan proses yang andal dalam menjalankan kegiatan usaha demi kepentingan mitra usaha/bisnis dan pelanggan.
We develop and orchestrate a trusted combination of people, infrastructure and processes across the value chain on behalf of partners and customers.



FKS WAY



Integritas
Integrity

- Selalu melakukan hal yang benar apapun akibatnya
- Kami jujur, transparan dan dapat dipercaya
- Kami menjunjung tinggi dan berpegang teguh pada etika bisnis
- Kami menghormati kewajiban bisnis kami
- Kami bertanggung jawab atas tindakan kami
- *Do the right thing regardless of consequences*
- *We are honest, transparent and trustworthy*
- *We adhere to high standards of business conduct*
- *We honor our business obligations*
- *We take responsibility for our actions*



Peduli
Caring

- Peduli pada karyawan, pelanggan dan masyarakat
- Kami memberikan kesempatan kepada setiap karyawan untuk mengembangkan potensi mereka
- Kami membangun hubungan saling percaya dengan seluruh pemangku kepentingan
- Kami melayani masyarakat dengan penuh dedikasi dan tanggung jawab
- *Care for employees, customers and community*
- *We nurture talents to realize their full potential*
- *We build and reinforce trusted relationships with all stakeholders*
- *We serve our communities with dedication and responsibility*



Komitmen
Commitment

- Berkomitmen penuh terhadap para pemangku kepentingan kami
- Kami mengutamakan pelanggan kami dan menciptakan nilai tambah dengan memahami kebutuhan mereka
- Kami memberikan layanan dan produk berkualitas tinggi secara tepat waktu
- Kami tangguh: tidak terkendala oleh rintangan, kesulitan atau ketidakpastian
- Kami menantang status quo dan selalu berusaha untuk melakukan perbaikan
- *Fulfill commitments to our stakeholders*
- *We put customers first and create value by understanding their needs*
- *We deliver high quality products and services on time*
- *We are resilient, not deterred by hardship, adversity, or uncertainty*
- *We challenge the status quo and seek continuous improvement*

Produk

Products

Berikut adalah produk-produk yang diperdagangkan dan didistribusikan oleh Perseroan:

The following are the products traded and distributed by the Company:

Produk Bahan Baku Pangan

Food Ingredients



Kedelai

Bahan baku yang kaya akan protein, asam amino dan senyawa antioksidan, namun rendah lemak, yang sangat dicari dan digunakan di Indonesia. Kedelai sering digunakan dalam proses fermentasi untuk menghasilkan berbagai jenis makanan termasuk tempe, tahu, kecap, taucu, dan susu kedelai.

Soybean

An important ingredient that is rich in protein, amino acids and antioxidant compounds, but low in fat, and highly sought-after in Indonesia. It is usually used in the fermentation process to produce different kind of food including tempeh, tofu, soy sauce, tauco, and soymilk.

Daging Beku

Kami mendistribusikan beragam daging beku berkualitas terbaik dari Brazil dan/atau negara pengekspor daging lainnya sebagai bahan baku masakan dan pangan olahan. Seluruh daging yang kami distribusikan memenuhi standar aman, sehat, utuh, dan halal sesuai dengan ketentuan yang ditetapkan pemerintah Indonesia, dan juga standar yang diperlukan untuk HORECA (Hotel, Restoran, dan Kafe/Katering).

Frozen Beef

We distribute a wide range of high-quality frozen beef from Brazil and other beef exporting countries for cooking food ingredients and processed food. Our frozen beef meets the highest quality standards of safe, healthy, whole, halal as set by the Indonesian government, and the standards required for HORECA (Hotel, Restaurant, and Café/Catering).



Fast Moving Consumer Goods (FMCG)

- **Bahan Masakan**
Terdiri dari berbagai pilihan mie kering, bihun, serta berbagai jenis beras berkualitas yang cocok untuk bahan dasar masakan sehari-hari masyarakat Indonesia.
- **Cemilan, Biskuit, dan Kembang Gula**
Makanan ringan berupa keripik, wafer stik, dan permen dengan beragam pilihan bentuk dan rasa yang dapat dinikmati semua orang.
- **Kebutuhan Pantry**
Bahan baku seperti gula halus, tepung terigu, tepung beras, tepung jagung, tepung tapioka, tepung maizena, dan tepung gandum yang tersedia bagi pengusaha skala kecil-menengah atau Usaha Mikro Kecil Menengah (UMKM) untuk memproduksi roti, kue kering, dan makanan ringan tradisional.

Produk Bahan Baku Pakan



Bungkil Kacang Kedelai

Bungkil kacang kedelai didapatkan dari ekstraksi minyak yang berasal dari kacang kedelai. Kaya akan asam amino dan merupakan sumber protein dan energi terkonsentrasi yang membuatnya cocok untuk pakan unggas dan ikan

Fast Moving Consumer Goods (FMCG)

- **Cooking Food**
Many selections of dry noodles, vermicelli, and premium rice as basic ingredients for Indonesian people to cook their daily meals.
- **Snacks, Biscuits, and Confectionaries**
Various shapes and flavors of chips, wafer sticks, and candies for everyone to enjoy.
- **Pantry Essentials**
Common ingredients like sugar, wheat flour, rice flour, corn flour, tapioca flour, corn flour, and wheat flour that are accessible for small-medium entrepreneurs or Micro, Small and Medium Enterprises (MSMEs) to produce bread, pastries, and traditional snacks.

Feed Ingredients

Soybean Meal

Soybean meal is the residue by-product derived from the mechanical extraction of the oil from soybeans. Rich in amino acid and is a concentrated source of protein and energy that makes it suitable for poultry and aquaculture.

untuk budidaya perikanan. Perseroan hanya memasok bungkil kacang kedelai berkualitas tinggi dari Argentina, Brasil, dan Amerika Serikat.

Bungkil Brassica Rapa (Rapeseed Meal)

Berasal dari proses ekstraksi biji rapeseed atau canola dengan kandungan protein lebih rendah, yaitu 28%, sehingga cocok menjadi alternatif bungkil kacang kedelai dengan harga lebih murah. Merupakan salah satu bahan untuk memproduksi pakan untuk unggas ikan. Perseroan hanya memasok rapeseed meal berkualitas tinggi dari India.

Jagung

Perseroan memasok jagung dari dalam negeri melihat potensi komoditas ini di antara sereal lainya. Jagung dapat menjadi sumber energi setelah diproses menjadi etanol. Biji-bijian jagung merupakan komponen utama pakan unggas (penggunaan sekitar 50%) sehingga menjadikan jagung sebagai segmen pakan ternak terbesar di Indonesia. Saat digiling, jagung menghasilkan produk turunan seperti DDGS, CGM, CGF yang dapat dimanfaatkan sebagai bahan pakan unggas.

Corn Gluten Meal (CGM)

CGM merupakan produk turunan lainnya dari jagung yang diperoleh dari lapisan kuning di bawah kulit jagung, kaya akan protein, selama proses penggilingan basah pembuatan tepung jagung. CGM memiliki kandungan xantofil yang tinggi dan sering digunakan sebagai pewarna alami untuk mencerahkan warna kuning telur. Perseroan memasok produk jagung olahan dari Amerika Serikat dan dari dalam negeri.

Dedak Gandum

Dedak gandum diperoleh dari hasil pemrosesan tepung terigu yang berasal dari biji gandum. Produk ini merupakan sumber serat pakan ternak dan dapat menjadi alternatif dedak padi. Perseroan memasok produk ini dari dalam negeri.

Tepung Ikan dan Minyak Ikan

Perseroan memproduksi tepung ikan dan minyak ikan. Tepung ikan merupakan salah satu sumber protein dari pakan untuk budidaya ikan. Sedangkan minyak ikan diolah dari lemak ikan. Para pembudidaya ikan sering menggunakannya sebagai pelengkap untuk pakan. Minyak ikan juga digunakan untuk budidaya perikanan dan pakan ternak.

Tepung Tulang dan Daging (MBM)

Kaya akan profil asam amino yang baik untuk formulasi pakan hewan monogastrik dan hewan peliharaan, namun hanya menempati porsi kurang dari 5% dari keseluruhan kandungan.

We only sourced high quality soybean meals from Argentina, Brazil, and the United States.

Rapeseed Meal

A byproduct of the extracted rapeseed or canola seeds with low protein content of 28% that makes it a cheaper option than soybean meal. Often used as a combination to produce feeds for poultry or fish. We only sourced high quality rapeseed meal from India.

Corn

The Company sourced domestic corn and sees the potential of this commodity among other cereals. Corn can be a source of energy after being processed into ethanol. Corn kernels are the main component (around 50%) of poultry feed, making corn the largest segment of animal feed in Indonesia. Corn also produced byproducts when milled such as DDGS, CGM, CGF which can be used as ingredients for poultry feed.

Corn Gluten Meal (CGM)

CGM is another byproduct from corn obtained from the yellow layer under the corn husk, high in protein, during wet milling process to produce corn starch. CGM is high in xanthophyl and often used as a natural dye to brighten the color of egg yolks. The Company sourced CGM from the United States and Indonesia.

Wheat Bran

Wheat bran is a byproduct of wheat seeds obtained from the process of making wheat flour. It is a source of fiber in animal feed and is an alternative to rice bran. The Company sourced this product domestically.

Fish Meal and Fish Oil

The Company produces fish meal and fish oil. Fish meal is primarily used as a protein supplement of the aquaculture compound feed. While fish oil is extracted from the fatty tissues of the fish. Nutritionist often uses this as an ingredient of a complete feed. Fish oil is also used for aquaculture and animal feed.

Meat Bone Meal (MBM)

It is rich in amino acid profile for the formulation of feed of both monogastric animals and pet, but it typically set to be less than 5% of the diet content.

Tepung Daging Unggas (PMM)

Merupakan produk sampingan dari bahan pakan ternak, unggas, dan hewan peliharaan yang tidak terolah. Kandungan protein dan mineralnya merupakan nutrisi penting dalam pembuatan pakan.

Mono/Di Calcium Phosphate (MCP/DCP)

MCP dan DCP merupakan aditif utama pakan untuk hewan ternak dan hewan peliharaan.

Jasa Logistik

Jasa Layanan Kepelabuhanan

• Bongkar Muat

Layanan bongkar muat barang dari kapal ke dermaga yang disediakan oleh entitas anak yang bertindak sebagai Perusahaan Bongkar Muat (PBM) berizin dari otoritas pelabuhan setempat. Layanan *stevedoring* tersedia di pelabuhan Belawan, Cilegon, Surabaya, dan Makassar. Salah satu aktivitas operasional di Cilegon telah dilengkapi teknologi Portalink sehingga proses bongkar muat kargo berjalan nonstop (pertama di Indonesia) sehingga lebih efisien dan cepat.

• Cargodoring

Perseroan membangun fasilitas pergudangan modern yaitu *Integrated Warehouse (IWH)* yang mengintegrasikan proses *cargodoring* modern dengan proses penyimpanan di gudang transit. Penggunaan *conveyor belt* pada proses *cargodoring* memastikan proses operasional lebih efisien, aman, dan bersih dibandingkan *cargodoring* konvensional melalui *truck lossing*. Melalui entitas anak, Perseroan mengoperasikan *Integrated Warehouse* di pelabuhan-pelabuhan strategis dan terdepan di Pelabuhan Cigading (Kota Cilegon), Teluk Lamong (Surabaya), dan Belawan (Medan).

Pergudangan

Selain fasilitas *Integrated Warehouse* yang secara khusus mendukung operasional di pelabuhan, Perseroan juga memiliki fasilitas gudang konvensional di sejumlah kota besar di Indonesia untuk menjadi pusat distribusi barang sebelum ke lokasi tujuan.

Gudang-gudang tersebut tersebar di Sumatra Utara hingga Sulawesi Selatan. Secara bertahap, Perseroan akan terus menambah lokasi gudang untuk dapat menjangkau lebih banyak pelanggan.

Jasa Transportasi

PT FKS Trukindo Utama, entitas anak Perseroan, menyediakan jasa transportasi produk antar gudang menggunakan armada truk terbaru dengan sistem administrasi berbasis teknologi dan pemantauan digital melalui *Transportation Management System (TMS)* yang terpusat pada *Control Tower*.

Poultry Meat Meal (PMM)

It is a byproduct of the inedible tissues of feed ingredients for livestock, poultry, and pets. Its proteins and minerals content are essential nutrients in the production of feeds.

Mono/Di Calcium Phosphate (MCP/DCP)

MCP and DCP are the main additives of animal feed for livestock and pets.

Logistic Services

Port Logistic Services

• Stevedoring

The Company, through a subsidiary that has obtained a license as a stevedoring company (Perusahaan Bongkar Muat) from the local port authority, provides a service for unloading goods from ships to docks. The stevedoring service is available at several ports in Belawan, Cilegon, Surabaya, and Makassar. Additionally, our operation in Cilegon offers Indonesia's first nonstop stevedoring service that utilizes Portalink technology, making the entire process more efficient and faster.

• Cargodoring

The Company operates a modern warehousing facility called the Integrated Warehouse (IWH) which integrates the process of modern cargodoring and storage in a transit warehouse. The Company's warehouse uses a conveyor belt to ensure the cargodoring runs more efficient, safe, and clean compared to conventional cargodoring that still relies on truck lossing. Operated by subsidiaries, the Company's Integrated Warehouses located at strategic and leading ports including Cigading Port (Cilegon City), Teluk Lamong (Surabaya), and Belawan (Medan).

Warehousing

In addition to the Integrated Warehouse facilities intended for ports, the Company also has conventional warehouse facilities in major cities of Indonesia as distribution centers before the goods are delivered to each destination.

These warehouses are located across North Sumatra to South Sulawesi. In the future, the Company will build more warehouses in other locations to reach more customers.

Transportation Services

Our transportation service is handled by PT FKS Trukindo Utama, a subsidiary, which operates the latest trucks to transport goods between warehouses with the help of an advanced administration and digital system called the Transportation Management System (TMS), monitored via the Control Tower.

Berpusat di Kota Cilegon dan Surabaya, jasa transportasi Perseroan dapat melayani pengiriman antar provinsi ke berbagai wilayah di Pulau Jawa.

Through the headquarters in Cilegon and Surabaya, the Company's transportation services cover provincial routes throughout Java Island.



Logistics, Distribution and Transportation Services



Operasional Kami

Our Operation

FKS Multi Agro mengoperasikan layanan logistik *port-to-door* terintegrasi mencakup pelayanan jasa kepelabuhanan, pergudangan, dan transportasi.

FKS Multi Agro operates port-to-door logistics services covering port logistics, warehousing, and transportation.



Strategic Partners

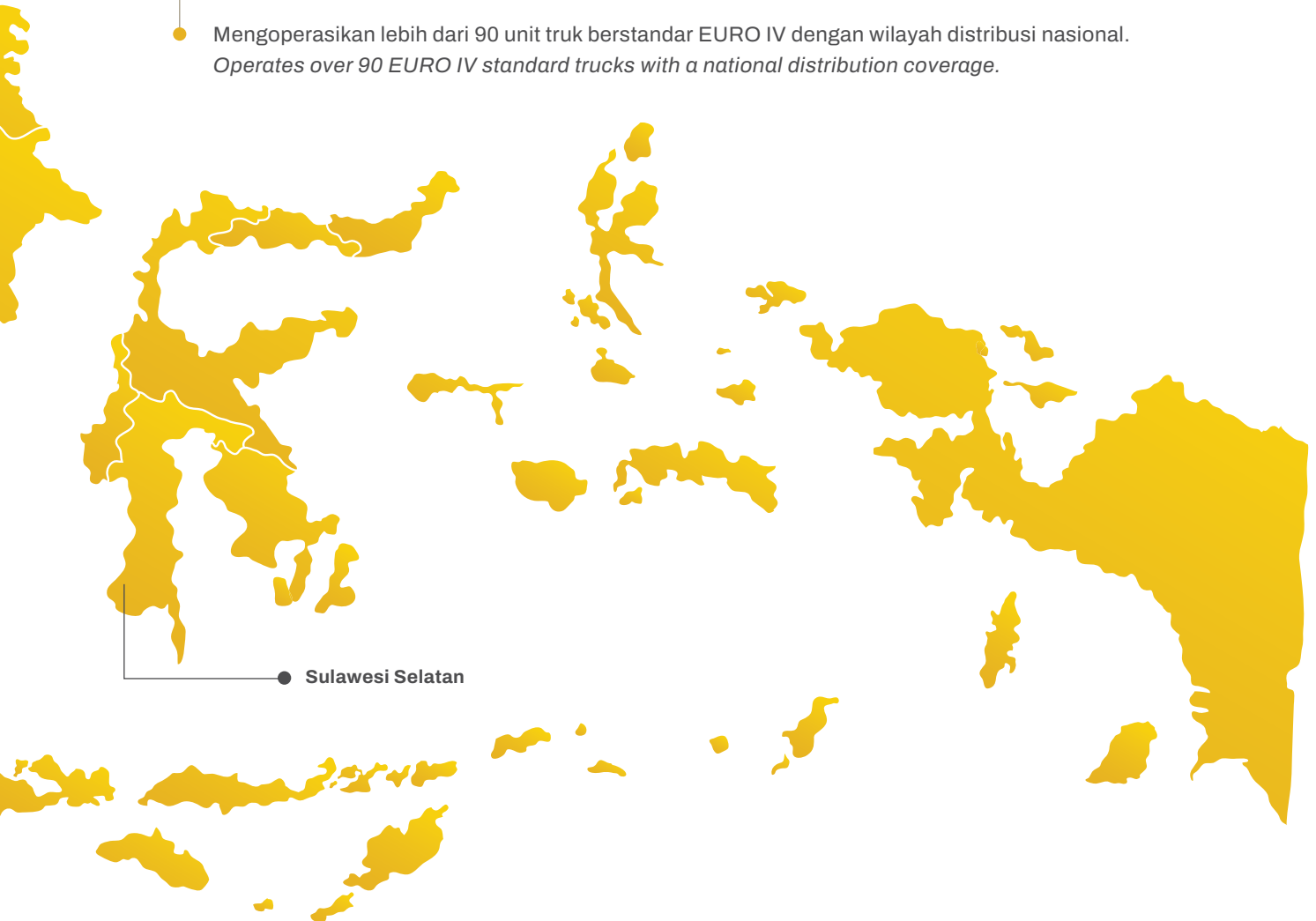
PT Pelabuhan Indonesia (Persero) PT Krakatau Bandar Samudera PT Terminal Teluk Lamong

PT Japfa Comfeed Indonesia Tbk PT Charoen Pokphand Indonesia Tbk

Kekuatan Utama Operasional Logistik

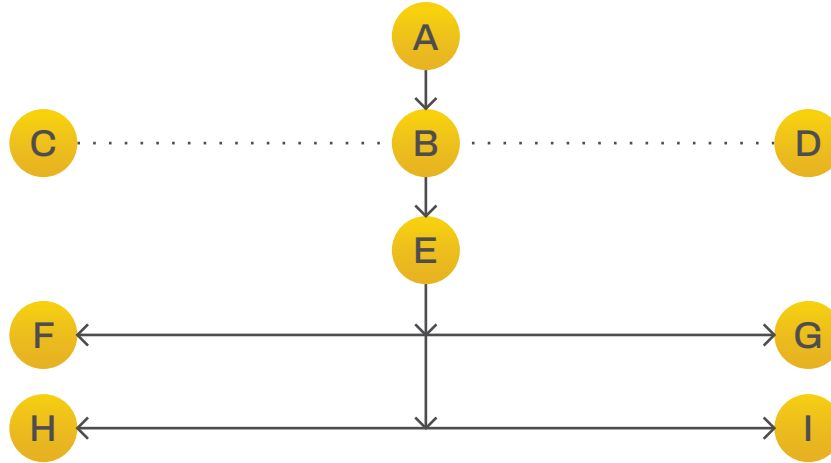
Competitive Advantage of Our Logistics Operation

- Mengoperasikan pergudangan modern (integrated warehouse) di 3 pelabuhan strategis, di mana salah satunya merupakan yang terbesar di Asia Tenggara dengan kapasitas penyimpanan mencapai 350.000 MT.
Operates modern, integrated warehouses in 3 strategic ports including one that is known to be the largest in Southeast Asia with storage capacity of 350,000 MT in total.
- Menjangkau **lebih dari 200 kota besar** di Indonesia melalui jaringan distribusi di berbagai lokasi strategis.
Strategic distribution networks to cover over 200 major cities across Indonesia.
- Mengoperasikan lebih dari 90 unit truk berstandar EURO IV dengan wilayah distribusi nasional.
Operates over 90 EURO IV standard trucks with a national distribution coverage.



Struktur Organisasi

Organization Structure



<p>A</p>	<p>Rapat Umum Pemegang Saham <i>General Meeting of Shareholders</i></p>	
<p>B</p>	<p>Dewan Komisaris <i>Board of Commissioners</i></p> <p>Komisaris Utama / <i>President Commissioner</i> : Farhan Rio Gunawan</p> <p>Komisaris Independen / <i>Independent Commissioner</i> : Hidayatullah Suralaga</p> <p>Komisaris Independen / <i>Independent Commissioner</i> : Faiz Achmad</p> <p>Komisaris / <i>Commissioner</i> : Horst Siegfried Guenther</p> <p>Komisaris / <i>Commissioner</i> : Kusnarto</p>	
<p>C</p>	<p>Komite Audit <i>Audit Committee</i></p> <p>Ketua / <i>Chairman</i> : Hidayatullah Suralaga</p> <p>Anggota / <i>Member</i> : Herwan Ng</p> <p>Anggota / <i>Member</i> : Dr. Drs. Komjen (Purn). Ito Sumardi Djuni Sanyoto, S.H., M.H., MM., MBA</p>	
<p>D</p>	<p>Komite Nominasi dan Remunerasi <i>Nomination and Remuneration Committee</i></p> <p>Ketua / <i>Chairman</i> : Hidayatullah Suralaga</p> <p>Anggota / <i>Member</i> : Farhan Rio Gunawan</p> <p>Anggota / <i>Member</i> : Kusnarto</p>	
<p>E</p>	<p>Direksi <i>Board of Directors</i></p> <p>Direktur Utama / <i>President Director</i> : Agung Cahyadi Kusumo</p> <p>Direktur / <i>Director</i> : Lucy Tjahjadi</p> <p>Direktur / <i>Director</i> : Liauw Sioe Lian</p> <p>Direktur / <i>Director</i> : Bong Welly Swandana</p> <p>Direktur / <i>Director</i> : Tjung Hen Sen</p> <p>Direktur / <i>Director</i> : Lenny Yohanda Kartadinata</p>	
<p>F</p>	<p>Auditor Internal <i>Internal Auditor</i></p>	: Regina Listiyani
<p>G</p>	<p>Sekretaris Perusahaan <i>Corporate Secretary</i></p>	: Farah Reza Praditya
<p>H</p>	<p>Kepala Cabang dan Pabrik <i>Head of Branches and Factory</i></p> <p>Surabaya : Sunardi</p> <p>Semarang : Pontjo Sardjono Tritojo</p> <p>Lampung : Herman Hasan</p> <p>Medan : Ade Krisna Setiawan</p> <p>Makassar : Tan Rudy Tanjung</p> <p>Cilacap : Pontjo Sardjono Tritojo</p>	
<p>I</p>	<p>Kepala Departemen <i>Departmental Heads</i></p> <p>Penjualan Bahan Baku Pakan / <i>Feed Ingredients Sales</i> : Mitalia</p> <p>Penjualan Bahan Baku Pangan / <i>Food Ingredients Sales</i> : Fransisca Selvia</p> <p>Akuntansi / <i>Accounting</i> : Bonaventura Andhika Zika Pradana</p> <p>Sumber Daya Manusia / <i>Human Resources</i> : Hendra</p> <p>Hukum / <i>Legal</i> : Sofia Ridmarini</p> <p>Business Controller / <i>Business Controller</i> : Michael Anthony</p>	

Keanggotaan Asosiasi

Business Associations

Perseroan tergabung dalam sejumlah asosiasi yang mendatangkan sejumlah manfaat untuk mendukung keberlangsungan usaha. Asosiasi-asosiasi tempat Perseroan tergabung merupakan asosiasi berskala nasional dan hingga akhir tahun pelaporan per 31 Desember 2023 posisi Perseroan merupakan anggota. Berikut daftar asosiasi dimana Perseroan bergabung:

1. Asosiasi Kedelai Indonesia (AKINDO)
2. Kamar Dagang dan Industri Indonesia (KADIN)
3. ALForwarding Indonesia
4. Asosiasi Emiten Indonesia (AEI)
5. Asosiasi Penepungan Pengalengan Ikan

The Company joined several business associations which bring a number of benefits to sustain the business. These are national-scale associations and until the end of the reporting period as of 31 December 2023, the Company is still a member of the associations. The following is the list of associations in which the Company has joined:

1. *Indonesian Soybean Association (AKINDO)*
2. *Indonesian Chamber of Commerce and Industry (KADIN)*
3. *ALForwarding Indonesia*
4. *Association of Indonesian Issuers (AEI)*
5. *Fish Canning Association*



Profil Direksi

Board of Directors' Profile



Anggota Direksi Sebelum Perubahan *Members of the Board of Directors Prior to Change*

Direktur Utama / <i>President Director</i>	: Po Indarto Gondo
Wakil Direktur Utama / <i>Vice President Director</i>	: Agung Cahyadi Kusumo
Direktur / <i>Director</i>	: Lucy Tjahjadi
Direktur / <i>Director</i>	: Liauw Sioe Lian
Direktur / <i>Director</i>	: Bong Welly Swandana

Anggota Direksi Setelah Perubahan (23 Juni 2023) *Members of the Board of Directors After the Change (23 June 2023)*

Direktur Utama / <i>President Director</i>	: Agung Cahyadi Kusumo
Direktur / <i>Director</i>	: Lucy Tjahjadi
Direktur / <i>Director</i>	: Liauw Sioe Lian
Direktur / <i>Director</i>	: Bong Welly Swandana
Direktur / <i>Director</i>	: Tjung Hen Sen
Direktur / <i>Director</i>	: Lenny Yohanda Kartadinata



AGUNG CAHYADI KUSUMO

Direktur Utama
President Director

Warga Negara Indonesia
Indonesia Citizen

45 Tahun
45 Years Old

Pertama kali menjabat sebagai Wakil Direktur Utama berdasarkan Keputusan Rapat Umum Pemegang Saham Luar Biasa pada tanggal 19 Mei 2022 dan kemudian diangkat menjadi Direktur Utama pada tanggal 27 Juni 2023 pada RUPS Luar Biasa.

Riwayat Pendidikan

- Graduate Degree in Industrial Engineering, Purdue University, Indiana, 2005
- Undergraduate Degree in Electrical Engineering, Purdue University, Indiana, 2000

Pengalaman Kerja

- Menjabat sebagai Chief Operating Officer FKS Food dan Agri Pte. Ltd, (entitas induk PT FKS Multi Agro Tbk) dan sebagai anggota Dewan Komisaris di berbagai Entitas Anak dari FKS Group (sejak 2019)
- Bergabung dengan PT Mitra Pinasthika Mustika Tbk menjabat berbagai posisi eksekutif dengan posisi terakhir sebagai Managing Director (2013-2018)
- Bergabung dengan GE Money Indonesia, berkarir di Business Development Division, sebelum kemudian mengambil peran regional GE Capital Asia Pacific di Singapura mengawasi Asia Pacific sebagai Vice President of Business Development and Merger & Acquisition (2008-2013)
- Management Consultant di SKHA Consulting, Indonesia (2005-2006)
- Electrical Engineer di Delphi Automotive E&S in Indiana, USA (2001-2004)

Jabatan Rangkap

Tidak memiliki rangkap jabatan di Perseroan atau emiten lainnya.

Hubungan Afiliasi & Kepemilikan Saham Perseroan

- Tidak memiliki hubungan afiliasi dengan anggota Direksi atau anggota Dewan Komisaris. Beliau memiliki hubungan afiliasi dengan perusahaan pengendali Perseroan
- Tidak memiliki saham di Perseroan

Appointed for the first time as Vice President Director through the Resolution of the Extraordinary General Meeting of Shareholders dated 19 May 2022 and then appointed as President Director on 27 June 2023 based on Extraordinary Shareholder Meeting.

Educational Background

- Graduate Degree in Industrial Engineering, Purdue University, Indiana, 2005
- Undergraduate Degree in Electrical Engineering, Purdue University, Indiana, 2000

Work Experience

- *Serving as Chief Operating Officer of FKS Food and Agri Pte. Ltd, (parent company of PT FKS Multi Agro Tbk) and member of the Board of Commissioners in multiple subsidiaries of FKS Group (since 2019)*
- *Joined PT Mitra Pinasthika Mustika Tbk, holding multiple executive positions with his last role as Managing Director (2013-2018)*
- *Joined GE Money Indonesia in Business Development Division and moved to the regional role of GE Capital Asia Pacific, based in Singapore, covering the Asia Pacific region as Vice President of Business Development and Merger & Acquisition (2008-2013)*
- *Management Consultant at SKHA Consulting, Indonesia (2005-2006)*
- *Electrical Engineer at Delphi Automotive E&S in Indiana, USA (2001-2004)*

Concurrent Positions

No concurrent positions in the Company or other issuers.

Affiliations & Share Ownership at the Company

- *No affiliations to any member of the Board of Directors or the Board of Commissioners. He is affiliated to the controlling entity of the Company*
- *He does not own Company shares*



LUCY TJAHJADI

Direktur
Director

Warga Negara Indonesia
Indonesia Citizen

54 Tahun
54 Years Old

Menjabat sebagai Direktur sesuai Keputusan Rapat Umum Pemegang Saham Luar Biasa pada tanggal 25 Januari 2018 dan diangkat kembali pada 19 Mei 2022.

Riwayat Pendidikan

- Master of Business Administration, National University of Singapore (NUS), 2018
- Sarjana Akuntansi, Universitas Trisakti, 1992

Sertifikasi

- Certified Professional Management Accountant (CPMA), 2012
- Certified Public Accountant (CPA), 2004

Pengalaman Kerja

- Group Chief Financial Officer Celebrity Fitness Holding Pte. Ltd. di Indonesia, Malaysia, dan Singapura (sampai dengan 2017)
- Bertugas di entitas anak, PT Sorini Agro Asia Corporindo, sebagai Business Unit Controller untuk wilayah Asia Tenggara (2012-2016)
- Country Representative untuk Indonesia dan Regional Financial Controller untuk Indonesia, Malaysia, Filipina, dan Thailand (2008- 2012)
- Business and Country Controller untuk PT Cargill Indonesia (2005- 2007)
- Memulai karier sebagai auditor profesional di Kantor Akuntan Publik Siddharta Siddharta & Widjaja – anggota KPMG International (1992- 2005)

Jabatan Rangkap

Tidak memiliki rangkap jabatan di Perseroan atau emiten lainnya.

Hubungan Afiliasi & Kepemilikan Saham Perseroan

- Tidak memiliki hubungan afiliasi dengan anggota Direksi lainnya ataupun anggota Dewan Komisaris. Beliau memiliki hubungan afiliasi dengan pemegang saham utama Perseroan.
- Tidak memiliki saham di Perseroan.

Appointed as Director pursuant to the Resolution of the Extraordinary General Meeting of Shareholders dated 25 January 2022 and was reappointed on 19 May 2022.

Educational Background

- *Master of Business Administration, National University of Singapore (NUS), 2018*
- *Bachelor's Degree in Accounting, Trisakti University, 1992*

Certifications

- *Certified Professional Management Accountant (CPMA), 2012*
- *Certified Public Accountant (CPA), 2004*

Work Experience

- *Group Chief Financial Officer of Celebrity Fitness Holding Pte. Ltd., which operates in Indonesia, Malaysia, and Singapore (until 2017)*
- *Assigned to subsidiary, PT Sorini Agro Asia Corporindo, as Business Unit Controller for Southeast Asia (2012-2016)*
- *Country Representative for Indonesia, Regional Financial Controller for Indonesia, Malaysia, Philippine and Thailand (2008-2012)*
- *Business and Country Controller of PT Cargill Indonesia (2005-2007)*
- *Started her career as a professional auditor at Siddharta Siddharta & Widjaja Public Accounting Firm – a member of KPMG International (1992-2005)*

Concurrent Positions

No concurrent positions in the Company or other issuers.

Affiliations & Share Ownership at the Company

- *No affiliations to any member of the Board of Directors or the Board of Commissioners. She is affiliated to the major shareholder of the Company.*
- *She does not own Company shares.*



LIAUW SIOE LIAN

Direktur
Director

Warga Negara Indonesia
Indonesia Citizen

53 Tahun
53 Years Old

Menjabat pertama kali sebagai Direktur sesuai Keputusan Rapat Umum Pemegang Saham Luar Biasa pada tanggal 24 Juni 2011 dan diangkat kembali pada tanggal 19 Mei 2022.

Riwayat Pendidikan

- Magister Manajemen (MM), Universitas Pelita Harapan, 2015
- Sarjana Akuntansi, Universitas Persada Indonesia, 1994

Pengalaman Kerja

- Import Execution Manager di Perseroan (2009-2011)
- Bergabung dengan Perseroan sebagai Accounting Manager (2002- 2009)
- Chief of Finance di PT Alam Makmur Sembada (2001)
- Chief of Accounting di PT Cipta Dimensi Baja Nusantara (1989-2001)

Jabatan Rangkap

Tidak memiliki rangkap jabatan di Perseroan atau emiten lainnya.

Hubungan Afiliasi & Kepemilikan Saham Perseroan

- Tidak memiliki hubungan afiliasi dengan anggota Direksi lainnya ataupun anggota Dewan Komisaris. Beliau memiliki hubungan afiliasi dengan pemegang saham utama Perseroan.
- Tidak memiliki saham di Perseroan.

Appointed for the first time as Director pursuant to the Resolution of the Extraordinary General Meeting of Shareholders on 24 June 2011 and was reappointed to the same role on 19 May 2022.

Educational Background

- *Master of Management, Pelita Harapan University, 2015*
- *Bachelor's Degree in Accounting, Persada Indonesia University, 1994*

Work Experience

- *Import Execution Manager at the Company (2009-2011)*
- *Joined the Company as Accounting Manager (2002-2009)*
- *Chief of Finance of PT Alam Makmur Sembada (2001)*
- *Chief of Accounting of PT Cipta Dimensi Baja Nusantara (1989-2001)*

Concurrent Positions

No concurrent positions in the Company or other issuers.

Affiliations & Share Ownership at the Company

- *No affiliations to any member of the Board of Directors or the Board of Commissioners. She is affiliated to the major shareholder of the Company.*
- *She does not own Company shares.*



BONG WELLY SWANDANA

Direktur
Director

Warga Negara Indonesia
Indonesia Citizen

63 Tahun
63 Years Old

Menjabat sebagai Direktur sesuai Keputusan Rapat Umum Pemegang Saham Luar Biasa pada tanggal 12 Desember 2019 dan diangkat kembali pada tanggal 19 Mei 2022.

Appointed as Director pursuant to the Resolution of the Extraordinary General Meeting of Shareholders dated 12 December 2019 and was re-appointed on 19 May 2022.

Riwayat Pendidikan

Sarjana Ekonomi, Universitas Atma Jaya, 1986

Educational Background

Bachelor's Degree in Economics, Atma Jaya University, 1986

Pengalaman Kerja

- Direktur di PT Tapin Coal Terminal (2009-2018)
- Partner dan Direktur di PT Planet Selancar Mandiri (Planet Surf) (2008-2009)
- Direktur PT Selaras Inti Buana (Seibu), Country Head PT Samsonite Indonesia (2006-2008)
- Direktur Utama PT Bank Artos Indonesia (2004-2006)
- Direktur PT Panen Lestari Internusa (Sogo) (1998-2004)
- Pimpinan Cabang PT Bank Dagang Nasional Indonesia Tbk (BDNI) (1986-1998)

Work Experience

- *Director of PT Tapin Coal Terminal (2009-2018)*
- *Partner and Director of PT Planet Selancar Mandiri (Planet Surf) (2008-2009)*
- *Director of PT Selaras Inti Buana (Seibu), Country Head PT Samsonite Indonesia (2006-2008)*
- *President Director of PT Bank Artos Indonesia (2004-2006)*
- *Director of PT Panen Lestari Internusa (Sogo) (1998-2004)*
- *Branch Manager of PT Bank Dagang Nasional Indonesia Tbk (BDNI) (1986-1998)*

Jabatan Rangkap

Tidak memiliki rangkap jabatan di Perseroan atau emiten lainnya.

Concurrent Positions

No concurrent positions in the Company or other issuers.

Hubungan Afiliasi & Kepemilikan Saham Perseroan

- Tidak memiliki hubungan afiliasi dengan anggota Direksi lainnya ataupun anggota Dewan Komisaris.
- Tidak memiliki saham di Perseroan.

Affiliations & Share Ownership at the Company

- *No affiliations to any member of the Board of Directors or the Board of Commissioners.*
- *He does not own Company shares.*



TJUNG HEN SEN

Direktur
Director

Warga Negara Indonesia
Indonesia Citizen

46 Tahun
46 Years Old

Menjabat sebagai Direktur sesuai Keputusan Rapat Umum Pemegang Saham Luar Biasa pada tanggal 27 Juni 2023.

Appointed as Director pursuant to the Resolution of the Extraordinary General Meeting of Shareholders dated 27 June 2023.

Riwayat Pendidikan

Sarjana Ekonomi Akuntansi, Universitas Trisakti, 2001

Educational Background

Bachelor Degree in Accounting, Trisakti University, 2001

Pengalaman Kerja

- Direktur Utama PT Padi Flour Nusantara (2018-2023), perusahaan joint venture antara FKS Group dan Burapa Prosper Co., Ltd
- Chief Representative and Director PT ADM Indonesia Trading & Logistics (2014-2018)
- Director PT Louis Dreyfus Company Indonesia, perusahaan lokal terkemuka di bidang manufaktur komoditas (2001-2014)

Work Experience

- *President Director of PT Padi Flour Nusantara (2018-2023), a joint venture company between FKS Group and Burapa Prosper Co., Ltd*
- *Chief Representative and Director of PT ADM Indonesia Trading & Logistics (2014-2018)*
- *Director of PT Louis Dreyfus Company Indonesia, a leading merchandiser and processor of commodities products in Indonesia (2001-2014)*

Jabatan Rangkap

Tidak memiliki rangkap jabatan di Perseroan atau emiten lainnya.

Concurrent Positions

No concurrent positions in the Company or other issuers.

Hubungan Afiliasi & Kepemilikan Saham Perseroan

- Tidak memiliki hubungan afiliasi dengan anggota Direksi lainnya ataupun anggota Dewan Komisaris.
- Tidak memiliki saham di Perseroan.

Affiliations & Share Ownership at the Company

- *No affiliations to any member of the Board of Directors or the Board of Commissioners.*
- *He does not own Company shares.*



LENNY YOHANDA KARTADINATA

Direktur
Director

Warga Negara Indonesia
Indonesia Citizen

46 Tahun
46 Years Old

Menjabat sebagai Direktur sesuai Keputusan Rapat Umum Pemegang Saham Luar Biasa pada tanggal 27 Juni 2023.

Appointed as Director pursuant to the Resolution of the Extraordinary General Meeting of Shareholders dated 27 June 2023.

Riwayat Pendidikan

- Magister Keuangan, RMIT University, 1999
- Sarjana Keuangan, La Trobe University, 1998

Educational Background

- *Master's Degree in Finance, RMIT University, 1999*
- *Bachelor's Degree in Finance, La Trobe University, 1998*

Pengalaman Kerja

- Beliau bergabung dengan FKS Group pada tahun 2003 di sebuah perusahaan produsen gula untuk pengadaan pasokan gula dalam pemrosesan gula olahan untuk keperluan industri. Memiliki lebih dari 20 tahun pengalaman di bidang pengadaan melalui PT FKS Multi Agro Tbk.
- Kepala Pengadaan PT Dunkin Lestari (2001-2003)

Work Experience

- *In 2003, she started her career at FKS Group in a sugar company, focusing on sourcing raw sugar into refined sugar for industrial purposes. She has more than 20 years in procurement especially for commodities through PT FKS Multi Agro Tbk.*
- *Head of Procurement at PT Dunkin Lestari (2001-2003)*

Jabatan Rangkap

Tidak memiliki rangkap jabatan di Perseroan atau emiten lainnya.

Concurrent Positions

No concurrent positions in the Company or other issuers.

Hubungan Afiliasi & Kepemilikan Saham Perseroan

- Tidak memiliki hubungan afiliasi dengan anggota Direksi lainnya ataupun anggota Dewan Komisaris.
- Tidak memiliki saham di Perseroan.

Affiliations & Share Ownership at the Company

- *No affiliations to any member of the Board of Directors or the Board of Commissioners.*
- *She does not own Company shares.*



Profil Dewan Komisaris

Board of Commissioners' Profile





FARHAN RIO GUNAWAN

Komisaris Utama
President Commissioner

Warga Negara Indonesia
Indonesia Citizen

61 Tahun
61 Years Old

Ditunjuk sebagai Komisaris sesuai dengan Keputusan Rapat Umum Pemegang Saham Luar Biasa pada tanggal 21 Juli 2020. Pertama kali ditunjuk sebagai Komisaris berdasarkan Keputusan Rapat Umum Pemegang Saham Luar Biasa pada tanggal 29 September 2014 dan diangkat kembali pada tanggal 19 Mei 2022.

Riwayat Pendidikan

Sarjana Ekonomi, Universitas Jayabaya, 1986

Pengalaman Kerja

- Komisaris PT Caturkartika Perdana (1994-2001)
- Direktur Perseroan (1992-1998)
- Direktur PT Saudara Era Sejahtera (1985-1992)

Jabatan Rangkap

Anggota Komite Nominasi dan Remunerasi Perseroan.

Hubungan Afiliasi & Kepemilikan Saham Perseroan

- Tidak memiliki hubungan afiliasi dengan anggota Direksi lainnya, anggota Dewan Komisaris, dan pemegang saham utama Perseroan
- Tidak memiliki saham di Perseroan

Appointed as the President Commissioner in accordance with the decision of the Extraordinary General Meeting of Shareholders on 21 July 2020. He was first appointed as Commissioner pursuant to the Resolution of the Extraordinary General Meeting of Shareholders on 29 September 2014 and reappointed to the same role on 19 May 2022.

Educational Background

Bachelor's Degree in Economics from Jayabaya University, Jakarta, 1986

Work Experience

- *Commissioner of PT Caturkartika Perdana (1994-2001)*
- *The Company's Director (1992-1998)*
- *Director of PT Saudara Era Sejahtera (1985-1992)*

Concurrent Positions

The Company's Nomination and Remuneration Committee member.

Affiliations & Share Ownership at the Company

- *No affiliations to any member of the Board of Directors, the Board of Commissioners, and the major shareholder of the Company*
- *He does not own Company shares*



HIDAYATULLAH SURALAGA

Komisaris Independen
Independent Commissioner

Warga Negara Indonesia
Indonesia Citizen

74 Tahun
74 Years Old

Ditunjuk sebagai Komisaris Independen sesuai Keputusan Rapat Umum Pemegang Saham Luar Biasa pada tanggal 21 Juli 2020 dan diangkat kembali pada tanggal 19 Mei 2022.

Riwayat Pendidikan

Sarjana Mekanisasi Pertanian, Institut Pertanian Bogor (IPB), 1974

Pengalaman Kerja

- Komisaris Utama di PT Amarta Karya (BUMN di bidang konstruksi) (2000-2007)
- Badan Koordinasi Penanaman Modal (BKPM) (1978-2008) menduduki berbagai jabatan termasuk sebagai Perwakilan BKPM di Taipei, Taiwan (1990 -1993) dan Deputi Kepala BKPM pada berbagai Bidang, yaitu Bidang Pengendalian (1999), Bidang Kebijakan dan Perencanaan Penanaman Modal (2000), Bidang Pengembangan Iklim Penanaman Modal (2002), Bidang Pengendalian Pelaksanaan Penanaman Modal (2002), Bidang Promosi Penanaman Modal (2004) dan Bidang Kerjasama Penanaman Modal (2006-2008)

Jabatan Rangkap

Ketua Komite Nominasi dan Remunerasi dan Ketua Komite Audit.

Hubungan Afiliasi & Kepemilikan Saham Perseroan

- Tidak memiliki hubungan afiliasi dengan anggota Direksi lainnya, anggota Dewan Komisaris, dan pemegang saham utama Perseroan.
- Tidak memiliki saham di Perseroan.

Appointed as Independent Commissioner through the Resolution of the Extraordinary General Meeting of Shareholders on 21 July 2020 and was reappointed on 19 May 2022.

Educational Background

Bachelor of Agricultural Mechanization, Bogor Agricultural University (IPB), 1974

Work Experience

- *President Commissioner of PT Amarta Karya (a construction SOE) (2000-2007)*
- *Investment Coordinating Board (BKPM) (1978-2008) in several positions, including as Representative at the Indonesian Chamber of Commerce in Taipei, Taiwan (1990-1993) and Deputy Chairman of BKPM for various sectors, namely Controlling (1999), Investment Policy and Planning (2000), Investment Climate Development (2002), Investment Implementation Services (2002), Investment Promotion (2004), and Investment Cooperation (2006-2008)*

Concurrent Positions

Chairman of the Nomination and Remuneration Committee and Chairman of the Audit Committee.

Affiliations & Share Ownership at the Company

- *No affiliations to any member of the Board of Directors, the Board of Commissioners, and the major shareholder of the Company.*
- *He does not own Company shares.*



FAIZ ACHMAD

Komisaris Independen
Independent Commissioner

Warga Negara Indonesia
Indonesia Citizen

68 Tahun
68 Years Old

Ditunjuk sebagai Komisaris Independen sesuai Keputusan Rapat Umum Pemegang Saham Luar Biasa pada tanggal 21 Juli 2020 dan diangkat kembali pada 19 Mei 2022.

Appointed as Independent Commissioner of the Company in accordance with the Resolution of the Extraordinary General Meeting of Shareholders on 21 July 2020 and was reappointed on 19 May 2022.

Riwayat Pendidikan

- Master of Business Administration Universitas Wollongong, Australia, 1991
- Sarjana Pertanian jurusan Teknologi Hasil Pertanian, Universitas Brawijaya, Malang, 1982

Educational Background

- *Master of Business Administration, Wollongong University, Australia, 1991*
- *Bachelor Degree in Agriculture majoring in Food Technology Engineering, Brawijaya University, Malang, 1982*

Pengalaman Kerja

- Direktur Eksekutif di Asosiasi Gula Rafinasi Indonesia (2016)
- Kementerian Perindustrian (1985-2015) menjabat beberapa posisi seperti Direktur Industri Makanan (2009-2013), Direktur Industri Minuman dan Tembakau (2013-2015)

Work Experience

- *Executive Director of the Indonesian Refined Sugar Association (2016)*
- *Ministry of Industry (1985-2015) working as Director of Food Industry (2009-2013), Director of Beverage and Tobacco Industry (2013-2015)*

Jabatan Rangkap

Tidak memiliki rangkap jabatan di Perseroan atau emiten lainnya.

Concurrent Positions

No concurrent positions in the Company or other issuers.

Hubungan Afiliasi & Kepemilikan Saham Perseroan

- Tidak memiliki hubungan afiliasi dengan anggota Direksi lainnya, anggota Dewan Komisaris, dan pemegang saham utama Perseroan.
- Tidak memiliki saham di Perseroan.

Affiliations & Share Ownership at the Company

- *No affiliations to any member of the Board of Directors, the Board of Commissioners, and the major shareholder of the Company.*
- *He does not own Company shares.*



HORST SIEGFRIED GUENTHER

Komisaris
Commissioner

Warga Negara Jerman
Germany Citizen

64 Tahun
64 Years Old

Ditunjuk sebagai Komisaris sesuai Keputusan Rapat Umum Pemegang Saham Luar Biasa pada tanggal 12 Desember 2018 dan diangkat kembali pada tanggal 19 Mei 2022.

Riwayat Pendidikan

Beliau menyelesaikan pendidikan Level A tahun 1978 dari Hans – Geiger – Gymnasium, Jerman

Pengalaman Kerja

- Konsultan Independen di industri agribisnis (mulai tahun 2018)
- Direktur Utama Marubeni Grain and Oilseed Trading Pte. Ltd. di Singapura (2010-2016) dan terus berkontribusi sebagai Konsultan Eksklusif sampai akhir tahun 2017
- Trade Manager di Bunge Limited di Singapura untuk Oilseed dan Feedstuff di wilayah operasional Asia Tenggara (diangkat tahun 2000)
- Continental Grain Company di Hong Kong dan bertanggung jawab atas perdagangan bahan pakan di wilayah Asia Tenggara (1993)
- Karyawan magang di Alfred C. Toepfer (sekarang Toepfer International) di Hamburg (1980-1982) hingga kemudian diangkat menjadi karyawan pada Departemen Perdagangan Tepung Tapioka dan menduduki berbagai posisi strategis sebagai Deputy Branch Manager di Mumbai, India (1983), Sole Representative di Jakarta (1984), Area Trade Director for ASEAN/Indochina di Singapura (1988), Branch Manager di Mumbai, India (1989), Direktur untuk wilayah Jepang (1992), General Manager untuk area operasional Jakarta sekaligus bertanggung jawab untuk mengembangkan wilayah Indochina (1992).

Jabatan Rangkap

Tidak memiliki rangkap jabatan di Perseroan atau emiten lainnya.

Hubungan Afiliasi & Kepemilikan Saham Perseroan

- Tidak memiliki hubungan afiliasi dengan anggota Direksi lainnya, anggota Dewan Komisaris, dan pemegang saham utama Perseroan.
- Tidak memiliki saham di Perseroan.

Appointed as Commissioner following the Resolution of the Extraordinary General Meeting of Shareholders on 12 December 2018 and was reappointed on 19 May 2022.

Educational Background

He completed his A Level in 1978 from Hans – Geiger – Gymnasium, Germany

Work Experience

- *Independent Agribusiness Consultant (from 2018)*
- *CEO of Marubeni Grain and Oilseed Trading Pte. Ltd. in Singapore (2010-2016) and continued to contribute to the company as Exclusive Consultant until the end of 2017*
- *Trade Manager of Bunge Limited in Singapore for Oilseed and Feedstuff in Southeast Asia (appointed in 2000)*
- *Continental Grain Company in Hong Kong and was responsible for the feed ingredients trading operations in Southeast Asia (1993)*
- *Intern at Alfred C. Toepfer (now Toepfer International) in Hamburg (1980-1982) where he was later appointed as an employee in the Tapioca Flour Trade Department and various key positions including Deputy Branch Manager in Bombay, India (1983), Sole Representative in Jakarta (1984), Area Trade Director for ASEAN/Indochina in Singapore (1988), Branch Manager in Mumbai, India (1989), Director for Japan operations (1992), General Manager for Jakarta operations as well as being responsible for the development of the Indochina operations (1992).*

Concurrent Positions

No concurrent positions in the Company or other issuers.

Affiliations & Share Ownership at the Company

- *No affiliations to any member of the Board of Directors, the Board of Commissioners, and the major shareholder of the Company.*
- *He does not own Company shares.*



KUSNARTO

Komisaris
Commissioner

Warga Negara Indonesia
Indonesia Citizen

62 Tahun
62 Years Old

Ditunjuk sebagai Komisaris sesuai Keputusan Rapat Umum Pemegang Saham Luar Biasa pada tanggal 21 Juli 2020 dan diangkat kembali pada tanggal 19 May 2022. Sebelum menjabat sebagai Komisaris, beliau pernah menjabat sebagai Direktur Perusahaan dari tanggal 21 Juni 2011 hingga 18 Juni 2020.

Riwayat Pendidikan

Sekolah Menengah Atas, SMA 1 Bandar Lampung, 1979

Pengalaman Kerja

- Wakil Kepala Cabang sebuah perusahaan swasta komoditas pertanian (1996-2000)
- Beliau pertama kali bergabung dengan Perseroan di tahun 1994 sebagai Manajer Pabrik selama dua tahun

Jabatan Rangkap

Tidak memiliki rangkap jabatan di Perseroan atau emiten lainnya.

Hubungan Afiliasi & Kepemilikan Saham Perseroan

- Tidak memiliki hubungan afiliasi dengan anggota Direksi lainnya ataupun anggota Dewan Komisaris. Beliau memiliki hubungan afiliasi dengan pemegang saham utama Perseroan.
- Tidak memiliki saham di Perseroan.

Appointed as Commissioner of the Company in accordance with the Resolution of the Extraordinary General Meeting of Shareholders on 21 July 2020 and was reappointed on 19 May 2022. Prior to becoming the Company's Commissioner, he served as the Company's Director from 21 June 2011 to 18 June 2020.

Educational Background

High School Diploma, SMA 1 Bandar Lampung, 1979

Work Experience

- *Deputy Branch Manager in a private firm dealing in agricultural commodities (1996-2000)*
- *He joined the Company in 1994 as Plant Manager for two years*

Concurrent Positions

No concurrent positions in the Company or other issuers.

Affiliations & Share Ownership at the Company

- *No affiliations to any member of the Board of Directors or the Board of Commissioners. He is affiliated to the major shareholder of the Company.*
- *He does not own Company shares.*

Profil Pejabat Eksekutif

Profile of Executive Officers





HERWAN NG

Anggota Komite Audit
Member of Audit Committee

Warga Negara Indonesia
Indonesia Citizen

51 Tahun
51 Years Old

Beliau menjabat sebagai anggota Komite Audit pada Mei 2022 berdasarkan Surat Keputusan Dewan Komisaris tanggal 19 Mei 2022.

Appointed as a member of the Audit Committee in May 2022 based on the Decree of the Board of Commissioners dated 19 May 2022.

Riwayat Pendidikan

- Master of Business Administration, Edinburgh Business School, 2010
- Sarjana Ekonomi Akuntansi, Universitas Tarumanegara, 1995

Educational Background

- *Master of Business Administration, Edinburgh Business School, 2010*
- *Bachelor of Economic in Accounting, Tarumanagara University, 1995*

Pengalaman Kerja

Profesional independen sejak tahun 2013 di bidang ICT, jasa keuangan, pertambangan, manufaktur, perhotelan, pelayaran dan kesehatan di berbagai perusahaan yang dimiliki dan dikendalikan oleh perusahaan multinasional, konglomerasi lokal serta Pemerintah Indonesia.

Work Experience

An independent professional since 2013 in various sectors including ICT, financial services, mining, manufacturing, hospitality, shipping and health for many companies owned and controlled by multinational corporations, local conglomerates, and the Government of Indonesia.

Jabatan Rangkap

Menjabat sebagai Anggota Komite Audit di beberapa perusahaan tercatat lainnya

- PT Vale Indonesia Tbk (sejak 2019)
- PT Goodyear Indonesia Tbk (sejak 2019)
- PT Archi Indonesia Tbk (sejak 2021)
- PT Industri Jamu & Farmasi Sido Muncul Tbk (sejak 2021)
- PT Samudera Indonesia Tbk (sejak 2021)
- PT GoTo Gojek Tokopedia Tbk (sejak 2021)
- PT Hillcon Tbk (sejak 2021)

Concurrent Positions

Served as a Member of the Audit Committee at several listed companies:

- *PT Vale Indonesia Tbk (since 2019)*
- *PT Goodyear Indonesia Tbk (since 2019)*
- *PT Archi Indonesia Tbk (since 2021)*
- *PT Industri Jamu & Farmasi Sido Muncul Tbk (since 2021)*
- *PT Samudera Indonesia Tbk (since 2021)*
- *PT GoTo Gojek Tokopedia Tbk (since 2021)*
- *PT Hillcon Tbk (since 2021)*

Beliau juga menjabat sebagai Komisaris Independen di PT Asuransi Bina Dana Arta Tbk (sejak 2022).

He also serves as Independent Commissioner at PT Asuransi Bina Dana Arta Tbk (since 2022).



DR. DRS. KOMJEN (PURN). ITO SUMARDI DJUNI SANYOTO, S.H., M.H., MM., MBA

Anggota Komite Audit
Member of Audit Committee

Warga Negara Indonesia
Indonesia Citizen

70 Tahun
70 Years Old

Diangkat sebagai anggota Komite Audit berdasarkan Surat Keputusan Dewan Komisaris tanggal 27 November 2023.

Appointed as a member of the Audit Committee through the Decree of the Board of Commissioners dated 27 November 2023.

Riwayat Pendidikan

- Menempuh berbagai pendidikan kejuruan dan pendidikan singkat (*courses*) di dalam dan luar negeri
- Magister (S2) administrasi bisnis
- Menamatkan pendidikan di bidang hukum hingga jenjang Doktor (S3), 1996
- Pendidikan Tinggi Ilmu Kepolisian (PTIK), 1986
- Lembaga Ketahanan Nasional (Lemhanas)
- Akademi Angkatan Bersenjata Republik Indonesia (AKABRI) Kepolisian, 1977

Educational Background

- *Finished his education in vocational schools and participated in national and international short courses*
- *Master's degree (S2) in business administration*
- *Attained degrees in legal education up to the doctoral level (S3), 1996*
- *Higher Education of Police Science (PTIK), 1986*
- *National Resilience Institute (Lemhanas)*
- *Indonesian Armed Forces Academy (AKABRI) Police, 1977*

Pengalaman Kerja

- Komisaris Independen PT Japfa Comfeed Indonesia Tbk
- Komisaris Independen dan anggota Komite Audit PT FKS Food Sejahtera Tbk
- Duta Besar Luar Biasa dan Berkuasa Penuh untuk Republik Uni Myanmar (2014-2018)
- Menduduki berbagai jabatan sebagai Anggota Kepolisian Republik Indonesia hingga 2011 antara lain Dansatgas Tsunami Aceh, Dansatgas PAM Aceh Monitoring Mission Kapolda Riau, Kapolda Sumatra Selatan dengan jabatan terakhir sebagai Kepala Badan Reserse Kriminal Kepolisian Republik Indonesia (Kabareskrim)

Work Experience

- *Independent Commissioner of PT Japfa Comfeed Indonesia Tbk*
- *Independent Commissioner and member of the Audit Committee of PT FKS Food Sejahtera Tbk*
- *Ambassador Extraordinary and Plenipotentiary to the Republic of the Union of Myanmar (2014-2018)*
- *Taken various positions as a member of the Indonesian National Police until 2011 as Dansatgas Tsunami Aceh, Dansatgas PAM Aceh Monitoring Mission Chief of Riau Regional Police, Chief of South Sumatra Regional Police and his last position is the Head of the Criminal Investigation Agency of the Indonesian National Police (Kabareskrim)*

Jabatan Rangkap

- Komisaris Independen PT Japfa Comfeed Indonesia Tbk
- Komisaris Independen PT FKS Food Sejahtera Tbk

Concurrent Positions

- *Independent Commissioner of PT Japfa Comfeed Indonesia Tbk*
- *Independent Commissioner of PT FKS Food Sejahtera Tbk*



FARAH REZA PRADITYA

Sekretaris Perusahaan
Corporate Secretary

Warga Negara Indonesia
Indonesia Citizen

30 Tahun
30 Years Old

Beliau diangkat sebagai Sekretaris Perusahaan sesuai dengan Surat Keputusan Direksi tanggal 2 November 2022 dan telah dilaporkan kepada Otoritas Jasa Keuangan (OJK) melalui surat PT FKS Multi Agro Tbk No. 02/FKSMA-JKT/CS/XI/2022 tanggal 2 November 2022 dan telah diumumkan kepada publik melalui website Bursa Efek Indonesia.

Domisili

Jawa Barat

Riwayat Pendidikan

Sarjana Hukum, Universitas Indonesia, 2015

Pengalaman Kerja

Legal dan Corporate Secretary Supervisor di PT MNC Energy Investments Tbk (hingga 2017)

Jabatan Rangkap

Tidak memiliki rangkap jabatan di Perseroan atau emiten lainnya.

Appointed as the Corporate Secretary through Decree of the Board of Directors on 2 November 2022 and it has been reported to the Financial Services Authority (OJK) through a letter of PT FKS Multi Agro Tbk No. 02/FKSMA-JKT/CS/XI/2022 dated 2 November 2022, and has been announced to the public through websites of the Indonesia Stock Exchange.

Domicile

West Java

Educational Background

Bachelor of Law, University of Indonesia, 2015

Work Experience

Legal and Corporate Secretary Supervisor at PT MNC Energy Investments Tbk (until 2017)

Concurrent Positions

No concurrent positions in the Company or other issuers.



REGINA LISTIYANI

Auditor Internal
Internal Audit

Warga Negara Indonesia
Indonesia Citizen

38 Tahun
38 Years Old

Bergabung dengan Perseroan pada tahun 2014 dan diangkat sebagai Auditor Internal berdasarkan Surat Keputusan Direksi pada tanggal 10 Oktober 2017.

Joined the Company in 2014 and she was appointed as Internal Auditor through the Decree of the Company's Board of Directors dated 10 October 2017.

Riwayat Pendidikan

Sarjana Ekonomi, Universitas Tarumanegara, 2006

Educational Background

Bachelor's Degree in Economics, Tarumanagara University, 2006

Pengalaman Kerja

Manajer Audit Internal di PT Gilang Agung Persada (hingga 2014)

Work Experience

Internal Audit Manager at PT Gilang Agung Persada (until 2014)

Jabatan Rangkap

Tidak memiliki rangkap jabatan di Perseroan atau emiten lainnya.

Concurrent Positions

No concurrent positions in the Company or other issuers.



Sumber Daya Manusia

Human Resources

Demografi Karyawan

Pada tanggal 31 Desember 2023, Grup Perseroan mempekerjakan sebanyak 995 orang karyawan. Terjadi penurunan jumlah karyawan sebanyak 16.37% pada tahun 2023 dibandingkan 1.159 karyawan pada tahun 2022.

Employee Demographics

As of 31 December 2023, the Company's Group employed a total of 995 employees. There was a decrease in the number of employees by 16.37% in 2023 compared to 1,159 employees in 2022.

Komposisi Karyawan

Employee Composition

		2023	2022	2021
Berdasarkan Jabatan / Based on Position				
Executive Management	Male	11	10	10
	Female	3	2	2
Management	Male	62	70	37
	Female	15	14	10
Supervisor	Male	182	159	66
	Female	40	45	24
Staff	Male	540	707	433
	Female	142	152	83
Berdasarkan Status Ketenagakerjaan / Based on Employment Status				
Permanent	Male	682	765	412
	Female	180	200	104
Contract	Male	113	181	134
	Female	20	13	15
Berdasarkan Usia / Based on Age				
> 50 years	Male	108	119	80
	Female	14	13	11
30-50 years	Male	487	597	293
	Female	115	130	73
< 30 years	Male	200	230	173
	Female	71	70	35

2023

2022

2021

Berdasarkan Pendidikan / Based on Education

Education Level	Gender	2023	2022	2021
Higher Education	Male	398	326	221
	Female	146	128	90
Elementary-Middle Education	Male	397	620	325
	Female	54	85	29

Berdasarkan Wilayah / Based on Region

Region	Contract Type	2023	2022	2021
Sumatra	Permanent	111	107	99
	Contract	16	23	22
Jawa (Bali, Nusa Tenggara)	Permanent	716	827	389
	Contract	115	167	121
Sulawesi (Kalimantan)	Permanent	35	31	28
	Contract	2	4	6

Program Pelatihan Karyawan

Perseroan mengembangkan kemampuan karyawan melalui sejumlah program pelatihan. Setiap tahunnya, program pelatihan ditetapkan sesuai perkembangan usaha dan situasi terkini. Program pelatihan yang telah disiapkan Perseroan di tahun 2023 untuk para karyawan diantaranya:

Training Program for Employees

The Company improves the capabilities of its employees through a number of training programs. Every year, the training programs are set according to business developments and current situations. The training programs that the Company has prepared in 2023 as follows:

No.	Nama Training Training Subject	Penyelenggara Organizer
1	Execution Focus Leadership : Closing The Execution Gap	Eksternal / External
2	Powerful Business Presentation	Eksternal / External
3	Maximizing Your Personal Productivity Through Managing Workload & Stress Free	Internal / Internal
4	Supervisory Management	Internal / Internal
5	Fire Safety & Fire Fighting Training	Eksternal / External
6	Heavy Equipment Operator Training	Eksternal / External
7	SIO Forklift	Eksternal / External
8	Training for Trainer	Internal / Internal
9	Problem Solving and Decision Making	Internal / Internal
10	Project Management Fundamental Training - Based on PMBOK Guide	Eksternal / External
11	The Occupational Safety and Health (OSH) Technical Training of Work At Height	Eksternal / External

Pejabat eksekutif yang menempati struktur tata kelola perusahaan juga diwajibkan untuk mengikuti program pelatihan. Informasinya adalah sebagai berikut:

Executive officers within the corporate governance structure are also obligated to participate in the training programs. The information is as follows:

Pelatihan Dewan Komisaris, Direksi, dan Komite Perseroan

Training of the Board of Commissioners, the Board of Directors, and Committees

No.	Nama Training Training Subject	Penyelenggara Organizer
1	Webinar: Macro Outlook + Energy and Grains & Oilseeds Markets	Eksternal / External
2	Quantify The Environmental Impact of Your Business	Eksternal / External
3	Halalness of Soyfood and Beverages	Eksternal / External
4	Improving Quality and Safety of Soy-based Products	Eksternal / External
5	Navigating Carbon Footprints – Introduction to Climate Change, GHG or Carbon accounting, and Climate Action	Eksternal / External
6	Coaching Skill for Leaders	Internal / Internal
7	AG Supply Chain Indonesia	Eksternal / External
8	Worldwide Soybean Oil Masters Program	Eksternal / External
9	Execution Focus Leadership : Closing The Execution Gap	Eksternal / External
10	Develop a Strategic Mindset	Eksternal / External
11	ESG Awareness	Internal / Internal

Pelatihan Sekretaris Perusahaan

Training of the Corporate Secretary

No.	Nama Training Training Subject	Penyelenggara Organizer
1	IDX-GRI : The Future of Sustainability Reporting: An Exclusive Forum for Regulators and Listed Companies in Indonesia	Eksternal / External
2	Environment : Waste Management Program #RoadtoZeroWaste	Eksternal / External
3	Workshop Laporan Kegiatan Penanaman Modal (LKPM)	Eksternal / External
4	Mengelola Risiko dan Reputasi	Internal / Internal
5	Manajemen Krisis bagi Pemimpin	Internal / Internal
6	Maximizing Your Personal Productivity Through Managing Workload & Stress Free	Internal / Internal

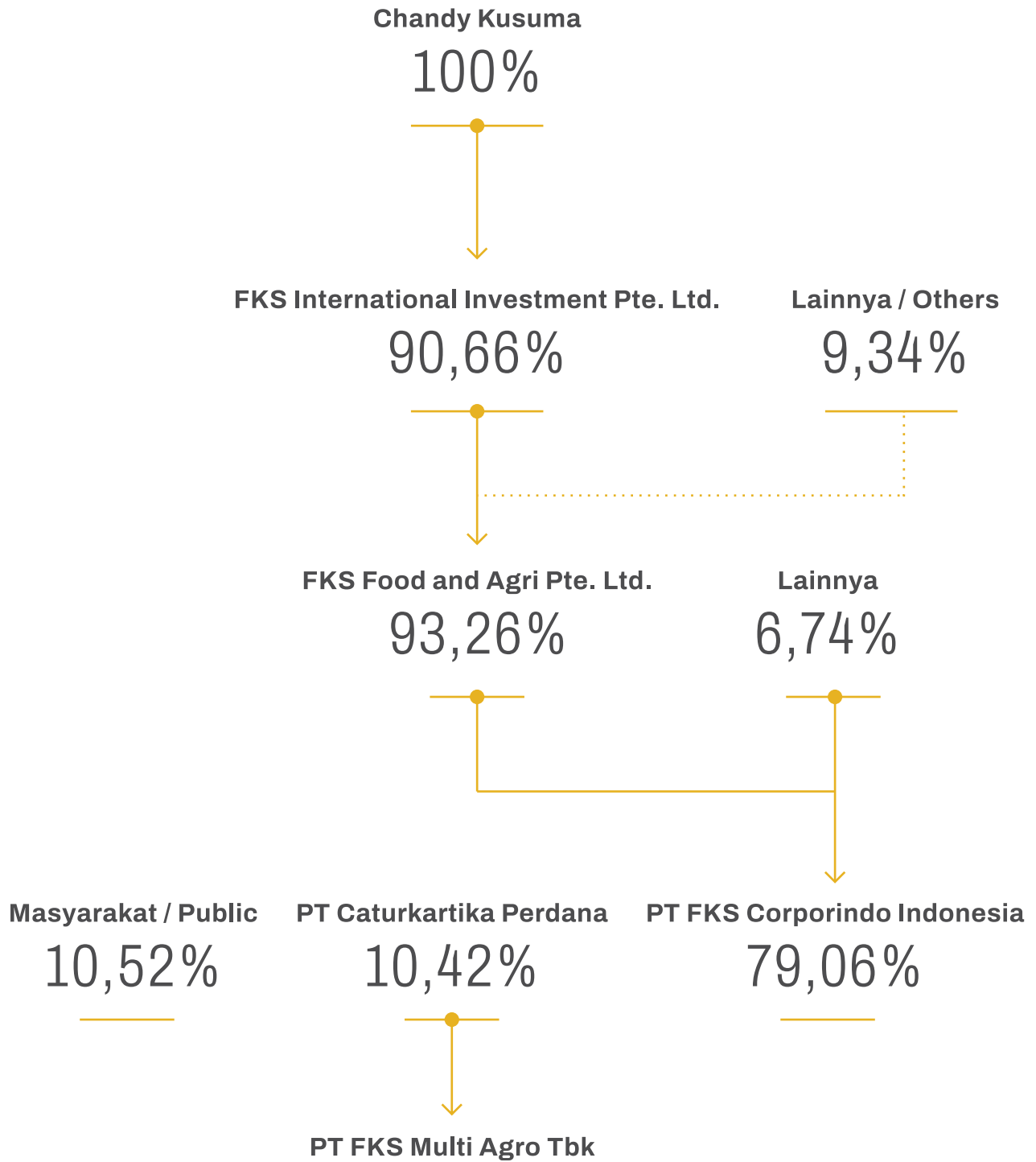
Pelatihan Audit Internal dan Komite Audit

Training of the Internal Audit and the Audit Committee

No.	Nama Training Training Subject	Penyelenggara Organizer
1	Managing Risks and Reputation	Internal / Internal
2	Crisis Management for Leaders	Internal / Internal
3	Maximizing Your Personal Productivity Through Managing Workload & Stress Free	Internal / Internal
4	ESG Awareness	Internal / Internal

Struktur Pemegang Saham

Shareholding Structure



Informasi Pemegang Saham

Shareholders Information

Kepemilikan Saham

Share Ownership

Komposisi per 1 Januari 2023 dan 31 Desember 2023

Composition as of 1 January 2023 and 31 December 2023

Pemegang Saham Shareholder	Jumlah Lembar Saham Number of Shares	Persentase Kepemilikan Ownership Percentage (%)
Kepemilikan saham ≥ 5% / Share ownership ≥ 5%		
PT FKS Corporindo Indonesia	379.486.100	79,06%
PT Caturkartika Perdana	50.000.000	10,42%
Kepemilikan saham < 5% / Share ownership < 5%		
Masyarakat / Public	50.513.900	10,52%
Jumlah / Total	480.000.000	100,00%

Tidak terdapat perubahan komposisi kepemilikan saham pada awal dan akhir tahun 2023.

There were no changes in the composition of the shareholders at the beginning or the end of 2023.

Kepemilikan Saham oleh Manajemen

Tidak terdapat anggota Dewan Komisaris dan Direksi yang memiliki saham Perseroan baik secara langsung ataupun tidak langsung sepanjang tahun 2023.

Share Ownership by the Management

None of either members of the Board of Commissioners or Directors has direct or indirect ownership of the Company's share in 2023.

Klasifikasi Pemilik Saham

Classification of Shareholders

Klasifikasi Classification	Jumlah Saham Number of Shares	Kepemilikan Ownership (%)
Domestik / Domestic		
Perorangan / Individual	49.695.100	10,35%
Perusahaan Terbatas / Limited Liability Company	429.488.700	89,48%
Lain-lain / Others	50.000	0,01%
Sub Jumlah / Sub Total	479.233.800	99,84%
Asing / Foreign		
Masyarakat / Public	0	0,00%
	766.200	0,16%
Sub Jumlah / Sub Total	766.200	0,16%
Jumlah / Total	480.000.000	100,00%

Informasi Saham dan Obligasi

Stock and Bond Information

Kronologi Pencatatan Saham

Record of Share Listing

Tanggal Efektif Pernyataan Pendaftaran <i>Effective date of the Registration Statement</i>	27 Desember 2001 <i>27 December 2001</i>
Masa Penawaran <i>Offering Period</i>	7-9 Januari 2002 <i>7-9 January 2002</i>
Nama Bursa Efek <i>Name of Stock Exchange</i>	Bursa Efek Indonesia <i>Indonesia Stock Exchange (IDX)</i>
Tanggal Pencatatan <i>Recording Date</i>	18 Januari 2002 <i>18 January 2002</i>
Jumlah Saham yang Ditawarkan <i>Number of Shares Offered</i>	80.000.000 saham baru <i>80,000,000 new shares</i>
Nilai Nominal <i>Par Value</i>	Rp100/saham <i>Rp100/share</i>
Harga Penawaran Awal Pencatatan <i>Initial Offering Price</i>	Rp125/saham <i>Rp125/share</i>
Kode Saham <i>Ticker Code</i>	FISH
Harga Penawaran Akhir Tahun Buku 2023 <i>Share Price at Year End (2023) Closing</i>	Rp 5.525

Kronologi Pencatatan Efek Lainnya

Perseroan tidak menerbitkan efek lain selain saham biasa pada saat Penawaran Umum Perdana hingga pada akhir tahun buku 2023 sehingga tidak terdapat informasi terkait kronologi pencatatan efek lainnya.

Record of Other Securities Listing

The Company has never issued other securities other than common shares during Initial Public Offering and as of the end of financial year of 2023 and therefore there is no record regarding other securities listing to be disclosed.

Entitas Anak

Subsidiaries

Entitas Anak yang Dimiliki Langsung

Subsidiaries with Direct Ownership

PT Nusa Prima Logistik	
Bidang Usaha / <i>Line of Business</i>	Logistik Pergudangan / <i>Warehouse Logistics</i>
Kepemilikan / <i>Ownership</i>	65%
Jumlah Aset / <i>Total Assets</i>	USD28.800.014
Alamat / <i>Address</i>	Jakarta
Status Operasional / <i>Operational Status</i>	Beroperasi sejak 2017 / <i>Operating since 2017</i>

PT Terminal Bangsa Mandiri	
Bidang Usaha / <i>Line of Business</i>	Pembangunan dan Pengelolaan Zona Industri / <i>Industrial Zone Construction and Management</i>
Kepemilikan / <i>Ownership</i>	99%
Jumlah Aset / <i>Total Assets</i>	USD8.685.177
Alamat / <i>Address</i>	Surabaya
Status Operasional / <i>Operational Status</i>	Belum beroperasi / <i>Not yet operational</i>

PT FKS Solusi Logistik	
Bidang Usaha / <i>Line of Business</i>	Jasa Konsultasi dan Manajemen / <i>Consulting and Management</i>
Kepemilikan / <i>Ownership</i>	99,99%
Jumlah Aset / <i>Total Assets</i>	USD25.425.648
Alamat / <i>Address</i>	Jakarta
Status Operasional / <i>Operational Status</i>	-

PT FKS Pangan Nusantara	
Bidang Usaha / <i>Line of Business</i>	Perdagangan / <i>Trading</i>
Kepemilikan / <i>Ownership</i>	99,99%
Jumlah Aset / <i>Total Assets</i>	USD26.818.617
Alamat / <i>Address</i>	Jakarta
Status Operasional / <i>Operational Status</i>	Beroperasi sejak 2019 / <i>Operating since 2019</i>

PT FKS Trukindo Utama

Bidang Usaha / <i>Line of Business</i>	Jasa Transportasi / <i>Transportation Services</i>
Kepemilikan / <i>Ownership</i>	99,99%
Jumlah Aset / <i>Total Assets</i>	USD7.367.968
Alamat / <i>Address</i>	Jakarta
Status Operasional / <i>Operational Status</i>	Beroperasi sejak 2020 / <i>Operating since 2020</i>

PT FKS Ragi Nusantara

Bidang Usaha / <i>Line of Business</i>	Industri dan Perdagangan / <i>Industry and Trading</i>
Kepemilikan / <i>Ownership</i>	99,98%
Jumlah Aset / <i>Total Assets</i>	USD32.439
Alamat / <i>Address</i>	Bogor
Status Operasional / <i>Operational Status</i>	Belum beroperasi / <i>Not yet operational</i>

PT FKS Pangan Segar

Bidang Usaha / <i>Line of Business</i>	Perdagangan / <i>Trading</i>
Kepemilikan / <i>Ownership</i>	99,99%
Jumlah Aset / <i>Total Assets</i>	USD647.285
Alamat / <i>Address</i>	Jakarta
Status Operasional / <i>Operational Status</i>	Belum beroperasi / <i>Not yet operational</i>

PT Padi Raya Sejahtera

Bidang Usaha / <i>Line of Business</i>	Perdagangan / <i>Trading</i>
Kepemilikan / <i>Ownership</i>	81,25%
Jumlah Aset / <i>Total Assets</i>	USD648.677
Alamat / <i>Address</i>	Jakarta
Status Operasional / <i>Operational Status</i>	Belum beroperasi / <i>Not yet operational</i>

Entitas Anak yang Dimiliki Tidak Langsung *Subsidiaries with Indirect Ownership*

PT Sentral Grain Terminal

Bidang Usaha / <i>Line of Business</i>	Logistik Pergudangan / <i>Warehouse Logistics</i>
Jumlah Aset / <i>Total Assets</i>	USD50.190.606
Alamat / <i>Address</i>	Jakarta
Status Operasional / <i>Operational Status</i>	Beroperasi sejak 2001 / <i>Operating since 2001</i>

PT Sentral Gudang Terminal

Bidang Usaha / <i>Line of Business</i>	Logistik Pergudangan / <i>Warehouse Logistics</i>
Jumlah Aset / <i>Total Assets</i>	USD2.391.721
Alamat / <i>Address</i>	Medan
Status Operasional / <i>Operational Status</i>	Beroperasi sejak 2020 / <i>Operating since 2020</i>

PT Perusahaan Bongkar Muat Wahana Intradermaga Niaga

Bidang Usaha / <i>Line of Business</i>	Penanganan Kargo (Bongkar Muat Barang) / <i>Stevedoring</i>
Jumlah Aset / <i>Total Assets</i>	USD2.527.490
Alamat / <i>Address</i>	Jakarta
Status Operasional / <i>Operational Status</i>	Beroperasi sejak 2001 / <i>Operating since 2001</i>

PT Perusahaan Bongkar Muat Wahana Intradermaga Niaga Makassar

Bidang Usaha / <i>Line of Business</i>	Penanganan Kargo (Bongkar Muat Barang) / <i>Stevedoring</i>
Jumlah Aset / <i>Total Assets</i>	USD684.316
Alamat / <i>Address</i>	Jakarta
Status Operasional / <i>Operational Status</i>	Beroperasi sejak 2008 / <i>Operating since 2008</i>

PT PBM WIN Surabaya

Bidang Usaha / <i>Line of Business</i>	Penanganan Kargo (Bongkar Muat Barang) / <i>Stevedoring</i>
Jumlah Aset / <i>Total Assets</i>	USD475.251
Alamat / <i>Address</i>	Jakarta
Status Operasional / <i>Operational Status</i>	Beroperasi sejak 2020 / <i>Operating since 2020</i>

PT Perusahaan Bongkar Muat Wahana Intradermaga Niaga Medan

Bidang Usaha / <i>Line of Business</i>	Penanganan Kargo (Bongkar Muat Barang) / <i>Stevedoring</i>
Jumlah Aset / <i>Total Assets</i>	USD779.196
Alamat / <i>Address</i>	Jakarta
Status Operasional / <i>Operational Status</i>	Beroperasi sejak 2021 / <i>Operating since 2021</i>

PT FKS Mart Nusantara

Bidang Usaha / <i>Line of Business</i>	Perdagangan Eceran/Distribusi / <i>Retail Trade/Distribution</i>
Jumlah Aset / <i>Total Assets</i>	USD162.169
Alamat / <i>Address</i>	Jakarta
Status Operasional / <i>Operational Status</i>	Belum beroperasi / <i>Not yet operational</i>

PT Perusahaan Bongkar Muat Wahana Intradermaga Niaga Tapin

Bidang Usaha / <i>Line of Business</i>	Penanganan Kargo (Bongkar Muat Barang) / <i>Stevedoring</i>
Jumlah Aset / <i>Total Assets</i>	USD633.884
Alamat / <i>Address</i>	Jakarta
Status Operasional / <i>Operational Status</i>	Beroperasi sejak 2022 / <i>Operating since 2022</i>

Sertifikasi

Certifications



ISO 9001:2015 Certificate
PT FKS Multi Agro Tbk (Surabaya Branch)
April 2021 - April 2024



ISO 9001:2015 Certificate
PT Nusa Prima Logistik (Surabaya Branch)
October 2020 - July 2024



ISO 37001:2016 Certificate
PT FKS Multi Agro Tbk
October 2019 - October 2025



Lembaga Penunjang

Supporting Institutions

Nama dan Alamat Name and Address	Jasa Services	Biaya Fees (Rp)
<p>Kantor Akuntan Publik <i>Public Accounting Firm</i></p> <p>Purwantono, Sungkoro & Surja Indonesia Stock Exchange Building Tower 2, 7th Floor Jl. Jend. Sudirman Kav. 52-53 Jakarta 12150</p>	<p>Mengaudit Laporan Keuangan Perseroan per 31 Desember 2023</p> <p><i>Audited the Company's Financial Statements as of 31 December 2023</i></p> <p>Melakukan prosedur yang disepakati (<i>agreed-upon procedure</i>) terhadap Laporan Kegiatan Penerapan Prinsip Kehati-hatian ("Laporan KPPK")</p> <p><i>Carry out agreed-upon procedures for the Prudential Principle Implementation Activity Report ("KPPK Report")</i></p>	<p>960.000.000</p> <p>55.000.000</p>
<p>Notaris <i>Notary</i></p> <p>Raden Rita Diana Syarifah Jl. Manggarai Selatan I No. 94 Manggarai Tebet Jakarta Selatan DKI Jakarta 1285</p>	<p>Pelaksana RUPS dan Pembuat Berita Acara</p> <p><i>Organized the GMS and prepared the Minutes of Meeting</i></p>	<p>30.000.000</p>
<p>Biro Administrasi Efek <i>Share Registrar</i></p> <p>PT BSR Indonesia Gedung Sindo, 3rd Floor Jl. KH. Wahid Hasyim No. 38 Menteng, Jakarta Pusat 10340</p>	<p>Pengelolaan Administrasi Efek</p> <p><i>Securities Register Maintenance and Management</i></p>	<p>26.000.000</p>

Semua lembaga penunjang memberikan pelayanan mereka pada tahun 2023.
All supporting institutions provided their services in 2023.

Website Perusahaan

Official Website

Perseroan memiliki situs web resmi yaitu www.fksmultiagro.com yang senantiasa diperbaharui secara berkala dengan berbagai informasi sesuai Peraturan OJK No. 8/POJK.04/2015 tentang Situs Web Emiten atau Perusahaan Publik.

The Company has an official website at www.fksmultiagro.com that has always been updated with various information required by Issuers or Public Companies according to OJK Regulation No. 8/POJK.04/2015.

No.	Informasi Information	Website Perseroan Company Website
1	Informasi Perseroan Company Information	V
2	Informasi Bagi Pemodal atau Investor Information for Investors	V
3	Informasi Tata Kelola Perusahaan Information on Corporate Governance	V
4	Informasi Tanggung Jawab Sosial Perusahaan Information on Corporate Social Responsibility	V

TENTANG KAMI

- SEKILAS
- RIWAYAT
- PERISTIWA PENTING
- VISI, MISI & KODE ETIK
- MANAJEMEN
- TATA KELOLA PERUSAHAAN
- STRUKTUR ORGANISASI
- STRUKTUR KEPEMILIKAN EMITEN

PRODUK & LAYANAN

- FOOD
- FEED INGREDIENTS
- LOGISTICS

HUBUNGAN INVESTOR

- LAPORAN TAHUNAN & KEBERLANJUTAN
- PENGUMUMAN PERUSAHAAN
- RUPS
- LAPORAN KEUANGAN
- LEMBAGA PENUNJANG PASAR MODAL
- SAHAM & DIVIDEN

BERITA

HUBUNGI KAMI

- KARIR
- LOKASI KAMI
- FORMULIR KONTAK

ABOUT US

- AT A GLANCE
- HISTORY
- MILESTONES
- VISION, MISSION & CODE OF CONDUCT
- MANAGEMENT
- CORPORATE GOVERNANCE
- ORGANIZATION STRUCTURE
- OWNERSHIP STRUCTURE

PRODUCTS & SERVICES

- FOOD
- FEED INGREDIENTS
- LOGISTICS

INVESTOR RELATIONS

- ANNUAL & SUSTAINABILITY REPORT
- CORPORATE ANNOUNCEMENT
- SHAREHOLDERS' MEETING
- FINANCIAL STATEMENT
- SUPPORTING INSTITUTIONS
- STOCK & DIVIDEND

NEWS

CONTACT US

- CAREERS
- OUR LOCATIONS
- CONTACT FORM

04



Analisis Dan Pembahasan Manajemen *Management Discussion And Analysis*





Ekonomi dan Industri

TINJAUAN DAN PROSPEK EKONOMI

Sampai akhir tahun 2023, situasi ekonomi global masih dipengaruhi oleh ketidakpastian yang disebabkan oleh faktor global. Inflasi yang tinggi di atas perkiraan telah mendorong kenaikan suku bunga untuk mengendalikan laju inflasi. Ketegangan geopolitik, seperti konflik Rusia-Ukraina dan Palestina-Israel yang tak terelakkan, menjadi faktor yang turut mempengaruhi kondisi global. Kondisi ini telah meredam optimisme terhadap pertumbuhan ekonomi global.

Meskipun dalam konteks situasi ekonomi global yang melambat, Indonesia berhasil mencatatkan pertumbuhan ekonomi yang tinggi dibandingkan dengan negara-negara di ASEAN dan G20. Pertumbuhan ekonomi Indonesia pada tahun 2023 sebesar 5,2% menunjukkan kinerja ekonomi yang kuat. Angka tersebut melampaui pertumbuhan ekonomi negara-negara ASEAN seperti Malaysia (3,77%) dan Korea (1,26%), serta bahkan lebih tinggi dari negara-negara G20 seperti Amerika Serikat (2,5%), Perancis (0,9%), bahkan Jerman yang mengalami kontraksi (-0,3%).

Pertumbuhan ekonomi Indonesia yang tinggi sebagian besar disumbang oleh konsumsi rumah tangga, investasi dalam pembentukan modal bruto, serta sektor-sektor ekonomi seperti transportasi, pergudangan, dan konstruksi yang aktif. Hal ini menunjukkan ketahanan ekonomi Indonesia di tengah dinamika ekonomi global yang tidak menentu.

Tahun 2024, pertumbuhan ekonomi di Indonesia tetap diperkirakan di atas 5% yang lebih didukung oleh konsumsi domestik dan pengeluaran pemerintah.

TINJAUAN INDUSTRI

Perdagangan dan Distribusi Bahan Pangan dan Pakan

Walaupun harga rata-rata tahun 2023 mulai lebih rendah dibanding tahun sebelumnya, perdagangan dan distribusi bahan pangan dan pakan masih dihadapkan dengan fluktuasi harga terutama sebagai akibat pasokan yang terbatas khususnya di periode saat terjadi perubahan iklim El Nino serta akibat dari situasi geopolitik yang masih berlangsung sampai saat ini. Lonjakan harga saat keterbatasan pasokan umumnya mengakibatkan berkurangnya permintaan di pasar. Namun, kebutuhan konsumsi pangan dan pakan yang merupakan kebutuhan pokok tetap memberikan tingkat permintaan yang lebih tinggi di atas kebutuhan lainnya.

Economy and Industry

ECONOMIC REVIEW AND OUTLOOK

Until the end of 2023, the global economic situation is still influenced by uncertainties caused by global factors. Higher-than-expected inflation has led to an increase in interest rates to control inflation. Geopolitical tensions, such as the unavoidable conflicts between Russia and Ukraine and Palestine and Israel, are factors that also affect global conditions. This situation has undermined optimism about global economic growth.

Despite the context of a slowing global economy, Indonesia has managed to achieve high economic growth compared to other countries in ASEAN and the G20. Indonesia's economic growth in 2023 at 5.2% demonstrates strong economic performance. This figure surpasses the economic growth of other ASEAN countries such as Malaysia (3.77%) and Korea (1.26%), and even exceeds that of G20 countries like the United States (2.5%), France (0.9%), and even Germany, which experienced a contraction (-0.3%).

Indonesia's high economic growth is largely contributed by household consumption, investment in gross capital formation, as well as active sectors like transportation, warehousing, and construction. This indicates Indonesia's economic resilience amidst the uncertain global economic dynamics.

In 2024, economic growth in Indonesia is still expected to be above 5%, mainly supported by domestic consumption and government spending.

INDUSTRY OVERVIEW

Trade and Distribution of Food and Feed Ingredients

Although the average prices in 2023 started to decrease compared to the previous year, the trade and distribution of food and feed ingredients continue to face price fluctuations, especially as a result of limited supplies, particularly during periods of climate change such as El Nino and due to the ongoing geopolitical situation up to now. Price spikes during supply shortages generally lead to lower demand in the market. However, the demand for food and feed consumption, which is a basic necessity, continues to show higher demand levels than other needs.

Indonesia memiliki struktur demografi usia produktif (16-64 tahun) lebih besar dibandingkan nonproduktif (<15 tahun dan 65 tahun ke atas). Kondisi ini menuntut pasokan pangan tersedia dalam jumlah yang cukup, aman, dan juga bermutu bagi para penduduk. Perekonomian Indonesia yang terus tumbuh mendorong peningkatan pendapatan domestik bruto yang terus meningkat.

Saat ini, terdapat peningkatan preferensi di kalangan masyarakat terhadap pangan hewani, khususnya unggas. Salah satu komponen terbesar dalam produksi peternakan adalah biaya pakan. Fluktuasi yang tinggi atas harga pakan ternak di 2023 tidak hanya meningkatkan harga produksi tetapi juga mempengaruhi tingkat produksi pakan ternak di 2023.

Namun, di 2024, industri pakan di Indonesia diproyeksikan akan tumbuh sekitar 5%. Hal ini merupakan optimisme nasional karena tahun 2024 akan menjadi tahun politik yang diharapkan dapat mendorong konsumsi rumah tangga melalui berbagai program bantuan pemerintah, selain itu diperkirakan El Nino akan segera berakhir dan waktu panen akan kembali sesuai jadwal.

Berbagai optimisme tersebut masih dibayangi kondisi ketidakpastian yang terjadi karena adanya transisi pemerintahan di tahun 2024 yang berpotensi menimbulkan keraguan investor untuk menggenjot belanja modal.

Perseroan melihat tantangan 2024 yang jika disikapi dengan benar akan memberi peluang bagi Perseroan untuk lebih bertumbuh dalam perdagangan dan distribusi bahan pangan dan pakan.

Logistik

Perseroan bergerak di bidang logistik terkait dengan pengadaan bahan pangan dan bahan pakan curah dari mulai pelayanan di pelabuhan, pergudangan, sampai dengan pengiriman ke tempat pelanggan ("port to door"). Kondisi 2023 sangat dipengaruhi oleh pertumbuhan industri pangan dan bahan pakan ternak. Melalui portofolio beberapa jenis produk yang ditangani, industri logistik terkait bahan pangan dan pakan cukup berkembang. Perseroan yang memiliki keberadaan operasional di tiga pelabuhan curah kering di Indonesia menunjukkan kinerja yang cukup baik dan membuktikan peningkatan pangsa pasar.

Selain memusatkan pada pelayanan yang lebih luas untuk meningkatkan pangsa pasar, Perseroan juga terus melakukan proses transformasi digital untuk proses yang jauh lebih baik dan bersaing dengan pemain lainnya baik dari segi pelayanan di pelabuhan, pergudangan maupun transportasi.

Indonesia has a larger demographic structure of productive age groups (16-64 years) compared to non-productive groups (<15 years and 65 years and above). This condition demands that food supplies are available in sufficient, safe, and quality quantities for the population. Indonesia's growing economy also increases the gross domestic product which continues to rise.

Currently, there is an increasing preference among the population for animal-based foods, especially poultry. One of the major components in livestock production is feed costs. The high fluctuations in feed prices in 2023, which elevated production costs, also affected the level of livestock feed production in 2023.

However, in 2024, the feed industry in Indonesia is projected to grow by around 5%. This is a national optimism because 2024 will be a political year that is expected to boost household consumption through various government assistance programs. Additionally, it is anticipated that El Nino will soon come to an end, and harvesting times will return to their regular schedules.

These various optimisms are still overshadowed by the uncertainty due to the transitional government conditions in 2024, which could potentially create investor doubts in boosting capital expenditures.

The Company sees the challenges of 2024 as opportunities. If managed correctly, they will provide the Company with the opportunity to further grow in the trade and distribution of food and feed ingredients.

Logistic

The Company operates in the logistics sector related to the procurement of food and bulk feed ingredients, providing services from port handling, warehousing, to delivery to customers ("port to door"). The conditions in 2023 were significantly influenced by the growth of the food and feed ingredient industries. Through handling a portfolio of various products, the logistics industry related to food and feed ingredients has experienced significant growth. The Company, with operational presence in three dry bulk ports in Indonesia, has shown strong performance and ensured an increase in market share.

In addition to focusing on broader services to increase market share, the Company continues to undergo digital transformation processes to enhance operations and remain competitive with other players in terms of port logistics services, warehousing, and transportation.

Selain itu, sebagai salah satu prioritas pemerintah untuk terus mengembangkan infrastruktur logistik di dalam negeri, untuk memberikan pelayanan lebih merata secara nasional, pengembangan beberapa fasilitas logistik di beberapa pelabuhan terus berlangsung. Untuk memenuhi kebutuhan nasional yang terus meningkat dan juga melayani para pelanggan dengan lebih baik dan secara menyeluruh, Perseroan pun terus mengadakan peremajaan dan juga penambahan fasilitas untuk terus dapat bertumbuh sebagai penyedia jasa logistik yang menyeluruh dan terbesar di Indonesia.

Kinerja Pemasaran

Sasaran pemasaran Perseroan terdiri dari berbagai skala dan lapisan pelanggan, tergantung produk yang diperdagangkan. Perseroan yang memiliki izin usaha perdagangan besar, mendistribusikan produk secara *business to business* (B2B), sedangkan Entitas Anak lain yang memiliki izin perdagangan retail dapat secara langsung menjangkau pelanggan akhir (retail). Jangkauan distribusi berskala nasional, dengan kegiatan operasional lebih dari 30 gudang dan depo yang menjangkau lebih dari 200 kota di seluruh Indonesia.

Dalam mendukung kegiatan aktivitas pemasaran, Perseroan melakukan beberapa aktivitas untuk membina hubungan lebih baik dengan mitra dan pelanggan yang tersebar di seluruh wilayah Indonesia.

Salah satunya melalui program loyalitas BOLA BONANZA yang ditujukan bagi para pengrajin tahu, tempe dan produk turunan kedelai lainnya yang merupakan konsumen akhir produk kedelai. Sejak pertama kali diselenggarakan pada tahun 2021, Perseroan telah membagikan hadiah dan modal kerja kepada lebih dari 3.000 pemenang dan menjadi salah satu program loyaliti yang selalu disambut penuh antusiasme oleh para pengrajin setiap periodenya.

Selain itu, untuk meningkatkan pelayanan kepada pelanggan, Perseroan pun melaksanakan survei kepuasan pelanggan secara mandiri dengan hasil memuaskan.

Tinjauan Operasional

Perseroan mengelompokkan segmen operasi yang dimilikinya saat ini berdasarkan jenis usaha/produk yang dihasilkan dan segmen usaha tersebut terbagi menjadi 3 (tiga) segmen, yaitu Perdagangan dan Distribusi, Logistik, dan Pabrikasi. Berikut adalah gambaran mengenai skala bisnis masing-masing segmen dan kontribusinya dengan menjabarkan struktur pendapatan, proses dan kapasitas yang dinyatakan dalam jumlah *output*, serta profitabilitas dari masing-masing segmen secara konsolidasian. Setiap segmen memiliki ukuran kinerja operasional tersendiri sesuai dengan prioritas strategi di tiap segmen.

Furthermore, as one of the government's priorities to continually develop domestic logistics infrastructure to serve the nation more evenly, the development of several logistic facilities in various ports is ongoing. To meet the rising national demand and serve customers better and comprehensively, the Company continues to renovate and add facilities to grow continuously as a comprehensive and leading logistics service provider in Indonesia.

Marketing Performance

The Company's marketing targets consist of various scales and layers of customers, depending on the products traded. The Company, holding a large trading business permit, distributes products business-to-business (B2B), while its subsidiaries, holding retail trading permits, can directly reach end customers (retail). The distribution coverage is national, with operations spanning over 30 warehouses and depots reaching more than 200 cities throughout Indonesia.

To support marketing activities, the Company engages in several initiatives to foster better relationships with partners and customers across Indonesia.

One of the initiatives is the BOLA BONANZA loyalty program targeted at tofu, tempeh, and other soybean derivative products craftsmen, which are end consumers of soybean. Since its inception in 2021, the Company has awarded prizes and working capital to over 3,000 winners, making it a loyalty program that is eagerly welcomed by artisans in every period.

Moreover, to enhance customer service, the Company conducts independent customer satisfaction surveys with satisfactory results.

Operational Review

The Company categorizes its current operational segments based on the type of business/products produced. The segments are divided into three categories: Trading and Distribution, Logistics, and Manufacturing. Here is an overview of the business scale of each segment and its contribution, outlining the revenue structure, processes, capacity indicated by output figures, and the profitability of each segment on a consolidated basis. Each segment has its own operational performance metrics aligned with the strategic priorities within each segment.

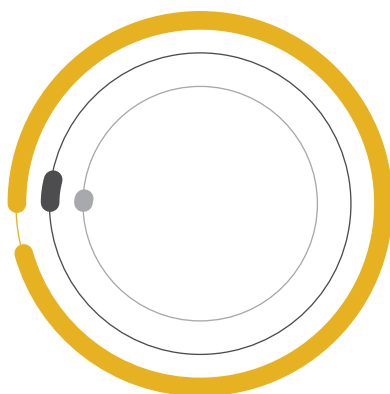
Untuk meningkatkan daya saing, Perseroan terus melakukan berbagai inisiatif untuk meningkatkan efisiensi tanpa mengurangi tingkat pelayanan kepada pelanggan. Di tahun 2023, Perseroan terus melanjutkan proses transformasi digitalisasi di segmen distribusi dan logistik untuk dapat lebih mengukur kinerja operasional secara lebih akurat dan mendapatkan informasi yang lebih tepat waktu untuk pengambilan keputusan serta untuk memperketat pengendalian internal dalam Perseroan.

To enhance competitiveness, the Company continues to undertake various initiatives to improve efficiency without compromising the level of service to customers. In 2023, the Company will continue with the digital transformation process in the distribution and logistics segments to better measure operational performance accurately, acquire more timely information for decision-making, and tighten internal controls within the Company.

Dalam USD, kecuali dinyatakan lain
In USD, unless stated otherwise

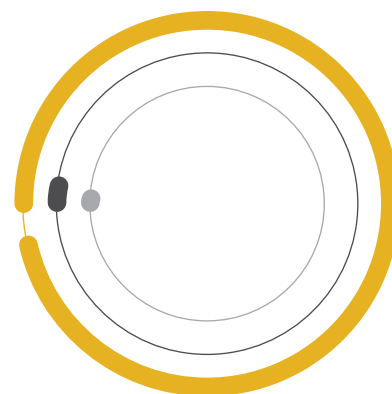
	2023		2022		Kenaikan (Penurunan) Increase (Decrease)	
	Jumlah Total	Komposisi Composition	Jumlah Total	Komposisi Composition	Selisih Differences	Persentase Percentage (%)
Perdagangan dan Distribusi <i>Trading and Distribution</i>	1.371.475.967	97,89%	1.538.095.786	98,27%	(166.619.819)	-10,83%
Logistik <i>Logistics</i>	33.433.375	2,39%	32.407.407	2,07%	1.025.968	3,17%
Pabrikasi <i>Manufacturing</i>	2.420.232	0,17%	2.477.468	0,16%	(57.236)	-2,31%
Eliminasi <i>Elimination</i>	(6.294.644)	-0,45%	(7.849.962)	-0,50%	1.555.318	-19,81%
Jumlah Total	1.401.034.930	100,00%	1.565.130.699	100,00%	(164.095.769)	-10,48%

Komposisi Pendapatan Segmen Usaha 2023
Revenue Composition of Business Segment 2023



- **Perdagangan dan Distribusi** 97,9%
Trading and Distribution
- **Logistik** 2,4%
Logistics
- **Pabrikasi** 0,2%
Manufacturing

Komposisi Pendapatan Segmen Usaha 2022
Revenue Composition of Business Segment 2022



- **Perdagangan dan Distribusi** 98,3%
Trading and Distribution
- **Logistik** 2,1%
Logistics
- **Pabrikasi** 0,2%
Manufacturing

Kontribusi segmen terbesar terhadap total pendapatan Perseroan pada tahun 2023 berasal dari segmen perdagangan dan distribusi dengan persentase 97,9% yang mana relatif sama dengan kondisi tahun 2022 dengan persentase 98,3%.

Informasi mengenai kinerja masing-masing segmen dapat dilihat pada penjelasan berikutnya.

Perdagangan dan Distribusi

Aktivitas perdagangan dan distribusi Perseroan adalah pendistribusian bahan pangan dan bahan pakan melalui berbagai jaringan distribusi secara nasional. Bahan pangan termasuk di dalamnya bahan makanan pokok dan barang konsumen (FMCG) untuk keperluan masak, kelengkapan bahan utama di dapur dan *snacking*. Produk-produk tersebut didistribusikan melalui jalur B2B dan juga B2C.

Sepanjang tahun 2023, Perseroan dihadapkan pada tantangan fluktuasi harga bahan pangan sebagai dampak dari perubahan iklim yang mempengaruhi pasokan bahan pangan tertentu di periode-periode tertentu sepanjang tahun. Selain itu juga melemahnya Rupiah terhadap mata uang asing juga mengakibatkan meningkatnya harga pangan dan bahan pakan. Dengan adanya komite manajemen risiko yang mengelola risiko perubahan harga komoditas bahan pangan dan pakan serta risiko fluktuasi mata uang asing, Perseroan dapat menekan risiko kerugian sebagai akibat fluktuasi harga barang dan mata uang asing. Namun tidak dapat dipungkiri, kenaikan harga dengan tingkat daya beli yang menurun sebagai akibat perlambatan ekonomi mempengaruhi daya beli banyak pelanggan Perseroan. Untuk terus mengurangi risiko tersebut, Perseroan terus berupaya untuk melihat peluang yang ada untuk menambah portofolio produk-produk yang dipasarkan sehingga mengurangi risiko saat produk-produk tertentu mengalami penurunan permintaan.

Pendapatan bersih yang diterima Perseroan dari aktivitas perdagangan dan distribusi tahun 2023 tercatat sebesar USD1,37 miliar. Terjadi penurunan sebesar 10,8% dibandingkan pendapatan tahun sebelumnya sebesar USD1,54 miliar. Perbedaan tersebut terjadi terutama disebabkan karena penurunan pada volume penjualan bahan pakan selama tahun 2023 dibandingkan tahun 2022 sebagai akibat terpengaruhnya industri pakan atas fluktuasi harga bahan baku pakan khususnya selama harga meningkat sebagai akibat penurunan pasokan khususnya selama perubahan iklim yang cukup ekstrem.

The largest contribution to the Company's total revenue in 2023 came from Trading and Distribution with 97.9% which is relatively the same as in 2022 with a percentage of 98.3%.

The performance of each segment is explained as follows.

Trading and Distribution

The Company's trading and distribution activities are distributing food and feed ingredient through various distribution channel at national level. Food ingredients consists of staple foods and fast-moving consumer goods for cooking, additional ingredients in the kitchen, and snacks. Those products are distributed through B2B and B2C channels.

Throughout 2023, the Company faced challenges stemming from fluctuations in food commodity prices due to climate change affecting the supply of certain food commodities at different periods throughout the year. Additionally, the weakening of the Rupiah against foreign currencies resulted in higher food and feed prices. With a risk management committee overseeing commodity price changes and foreign exchange fluctuations, the Company managed to mitigate losses due to fluctuating prices and currencies. However, it is undeniable that price increases coupled with reduced purchasing power due to economic slowdown affect the buying power of many of the Company's customers. To further mitigate these risks, the Company continues to explore opportunities to diversify its product portfolio, reducing the risk when specific products experience decreased demand.

The Company's net revenue from trading and distribution activities in 2023 amounted to USD1.37 billion, reflecting a 10.8% decrease compared to the previous year's revenue of USD1.54 billion. This decline was mainly attributed to a decrease in feed sales volume during 2023 compared to 2022, due to the impact of the feed industry being affected by fluctuations in raw material prices, especially during price increases resulting from decreased supply, particularly during extreme climate changes.

Logistik

Aktivitas logistik Perseroan adalah pelayanan jasa kepelabuhanan, pergudangan dan jasa transportasi. Perseroan mendapatkan pendapatan dari pelayanan jasa kepelabuhanan dari mulai jasa bongkar muat, jasa penanganan pelabuhan (*port handling*), jasa pergudangan (sewa dan jasa penanganan di gudang) serta pelayanan jasa transportasi di Cilegon dan Surabaya.

Pada tahun 2023, volume jasa *port handling* mengalami peningkatan sebesar 2,80% dibandingkan tahun sebelumnya. Sedangkan terkait jasa bongkar muat, volume mengalami peningkatan sebesar 39,95% yang secara umum disebabkan oleh peningkatan volume impor beberapa pelanggan.

Pendapatan bersih yang diterima Perseroan dari aktivitas logistik tahun 2023 tercatat sebesar USD33,43 juta. Terjadi peningkatan sebesar 3,2% dibandingkan pendapatan tahun sebelumnya sebesar USD32,4 juta. Perbedaan tersebut terutama disebabkan karena kenaikan volume serta tarif di lokasi tertentu.

Pabrikasi

Aktivitas pabrikasi Perseroan adalah produksi berbagai hasil olahan ikan yang mencakup minyak ikan dan tepung ikan. Aktivitas ini merupakan cikal bakal usaha, tetapi saat ini bukan menjadi kegiatan utama Perseroan. Perseroan mendapatkan pendapatan dari hasil olahan ikan yang sangat ditentukan dari ketersediaan ikan tersebut.

Pendapatan bersih yang diterima Perseroan dari aktivitas pabrikasi tahun 2023 tercatat sebesar USD2,42 juta yang sedikit mengalami penurunan, yaitu 2,31% dibandingkan tahun 2022. Penurunan ini disebabkan karena terbatasnya ketersediaan bahan baku jenis ikan tertentu selama tahun berjalan.

Tinjauan Keuangan

Analisis dan pembahasan manajemen ini dibuat berdasarkan informasi yang diperoleh dari Laporan Keuangan Konsolidasian PT FKS Multi Agro Tbk dan Entitas Anak untuk periode yang berakhir pada 31 Desember 2023 yang telah diaudit oleh Kantor Akuntan Publik Purwantono Sungkoro & Surja sesuai dengan Standar Akuntansi Keuangan di Indonesia dan memperoleh opini wajar tanpa pengecualian.

Logistics

The Company's logistics services cover port services, warehousing, and transportation services. The revenues came from stevedoring and port handling services, warehousing (warehouse lease and management), and transportation services in Cilegon and Surabaya.

In 2023, port handling services volume experienced an increase of 2.80% compared to the previous year. Furthermore, in terms of loading and unloading services, there was a 39.95% increase in volume, mainly attributed to the overall increase in import volumes from some customers.

The Company's net revenue from logistics activities in 2023 amounted to USD33.43 million, reflecting a 3.2% increase compared to the previous year's revenue of USD32.4 million. This increase was primarily due to the higher volume and tariffs in specific locations.

Manufacturing

The Company's manufacturing activities involve the production of various processed fish products, including fish oil and fish meal. While this activity is the cornerstone of the business, it is not the primary focus of the Company at present. The revenue derived from processed fish products is highly dependent on the availability of fish.

The Company's net revenue from manufacturing activities in 2023 amounted to USD2.42 million, showing a slight decrease of 2.31% compared to 2022. This decline was due to limited availability of specific fish types as raw materials during the year.

Financial Review

This management analysis and discussion were made based on the Consolidated Financial Statements of PT FKS Multi Agro Tbk and Subsidiaries for the period ended 31 December 2023 which has been audited by Public Accounting Firm Purwantono Sungkoro & Surja according to the Financial Accounting Standards in Indonesia with an unqualified opinion.

Laporan Posisi Keuangan Konsolidasian**Consolidated Statements of Financial Position****Aset****Assets**

Dalam ribuan USD, kecuali dinyatakan lain
In thousand USD, unless stated otherwise

Uraian Description	2023	2022	Selisih (USD) Differences (USD)	Persentase (%) Percentage (%)
Total Aset Lancar Total Current Assets	357.687	339.300	18.387	5,4
Total Aset Tidak Lancar Total Non-Current Assets	133.158	122.164	10.994	9,0
TOTAL ASET TOTAL ASSETS	490.845	461.464	29.381	6,4

Total Aset

Per 31 Desember 2023, total aset Perseroan meningkat sebesar 6,4% dari USD461,5 juta per 31 Desember 2022 menjadi USD490,8 juta. Peningkatan tersebut terutama disebabkan karena peningkatan pada aset lancar sebesar 5,4% dan aset tidak lancar sebesar 9,0%.

Aset Lancar

Jumlah aset lancar pada tanggal 31 Desember 2023 sebesar USD357,7 juta, meningkat sebesar 5,4% dari USD339,3 juta pada tanggal 31 Desember 2022. Peningkatan tersebut terutama disebabkan oleh kenaikan pada saldo kas & setara kas sebesar USD11,3 juta (21,6%) serta uang muka pemasok sebesar USD33,5 juta (353,9%). Peningkatan ini dikompensasi oleh penurunan pada persediaan sebesar USD33,9 juta (17,8%).

Aset Tidak Lancar

Pada akhir tahun 2023, jumlah aset lancar tercatat sebesar USD133,2 juta, meningkat sebesar 9,0% dari USD122,2 juta pada tahun 2022. Perbedaan tersebut terjadi terutama karena peningkatan neto aset tetap sebesar USD9,3 juta (10,0%) terkait dengan pengeluaran pembelanjaan modal untuk pengembangan fasilitas logistik.

Total Assets

As of 31 December 2023, the Company's total assets increased by 6.4% from USD461.5 million as of 31 December 2022, to USD490.8 million. The increase was mainly due to increase in current assets and non-current assets by 5.4% and 9.0%, respectively.

Current Assets

The Company's current assets at 31 December 2023 amounted USD357.7 million, a 5.4% increase compared to USD339.3 million at 31 December 2022. The increase occurred primarily due to increase in cash & cash equivalent and advances to suppliers by USD11.3 million (21.6%) and USD33.5 million (353.9%), respectively. This increase is compensated mainly with the decrease in inventory by USD33.9 million (17.8%).

Non-Current Assets

At the end of 2023, the Company recorded non-current assets of USD133.2 million, a 9.0% increase compared to USD122.2 million at the end of 2022. The differences occurred primarily due to increase in net fixed assets by USD9.3 million (10.0%) relating to capital expenditure for expansion of facility in logistic business.

Liabilitas

Liabilities

Dalam ribuan USD, kecuali dinyatakan lain
In thousand USD, unless stated otherwise

Uraian Description	2023	2022	Selisih (USD) Differences (USD)	Persentase (%) Percentage (%)
Total Liabilitas Jangka Pendek Total Current Liabilities	264.714	234.122	30.592	13,1
Total Liabilitas Jangka Panjang Total Non-Current Liabilities	47.467	59.948	(12.481)	(20,8)
TOTAL LIABILITAS TOTAL LIABILITIES	312.181	294.070	18.111	6,2

Total Liabilitas

Total liabilitas Perseroan per 31 Desember 2023 tercatat sebesar USD312,2 juta, meningkat sebesar 6,2% dari USD294,1 juta per 31 Desember 2022. Peningkatan tersebut terjadi terutama karena peningkatan pada liabilitas jangka pendek sebesar 13,1% dan dikompensasi dengan penurunan pada liabilitas jangka panjang sebesar 20,8%.

Total Liabilities

As of 31 December 2023, the Company recorded total liabilities of USD312.2 million, an increase of 6.2% compared to USD294.1 million as of 31 December 2022. The increase occurred primarily due to increase in short-term liabilities by 13.1% compensated by decrease in long-term liabilities by 20.8%.

Liabilitas Jangka Pendek

Jumlah liabilitas jangka pendek naik sebesar 13,1% dari USD234,1 juta pada akhir 2022 menjadi USD264,7 juta. Perbedaan tersebut terjadi terutama karena peningkatan utang usaha sebesar USD20,8 juta (17,8%) dan utang bank jangka pendek sebesar USD15,8 juta (20,2%).

Current Liabilities

Current liabilities increased 13.1% from USD234.1 million at the end of 2022 to USD264.7 million. The differences occurred mainly due to increase in trade payable by USD20.8 million (17.8%) and short-term bank loans by USD 15.8 million (20.2%).

Liabilitas Jangka Panjang

Pada akhir tahun 2023, jumlah liabilitas jangka panjang tercatat sebesar USD47,5 juta, menurun sebesar 20,8% dari USD59,9 juta pada akhir tahun 2022. Penurunan tersebut terutama terjadi karena pengurangan utang bank jangka panjang, setelah dikurangi bagian yang jatuh tempo dalam satu tahun sebesar USD9,9 juta (20,3%).

Non-Current Liabilities

At the end of 2023, the non-current liabilities amounted to USD47.5 million, 20.8% decrease compared to USD59.9 million at the end of 2022. The decrease occurred primarily due to reduction in long-term bank loans, net of current maturities by USD9.9 million (20.3%).

Ekuitas**Equity**

Dalam ribuan USD, kecuali dinyatakan lain
In thousand USD, unless stated otherwise

Uraian Description	2023	2022	Selisih (USD) Differences (USD)	Persentase (%) Percentage (%)
Modal Saham Share Capital	6.121	6.121	-	-
Tambahan Modal Disetor Additional Paid in Capital	(2.849)	(2.849)	-	-
Selisih Kurs atas Penjabaran LK Foreign Exchange Differences from FS Translation	(6.982)	(8.263)	1.281	(15,5)
Komponen Lainnya dari Ekuitas Other Components of Equity	20	20	-	-
Saldo Laba Retained Earnings	174.173	164.951	9.222	5,6
Kepentingan Non-Pengendali Non-Controlling Interest	8.181	7.414	767	10,3
TOTAL EKUITAS TOTAL EQUITY	178.664	167.394	11.270	6,7

Jumlah ekuitas Perseroan meningkat 6,7% dari USD167,4 juta menjadi USD178,7 juta. Kenaikan jumlah ekuitas terutama disebabkan oleh peningkatan saldo laba ditahan sebesar USD9,2 juta (5,6%).

The Company's total equity increased by 6.7% from USD167.4 million to USD178.7 million. The increase in total equity was primarily attributable to an increase in retained earnings by USD9.2 million (5.6%).

Laporan Laba Rugi dan Penghasilan Komprehensif Lain Konsolidasian *Consolidated Statements of Profit or Loss and Other Comprehensive Income*

Dalam ribuan USD, kecuali dinyatakan lain
In thousand USD, unless stated otherwise

Uraian <i>Description</i>	2023	2022	Selisih (USD) <i>Differences (USD)</i>	Persentase (%) <i>Percentage (%)</i>
Pendapatan <i>Revenues</i>	1.401.035	1.565.131	(164.095)	(10,5)
Beban Pokok Pendapatan <i>Cost of Revenues</i>	1.329.985	1.480.316	(150.331)	(10,2)
Laba Bruto <i>Gross Profit</i>	71.050	84.814	(13.764)	(16,2)
Beban Usaha <i>Operating Expenses</i>	27.996	34.447	(6.451)	(18,7)
Laba Usaha <i>Operating Profit</i>	43.055	50.367	(7.313)	(14,5)
Beban Keuangan, neto <i>Finance Expense, net</i>	10.352	7.966	2.386	30,0
Laba Sebelum Pajak Final dan Pajak Penghasilan <i>Profit Before Final and income Tax</i>	32.702	42.401	(9.699)	(22,9)
Pajak Final dan Pajak Penghasilan <i>Final and income Tax</i>	7.969	9.574	(1.605)	(16,8)
Laba Tahun Berjalan <i>Profit for the Year</i>	24.733	32.827	(8.094)	(24,7)
Penyesuaian Proforma <i>Proforma Adjustment</i>	-	(71)	71	(100,0)
Laba Tahun Berjalan Setelah Penyesuaian Proforma <i>Profit for The Year After Proforma Adjustment</i>	24.733	32.756	(8.023)	(24,5)
Penghasilan (Rugi) Komprehensif Lain Tahun Berjalan <i>Other Comprehensive Income (Loss) for the Year</i>	1.437	(6.513)	7.950	(122,1)
Total Penghasilan Komprehensif Tahun Berjalan <i>Total Comprehensive Income for the Year</i>	26.171	26.243	(73)	(0,3)
Penyesuaian Proforma <i>Proforma Adjustment</i>	-	83	(83)	(100,0)
Total Penghasilan Komprehensif Tahun Berjalan Setelah Penyesuaian Proforma <i>Total Comprehensive Income for the Year After Proforma Adjustment</i>	26.170	26.326	(156)	(0,6)
Laba Per Saham (dalam nilai penuh) <i>Earning per Share (in full amount)</i>	0,050	0,067	(0,017)	(25,0)

Pendapatan

Pada tahun 2023, pendapatan bersih Perseroan tercatat sebesar USD1.401 juta, menurun sebesar 10,5% dari tahun 2022 senilai USD1.565 juta. Penurunan tersebut terjadi terutama karena penurunan sebesar USD166,6 juta (10,8%) pada penjualan segmen perdagangan dan distribusi sebagian besar sebagai akibat penurunan volume. Sementara itu, pendapatan dari segmen logistik mengalami peningkatan sebesar USD2,6 juta (10,4%).

Beban Pokok Pendapatan

Pada tahun 2023, beban pokok pendapatan Perseroan turun sebesar 10,2% dari USD1.480,3 juta menjadi USD1.329,9 juta sejalan dengan penurunan pada pendapatan.

Laba Bruto

Laba bruto Perseroan menurun sebesar 16,2% dari USD84,8 juta di tahun 2022 menjadi USD71,1 juta namun margin laba bruto masih berada di kisaran di atas 5%.

Revenues

In 2023, the Company recorded a net revenue of USD1,401 million, a 10.5% decline compared to USD1,565 million in 2022. The decline mainly contributed by decrease of USD166.6 million (10.8%) in revenue in trading and distribution segment mainly attributable to lower volume decrease. Meanwhile, revenue from logistic segment increase by USD2.6 million (10.4%).

Cost of Revenues

The Company's cost of revenue in 2023 decreased by 10.2% from USD1,480.3 million to USD1,329.9 million in line with the decrease in revenue.

Gross Profit

The Company's gross profit decreased by 16.2% from USD84.8 million in 2022 to USD71.1 million. However, the gross margin remains at the level of more than 5%.

Dalam ribuan USD, kecuali dinyatakan lain
In thousand USD, unless stated otherwise

Uraian Description	2023	2022	Selisih (USD) Differences (USD)	Persentase (%) Percentage (%)
Beban Penjualan dan Distribusi Selling and Distribution Expenses	10.232	12.210	(1.978)	(16,2)
Beban Umum dan Administrasi General and Administrative Expenses	21.094	23.716	(2.622)	(11,1)
Beban Operasi Lain Other Operating Expenses	1.935	2.064	(129)	(6,3)
Penghasilan Operasi Lain Other Operating Income	(5.265)	(3.543)	(1.722)	48,6
BEBAN OPERASIONAL OPERATING EXPENSES	27.996	34.447	(6.451)	(18,7)

Beban Operasional

Beban operasional terdiri dari beban penjualan dan distribusi, beban umum dan administrasi, beban operasi lain dan penghasilan operasi lain. Pada tahun 2023, jumlah beban operasional turun sebesar 18,7%, dari USD34,4 juta di tahun sebelumnya menjadi USD27,9 juta. Penurunan ini dikontribusikan oleh penurunan pada beban umum dan administrasi serta beban penjualan dan distribusi masing-masing sebesar USD2,6 juta dan USD1,9 juta. Selain penurunan pada beban-beban sebagaimana disebutkan di atas, kenaikan penghasilan operasi lainnya sebesar USD1,7 juta juga mengurangi total biaya operasional secara keseluruhan.

Operating Expenses

Operating expenses consist of selling and distribution expenses, general and administration expenses and other operating income/expenses. In 2023, the operating expenses decreased by 18.7% from USD34.4 million in previous year become USD27.9 million. The decline was attributable to decrease in selling and distribution expense and general & administration expenses by USD2.6 million and USD1.9 million, respectively. In addition to decreases in above mentioned expenses, an increase in other operating income by USD1.7 million also contributed to the overall decline in total operating expenses.

Laba Usaha

Pada tahun 2023, laba usaha Perseroan tercatat sebesar USD43,1 juta, menurun sebesar 14,5% dari tahun 2022 senilai USD50,4 juta. Perbedaan tersebut terjadi terutama karena penurunan pendapatan pada segmen perdagangan dan distribusi pada tahun berjalan yang dikompensasi dengan pertumbuhan bisnis di segmen logistik.

Operating Profit

The Company's operating profit in 2023 amounted to USD43.1 million and it was declined by 14.5% compared to USD50.4 million in 2022. The decline was mainly attributable to decrease in revenue from trading and distribution, partly compensating by increase in revenue from logistic segments.

Dalam ribuan USD, kecuali dinyatakan lain
In thousand USD, unless stated otherwise

Uraian Description	2023	2022	Selisih (USD) Differences (USD)	Persentase (%) Percentage (%)
Penghasilan Keuangan, neto Financial Income, net	(1.002)	(510)	(492)	96,5%
Beban Keuangan Finance Costs	11.354	8.476	2.878	34,0
BEBAN KEUANGAN, NETO FINANCE EXPENSE, NET	10.352	7.966	2.386	30,0

Beban/Penghasilan Keuangan

Beban keuangan neto Perseroan meningkat sebesar USD2,39 juta atau 30% sejalan dengan peningkatan tingkat suku bunga pinjaman secara umum di tahun 2023.

Finance Cost/Income

The Company's net finance expense increased by USD2.39 million or 30% in line with the general increase in borrowing interest rate in 2023.

Dalam ribuan USD, kecuali dinyatakan lain
In thousand USD, unless stated otherwise

Uraian Description	2023	2022	Selisih (USD) Differences (USD)	Persentase (%) Percentage (%)
Pajak Final Final Tax	193	206	(13)	(6,3)
Beban Pajak Penghasilan Neto Income Tax Expense-Net	7.776	9.368	(1.592)	(17,0)
BEBAN PAJAK PENGHASILAN INCOME TAX EXPENSE	7.969	9.574	(1.605)	(16,8)

Beban Pajak Penghasilan

Pada tahun 2023, beban pajak penghasilan Perseroan tercatat sebesar USD7,9 juta, menurun sebesar 16,8% dari tahun 2022 senilai USD9,6 juta. Penurunan tersebut sejalan dengan penurunan laba sebelum pajak final dan pajak penghasilan.

Income Tax Expense

In 2023, the Company's income tax expense amounted to USD7.9 million, lower by 16.8% compared to USD9.6 million in 2022. The decline was in line with decrease in profit before tax and final tax.

Laba Tahun Berjalan

Pada tahun 2023, laba tahun berjalan Perseroan tercatat sebesar USD24,7 juta, menurun sebesar 24,7% dari tahun 2022 senilai USD32,8 juta. Penurunan tersebut terutama disebabkan oleh penurunan laba dari segmen perdagangan dan distribusi sebagai akibat penurunan volume.

Dalam ribuan USD, kecuali dinyatakan lain
In thousand USD, unless stated otherwise

Uraian Description	2023	2022	Selisih (USD) Differences (USD)	Persentase (%) Percentage (%)
Laba Pengukuran Kembali Liabilitas Imbalan Kerja <i>Remeasurement Gain of Employee Benefit Liabilities</i>	8	326	(318)	(97,5)
Pajak Penghasilan Terkait Dengan Pos yang Tidak Akan Direklasifikasi ke Laba Rugi <i>Income Tax Relating to Item That Will Not be Reclassified to Profit or Loss</i>	(2)	(72)	70	(97,2)
Laba (Rugi) Selisih Kurs atas penjabaran Laporan Keuangan <i>Foreign Exchange Gain (Loss) from Financial Statements Translation</i>	1.431	(6.767)	8.198	(121,1)
PENGHASILAN (RUGI) KOMPREHENSIF LAIN TAHUN BERJALAN OTHER COMPREHENSIVE INCOME (LOSS) FOR THE YEAR	1.437	(6.513)	7.950	(122,1)

Penghasilan (Rugi) Komprehensif Lain Tahun Berjalan Setelah Penyesuaian Proforma

Pada tahun 2023, Perseroan mencatatkan penghasilan komprehensif lain tahun berjalan sebesar USD1,4 juta, meningkat sebesar 122,1% dari rugi komprehensif lain pada tahun 2022 senilai USD6,5 juta. Perbedaan tersebut terutama terjadi karena timbulnya laba selisih kurs atas penjabaran laporan keuangan pada tahun 2023 sebesar USD1,4 juta dibandingkan tahun 2022 yang mengalami rugi sebesar USD6,8 juta.

Penyesuaian Proforma

Tidak ada penyesuaian proforma di tahun 2023. Penyesuaian proforma di tahun sebelumnya (2022) terkait dengan penyajian ulang sebagai akibat akuisisi PT FKS Pangan Nusantara.

Profit for the Year

The Company's profit for the year of 2023 amounted USD24.7 million, decline by 24.7% compared to USD32.8 million in 2022. The decline was mainly contributed by the decrease in income from trading and distribution segments as a result of lower volume.

Other Comprehensive Income (Loss) for the Year After Proforma Adjustment

In 2023, the Company recorded an other comprehensive income of USD1.4 million, increased by 122.1% from other comprehensive loss at USD6.5 million in 2022. The differences occurred due to foreign exchange gain in financial statements translation amounting to USD1.4 million in 2023 while in 2022, it was a foreign exchange loss in financial statements translation of USD6.8 million in 2022.

Proforma Adjustment

There was no proforma adjustment in 2023. Proforma adjustment in previous year (2022) related to the restatement of financial statements as a result of acquisition of PT FKS Pangan Nusantara.

Total Penghasilan Komprehensif Tahun Berjalan, Setelah Penyesuaian Proforma

Total penghasilan komprehensif di tahun 2023 sebesar USD26,17 juta, berada sedikit lebih rendah, yaitu 0,6%, dibanding tahun sebelumnya sebesar USD26,32 juta.

Laba per Saham

Pada tahun 2023, laba per saham menurun USD0,017 atau sekitar 25,0%.

Laporan Arus Kas Konsolidasian

Dalam ribuan USD, kecuali dinyatakan lain

In thousand USD, unless stated otherwise

Total Comprehensive Income for the Year, After Proforma Adjustment

Total comprehensive income in 2023 amounted to USD26.17 million, slightly lower by 0.6% compared to previous year at USD26.32 million.

Earnings per Share

The Company's earnings per share in 2023 decreased by USD0.017 or approximately 25.0%.

Consolidated Statements of Cash Flows

Uraian Description	2023	2022	Selisih (USD) Differences (USD)	Persentase (%) Percentage (%)
Kas Diperoleh dari (digunakan untuk) <i>Cash Provided by (used in)</i>				
Aktivitas Operasi <i>Operating Expenses</i>	38.465	24.652	13.813	56,0
Aktivitas Investasi <i>Investing Activities</i>	(18.420)	(11.236)	(7.184)	63,9
Aktivitas Pendanaan <i>Financing Activities</i>	(10.809)	(27.868)	17.059	(61,2)
Kenaikan (Penurunan) Neto Kas & Setara Kas <i>Net Increase (Decrease) in Cash & Cash Equivalents</i>	9.236	(14.452)	23.688	(163,9)
Kas dan Setara Kas Awal Tahun <i>Cash and Cash Equivalent at Beginning of The Year</i>	52.098	67.436	(15.338)	(22,7)
Pengaruh Kurs <i>Effect of Changes in Exchange Rate</i>	2.018	(886)	2.904	(327,8)
Kas dan Setara Kas Akhir Tahun <i>Cash and Cash Equivalent at End of the Year</i>	63.352	52.098	11.254	21,6
Kas dan Setara kas <i>Cash and Cash Equivalent</i>	63.352	52.098	11.254	21,6
Cerukan Overdraft	-	-	-	-

Arus Kas Bersih dari Aktivitas Operasi

Pada tahun 2023, arus kas bersih dari aktivitas operasi meningkat sebesar USD13,81 juta terutama disebabkan karena menurunnya pembayaran ke pemasok serta pembayaran beban pabrikasi dan operasi.

Arus Kas Bersih dari Aktivitas Investasi

Pada tahun 2023, arus kas bersih yang digunakan untuk aktivitas investasi meningkat sebesar 63,9% dari USD11,2 juta di tahun lalu menjadi USD18,4 juta terkait dengan pengeluaran biaya pembelanjaan modal untuk pengembangan pembangunan infrastruktur di segmen logistik.

Arus Kas Bersih dari Aktivitas Pendanaan

Pada tahun 2023, arus kas bersih yang digunakan untuk aktivitas pendanaan berkurang sebesar USD17,06 juta terutama disebabkan karena penurunan pembayaran hutang bank.

Kas dan Setara Kas Akhir Tahun

Jumlah kas dan setara kas pada akhir tahun 2023 meningkat sebesar USD11,25 (21,6%) juta, dari USD52,1 juta di tahun 2022 menjadi USD63,4 juta.

Likuiditas dan Solvabilitas (Kemampuan Membayar Utang)

Uraian Description	2023	2022	Selisih (USD) Differences (USD)
Aset Lancar terhadap Liabilitas Jangka Pendek (Rasio Lancar) Current Ratio	1,35	1,45	(0,10)
Rasio Liabilitas terhadap Ekuitas Debt to Equity Ratio	1,75	1,76	(0,01)
Rasio Liabilitas terhadap Jumlah Aset Debt to Asset Ratio	0,64	0,64	0

Likuiditas

Perseroan tetap menunjukkan tingkat likuiditas yang sehat dengan aset lancar yang mencukupi untuk memenuhi semua liabilitas jangka pendek. Hal ini ditunjukkan dari rasio lancar tahun 2023 sebesar 1,35x (2022: 1,45x).

Solvabilitas

Perseroan tetap mempertahankan tingkat solvabilitas yang sehat di kisaran yang sama dengan tahun sebelumnya. Hal ini menunjukkan kemampuan perseroan menjaga posisi keuangan untuk meyakinkan bahwa

Net Cash Flows from Operating Activities

In 2023, the net cash flow used in operating activities increased by USD13.81 million mainly attributable to decline in payment to suppliers and payment for manufacturing and operating expenses.

Net Cash Flows from Investing Activities

In 2023, the net cash flow used in investing activities increase 63.9% from USD11.2 million in previous year to USD18.4 million relating to capital expenditure spending for infrastructure expansion in logistic segment.

Net Cash Flow from Financing Activities

The net cash flow used in financing activities throughout 2023 declined by USD17.06 million mainly due to lower payments for bank loans.

Cash and Cash Equivalents at End of the Year

The amount of cash and cash equivalents at the end of 2023 increased by USD11.25 million (21.6%), from USD52.1 million to become USD63.4 million.

Liquidity and Solvency**Liquidity**

The Company continued to have a healthy liquidity level with adequate current assets to cover its current liabilities. This was shown from its current ratio in 2023 at 1.35x (2022: 1.45x).

Solvability

The Company consistently maintained its sound solvability at the similar level like previous year. It indicated the Company's ability to maintain its financial position to ensure that the Company can cover all its debt

perseroan tetap dapat memenuhi kewajiban pinjaman perseroan. Adapun rasio liabilitas terhadap ekuitas di kisaran 1,75x (2022: 1,76x) sedangkan rasio liabilitas terhadap total aset 0,64x di tahun 2023 dan 2022.

Ketiga rasio menunjukkan bahwa Perseroan terus mampu mempertahankan tingkat likuiditas dan solvabilitas yang baik di tahun 2023.

Kolektibilitas Piutang

Rata-rata lama penagihan pada tahun 2023 adalah 22,2 hari, lebih lama 3,6 hari dibandingkan tahun sebelumnya di mana rata-rata penagihan piutang sekitar 18,6 hari. Hal ini terutama disebabkan oleh menurunnya bisnis *feed* secara umum pada tahun 2023. Untuk tetap menjaga kolektibilitas piutangnya, Perseroan tetap berhati-hati dalam menelaah kredit limit serta jangka waktu kredit yang diberikan kepada pelanggan.

Struktur Modal dan Kebijakan Manajemen

Struktur Permodalan per 31 Desember 2023

Dalam ribuan USD, kecuali dinyatakan lain
In thousand USD, unless stated otherwise

Uraian Description	2023		2022		Kenaikan (Penurunan) Increase (Decrease)	
	Jumlah Total	Komposisi Composition (%)	Jumlah Total	Komposisi Composition (%)	Selisih Differences	Persentase Percentage (%)
Liabilitas Jangka Pendek Current Liabilities	264.714	53,9	234.122	50,7	30.592	13,1
Liabilitas Jangka Panjang Non-Current Liabilities	47.467	9,7	59.948	13,0	(12.481)	(20,8)
Jumlah Liabilitas Total Liabilities	312.181	63,6	294.070	63,7	18.111	6,2
Jumlah Ekuitas Total Equity	178.664	36,4	167.394	36,3	11.270	6,7
Jumlah Liabilitas dan Ekuitas Total Liabilities and Equity	490.845	100,0	461.464	100,0	29.381	6,4
Rasio Liabilitas Terhadap Ekuitas Total Liability to Equity Ratio	1,75		1,76		(0,01)	(1)

obligations. The debt to equity ratio is approximately at 1.75x (2022: 1.76x) while debt to assets ratio is 0.64x for 2023 and 2022.

The three ratios showed that the Company continued to maintain sound liquidity and solvability level in 2023.

Receivables Collectability

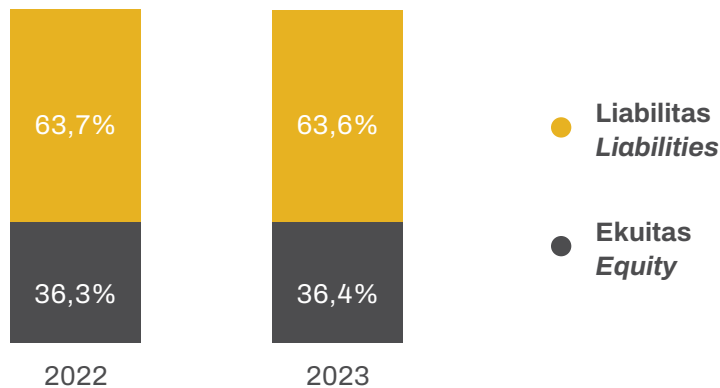
The average collection period in 2023 was 22.2 days, longer by 3.6 days compared to last year with an average collection 18.6 days. This situation was driven by the slowing down of feed industry in Indonesia in 2023. To ensure its receivable collection, the Company continued to be prudent in reviewing credit limit and credit term to its customers.

Capital Structure and Management Policy

Capital Structure as of 31 December 2023

Rasio Liabilitas Terhadap Ekuitas

Total Liability to Equity Ratio



Perseroan selalu menjaga struktur permodalan yang sehat dengan menjaga keseimbangan yang tepat antara utang dan ekuitas untuk tetap dapat terus melakukan pengembangan usaha dan tetap memberikan hasil untuk para pemegang saham.

Pada tahun 2023, perbandingan struktur modal Perseroan yang berasal dari liabilitas/utang dan modal adalah 1,75 :1, sedangkan pada tahun 2022, perbandingan struktur modal yang berasal dari liabilitas/utang dan ekuitas adalah 1,76:1. Porsi liabilitas terbesar adalah liabilitas jangka pendek yang merupakan utang untuk keperluan modal kerja.

Perseroan selalu menjaga struktur modal Perseroan untuk selalu mematuhi yang ditentukan oleh Peraturan Menteri Keuangan No. 169/PMK.010/2015 dengan maksimum rasio untuk DER yang diperbolehkan adalah 4:1.

Investasi Barang Modal

Perseroan dan entitas anak telah mengeluarkan pembiayaan barang modal sekitar USD16,1 juta di tahun 2023 terkait dengan beberapa proyek pengembangan di segmen logistik mencakup pembangunan gudang di Teluk Lamong dan pembangunan conveyor tambahan di Cilegon. Pengembangan fasilitas ini diharapkan dapat memberi pelayanan lebih baik kepada pelanggan.

Perseroan menggunakan sumber dana dari hasil usaha dan juga pinjaman untuk mendanai komitmen belanja modal, Dalam melindungi nilai tukar mata uang asing, termasuk komitmen perusahaan dalam mata uang asing, Perseroan melakukan transaksi nilai lindung (*hedging*) atas resiko nilai tukar mata uang asing.

The Company always maintains sound capital structure by keeping the right balance between debt and equity which allows the Company to keep expanding while still providing returns to its shareholders.

In 2023, the Company's composition of capital structure from debt and equity is 1.75:1, while in 2022, the composition between debt and equity is 1.76:1. Debt is mainly triggered from short term liabilities which is mainly used for working capital.

The Company always maintain its capital structure to comply with Finance Ministry Regulation No. 169/PMK.010/2015, which require the maximum Debt to Equity Ratio of 4:1.

Capital Expenditure

The Company and its subsidiaries have spent capital expenditures amounting to USD 16.1 million in 2023 relating to several expansion projects in logistic segments among them the construction of warehouse in Teluk Lamong and additional conveyor in Cilegon. The construction of additional facilities are intended to better serve its customers.

The Company funded its capital expenditures from its operating profits and bank loan. To protect against foreign exchange risk, including its commitment in foreign currency, the Company hedged its foreign exchange exposure.

Semua komitmen dan perjanjian kontrak signifikan, termasuk yang terkait dengan pengeluaran barang modal telah disajikan dalam Catatan Laporan Keuangan nomor 38.

All significant commitment and agreements, including the ones relating to capital expenditures was disclosed in the Notes to Financial Statements number 38.

Informasi dan Fakta Material

Dalam rangka memperkuat rantai pasokan, PT FKS Multi Agro Tbk melakukan penyertaan saham di PT Berill Jaya Sejahtera, yang merupakan perusahaan yang bergerak dalam industri penggilingan padi dan penyosohan serta perdagangan beras berdomisili di Semarang, Jawa Tengah.

Material Information

In order to strengthen its supply chain, PT FKS Multi Agro Tbk invested shares in PT Berill Jaya Sejahtera, which is a company engaged in the rice milling and polishing industry as well as rice trading, domiciled in Semarang, Central Java.

Transaksi tersebut direalisasikan dengan penandatanganan Perjanjian Pemegang Saham PT Berill Jaya Sejahtera antara Perusahaan dan PT Anak Raja Nusantara ("PT ARN") pada tanggal 22 Desember 2023 yang menjadikan Perseroan sebagai pemegang 25% saham di PT Berill Jaya Sejahtera dengan nilai penyertaan modal sebesar Rp62.500.000.000.

The transaction is realized by signing PT Berill Jaya Sejahtera Shareholders Agreement between the Company and PT Anak Raja Nusantara ("PT ARN") on 22 December 2023 which makes the Company the holder of 25% shares in PT Berill Jaya Sejahtera with a capital investment value of Rp62,500,000,000.

Informasi dan Fakta Material yang Terjadi Setelah Tanggal Laporan Akuntan

Tidak terdapat informasi dan fakta material yang terjadi setelah periode pelaporan akuntan selain yang telah diungkapkan dalam Laporan Keuangan Perseroan untuk tahun yang berakhir 31 Desember 2023.

Information and Material Facts Subsequent to Accounting Reporting Date

There was no material information and facts occurring after the accountant reporting period other than those that have been disclosed in the Company's Financial Statements as of 31 December 2023.

Target dan Pencapaian 2023

Perseroan mencapai target laba bersih yang ditargetkan untuk 2023 walaupun dari segi volume di beberapa segmen sedikit di bawah volume yang ditargetkan. Walaupun rata-rata harga komoditas di bawah tahun 2022, namun pemulihan di beberapa industri pasca Covid belum kembali di tingkat normal serta perlambatan pertumbuhan perekonomian dunia, banyak membuat beberapa pemain industri lebih berhati-hati dalam tingkat produksi dan atau perluasan bisnisnya. Hal tersebut mempengaruhi permintaan pelanggan atas beberapa produk Perseroan, khususnya terkait dengan permintaan bahan baku untuk pakan ternak. Walaupun demikian, Perseroan kembali menunjukkan resiliensinya melalui diversifikasi portofolio bisnis dan produk sehingga penurunan volume di satu segmen dapat terkompensasi oleh segmen lainnya.

Target and Achievement in 2023

The Company achieved the targeted net profit for 2023 although in term of volume in some segments, it is slightly below the targeted volume. Despite the average commodity prices being lower than in 2022, the recovery in some industries post-Covid has not yet returned to normal levels, as well as the slowdown in global economic growth, have made several industry players more cautious in their production levels and business expansions. This has affected customer demand for some of our products, especially related to the demand for feed ingredients. Nevertheless, the Company once again demonstrates its resilience with the diversification of business and product portfolios so that the decrease in volume in one segment can be compensated by other segments.

Selain itu, Perseroan terus melanjutkan program-program perbaikan proses untuk meningkatkan efisiensi, termasuk di dalamnya transformasi digitalisasi di proses bisnisnya terutama di segmen logistik, sehingga laba yang ditargetkan dapat dicapai.

In addition, the Company continues to pursue process improvement programs to enhance efficiency, including digital transformation in its business processes, especially in the logistic segment, so that the targeted profit can be achieved. In terms of capital structure, ratio of liabilities/equity is better than the targeted one.

Dari struktur modal, rasio kewajiban dan ekuitas lebih baik dari yang ditargetkan.

From the capital structure perspective, the debt to equity ratio is better than targeted.

Prospek Usaha

Perekonomian global diperkirakan akan tetap mengalami stagnansi sebagai akibat dari masih melemahnya pertumbuhan ekonomi di beberapa negara besar yang umumnya mendorong pertumbuhan ekonomi dunia serta adanya ketidakpastian dalam situasi geopolitik yang masih berlanjut. Namun demikian, perekonomian Indonesia di tahun 2024 ditargetkan untuk tetap bertumbuh di kisaran 5% di tengah beberapa tantangan yang ada seperti pemilihan umum presiden dan legislatif yang dapat menimbulkan ketidakpastian politik dan ekonomi, kenaikan harga pangan dan energi global yang dapat mendorong inflasi serta potensi melemahnya Rupiah yang dapat meningkatkan biaya barang/produk impor. Namun demikian, pemerintah melihat bahwa tantangan tersebut yang ditangani dengan baik dan seksama akan memberikan peluang untuk bertumbuh dengan baik di dalam negeri.

Di tengah tantangan yang ada, Perseroan tetap positif untuk tetap terus bertumbuh dengan terus mengamati dinamika industri dan ekonomi secara nasional dan global serta terus melakukan inovasi, memperkuat sinergi antar anak usaha/segmen dan perbaikan proses berkelanjutan melalui transformasi digitalisasi yang direncanakan. Melalui pengalaman yang dimiliki Perseroan dalam melewati tantangan-tantangan masa lalu, sejumlah tantangan dari sisi eksternal yang dapat mempengaruhi Perseroan dalam memaksimalkan produktivitas di tahun mendatang, dilihat sebagai peluang untuk terus bertumbuh melalui inovasi-inovasi yang akan dilakukan Perseroan. Selain itu, sinergi yang terus dilakukan antar seluruh unit dan segmen usaha juga akan mendukung Perseroan untuk mempertajam fokus bisnis inti untuk mencapai nilai yang maksimal untuk para pemangku kepentingan.

Target 2024

Dari peluang kenaikan konsumsi domestik dan pengeluaran pemerintah, Perseroan menargetkan adanya pertumbuhan volume rata-rata di kisaran 2-5% untuk tiap segmen. Selain itu beberapa proyek ekspansi diharapkan dapat diselesaikan di tahun 2024 sehingga dapat menambah kapasitas Perseroan. Dengan beberapa inovasi yang dilakukan, Perseroan juga menargetkan untuk menambah portofolio produk yang ditangani. Dari semua rencana bisnis 2024, Perseroan menargetkan laba yang tetap bertumbuh di tahun mendatang yang cukup penuh tantangan.

Kebijakan Dividen

Perseroan tidak menerapkan kebijaksanaan tertentu untuk pembagian dividen. Pembagian dividen lebih ditentukan oleh tingkat profitabilitas, kondisi keuangan, serta rencana pengembangan, investasi, dan pengeluaran

Business Prospect

The global economy is expected to continue experiencing stagnation due to the ongoing economic slowdown in some major countries, which generally drive global economic growth, as well as uncertainties in the ongoing geopolitical situation. However, Indonesia's economy in 2024 is targeted to maintain growth at around 5% amidst several challenges, such as the upcoming presidential and legislative elections that could create political and economic uncertainties, rising global food and energy prices that may lead to inflation, and the potential depreciation of the Rupiah, which could increase the cost of imported goods/products. Nevertheless, the government believes that effectively addressing these challenges will provide opportunities for domestic growth.

Despite the existing challenges, the Company remains optimistic about continuing to grow by closely monitoring the national and global industry and economic dynamics, as well as continuously innovating, strengthening synergies among subsidiaries/segments, and implementing ongoing process improvements through planned digital transformation. Building on the Company's experience in overcoming past challenges, several external challenges that could affect the Company in maximizing productivity in the upcoming year are seen as opportunities to continue growing through the innovations that the Company will undertake. Furthermore, the continued synergy among all business units and segments will support the Company in sharpening its core business focus to achieve maximum value for stakeholders.

2024 Targets

From the opportunities of rising domestic consumption and government spending, the Company targets average volume growth in the range of 2-5% for each segment. Additionally, several expansion projects are expected to be completed in 2024 to increase the Company's capacity. Through various innovations, the Company also aims to expand its product portfolio. Among all the business plans for 2024, the Company targets sustained profit growth in the coming year despite facing significant challenges.

Dividend Policy

The Company does not adhere to specific dividend distribution policies. Dividend payments are more determined by profitability levels, financial conditions, as well as the Company's development, investment, and

modal Perseroan. Perseroan merencanakan pembayaran dividen tunai kepada seluruh pemegang saham, sekurang-kurangnya satu kali dalam setahun.

capital expenditure plans. The Company plans to pay cash dividends to all shareholders, at least once a year.

Semua usulan atas pembagian dividen akan disampaikan dalam Rapat Umum Pemegang Saham tahunan untuk mendapatkan persetujuan.

All proposals regarding dividend distribution will be presented at the Annual General Meeting of Shareholders for approval.

Pembayaran Dividen Tahun Buku 2020-2022

Dividend Payout for the Financial Year 2020-2022

Dividen <i>Dividend</i>	Tahun Buku <i>Financial Year</i>		
	2022	2021	2020
Laba tahun berjalan konsolidasian <i>Consolidated profit for the year</i>	32.756.494	29.237.100	19.476.235
Dividen (USD) <i>Dividend</i>	14.967.205	9.265.132	8.350.149
Dividen (RP) <i>Dividend</i>	225.600.000.000	134.400.000.000	120.000.000.000
Laba per saham dasar <i>Basic earnings per share</i>	0,068	0,061	0,041
Laba per saham dasar yang dapat diatribusikan kepada pemilik entitas induk <i>Basic eraning per share attributable to owners of the parent entity</i>	0,067	0,060	0,060
Dividen per saham (USD) <i>Dividend per share</i>	0,031	0,019	0,017
Dividen per saham (RP) <i>Dividend per share</i>	470	280	250

Pada tanggal 25 Juli 2023 Perseroan telah melakukan pembayaran dividen tunai untuk tahun buku 2022 kepada para pemegang saham dengan nilai Rp470 per saham atau nilai keseluruhan sebesar Rp225,6 miliar (ekuivalen USD14,96 juta) sebagaimana telah diputuskan dalam Rapat Umum Pemegang Saham pada tanggal 27 Juni 2023.

On 25 July 2023, the Company distributed the cash dividends of Rp470 per share, totaled to Rp225.6 billion (equivalent to USD14.96 million) for the financial year 2022 to Shareholders as declared during the Annual Shareholders General Meeting on 27 June 2023.

Penggunaan Dana Penawaran Umum

Sepanjang tahun 2023, Perseroan tidak melakukan penawaran umum sehingga tidak memiliki kewajiban menyampaikan laporan realisasi penggunaan dana.

Proceeds from Public Offering

Throughout 2023, the Company has never conducted any public offering and therefore has no obligation to convey the information regarding the use of proceeds.

Transaksi dengan Pihak Berelasi

Perseroan memiliki transaksi dengan pihak-pihak berelasi yang merupakan entitas berelasi yang berada dalam satu kendali dengan Perseroan.

Transaction with Related Parties

The Company conducted transactions with related parties under one common control.

Transaksi dengan pihak berelasi telah dilakukan secara wajar dan Direksi Perusahaan, baik secara sendiri-sendiri maupun bersama-sama bertanggung jawab sepenuhnya atas kebenaran dan informasi mengenai serangkaian transaksi dengan pihak berelasi pada tahun 2023.

These transactions have been conducted at arms-length and the Company's Board of Directors, either unilaterally or collectively, are fully responsible for the authenticity of the information regarding the related transactions throughout 2023. The Company's Board of Directors

Direksi telah melakukan analisa secara seksama dan menegaskan bahwa transaksi dengan pihak berelasi telah melalui prosedur yang memadai dan dilaksanakan sesuai dengan praktik bisnis yang berlaku umum.

Dewan Komisaris, bersama-sama dengan Komite Audit, juga telah melakukan pengawasan yang memadai terhadap setiap transaksi dengan pihak berelasi di sepanjang tahun 2023. Dewan Komisaris dan Komite Audit telah memastikan bahwa setiap transaksi dilakukan sesuai dengan praktik bisnis yang berlaku umum, salah satunya dengan memenuhi prinsip transaksi yang wajar dan memenuhi ketentuan yang berlaku.

have made a thorough analysis and declared that all transactions with related parties had gone through the proper process and were conducted according to the general practices of business conduct.

The Company's Board of Commissioners, together with the Audit Committee, had overseen all of the transactions with related parties throughout 2023. The Company's Board of Commissioners and the Audit Committee had ensured that all transactions followed the general business practices that abide by the arms-length principle and prevailing legislation.

Pengungkapan Transaksi dengan Pihak Berelasi Tahun 2023

Disclosure of Transaction with Related Party in 2023

Jenis Transaksi <i>Transaction Type</i>	Hubungan <i>Relationship</i>	Transaksi <i>Transaction</i>
Transaksi Afiliasi <i>Affiliated Transaction</i>	Entitas Sepengendali <i>Entity Under Common Control</i>	Penandatanganan Perjanjian Jasa Pelayanan antara Perseroan dengan PT FKS Management Services tanggal 26 Juni 2023, sehubungan dengan penyediaan Jasa IT, Jasa Konsultasi Bisnis Manajemen, Jasa Human Resources, Jasa General Affair, dan lain-lain. <i>On June 26, 2023, the Company signed a Service Agreement with PT FKS Management Services concerning the provision of IT services, Management Business Consulting Services, Human Resources Services, General Affair Services, and others.</i>

Perseroan meninjau transaksi dengan pihak berelasi terkait kegiatan usaha secara rutin untuk memastikan bahwa transaksi tersebut dilakukan secara wajar. Pihak berelasi yang berada dalam kendali yang sama per 31 Desember 2023 adalah FKS Food Agri, Pte, Ltd., Enerfo Pte. Ltd., PT Bungasari Flour Mills Indonesia, PT Makassar Tene, PT Permata Dunia Sukses Utama, PT Tereos FKS Indonesia, PT FKS Management Services, PT FKS Food and Ingredients, PT Padi Flour Nusantara, PT Permata Food Indonesia, PT Tiga Pilar Sejahtera, PT Putra Taro Paloma, PT Subafood Pangan Jaya, PT Poly Meditra Indonesia, PT FKS Food Sejahtera Tbk dan PT Berill Jaya Sejahtera. Rincian transaksi dengan pihak berelasi tersebut telah diungkapkan dalam Catatan atas Laporan Keuangan (Catatan 30).

The Company regularly reviews business transactions with related parties to ensure the fairness of these transactions. The related parties are under the same control and as of 31 December 2023 were FKS Food Agri, Pte, Ltd., Enerfo Pte. Ltd., PT Bungasari Flour Mills Indonesia, PT Makassar Tene, PT Permata Dunia Sukses Utama, PT Tereos FKS Indonesia, PT FKS Management Services, PT FKS Food and Ingredients, PT Padi Flour Nusantara, PT Permata Food Indonesia, PT Tiga Pilar Sejahtera, PT Putra Taro Paloma, PT Subafood Pangan Jaya, PT Poly Meditra Indonesia, PT FKS Food Sejahtera Tbk and PT Berill Jaya Sejahtera. Details of transactions with related parties have been disclosed in the Notes of the Financial Statements (Note 30).

Perubahan Peraturan Perundang-Undangan dan Kebijakan Akuntansi

Tidak terdapat undang-undang atau peraturan baru, atau perubahan atas undang-undang atau peraturan yang berlaku di tahun 2023 yang mempengaruhi bisnis Perseroan secara signifikan.

Perubahan Kebijakan Akuntansi

Di tahun 2023, Perusahaan tidak melakukan perubahan atas kebijakan akuntansi Perusahaan selain penerapan standar akuntansi baru sesuai Pedoman Standar Akuntansi Keuangan ("PSAK").

Changes in Regulations and Accounting Principles

There were no new laws or regulations, nor any changes to existing laws or regulations in 2023 that significantly impacted the Company's business.

Changes in Accounting Principles

In 2023, the Company did not make any changes to its accounting policies other than the adoption of new accounting standards in accordance with the Financial Accounting Standards Board ("PSAK") guidelines.



05



Tata Kelola Perusahaan *Good Corporate Governance*





Rapat Umum Pemegang Saham

General Meeting of Shareholders

Rapat Umum Pemegang Saham (RUPS) memegang kekuasaan dan wewenang tertinggi yang tidak diberikan kepada Direksi atau Dewan Komisaris dalam batas yang ditentukan dalam Undang-Undang dan/atau Anggaran Dasar.

RUPS memiliki kewenangan antara lain mengangkat dan memberhentikan Dewan Komisaris dan Direksi, mengevaluasi kinerja Dewan Komisaris dan Direksi, menyetujui perubahan Anggaran Dasar, menyetujui laporan tahunan, dan menetapkan jumlah remunerasi anggota Dewan Komisaris dan Direksi.

Sesuai dengan Anggaran Dasar Perusahaan, RUPS terdiri dari RUPS Tahunan (RUPST) yang diadakan setiap tahun dan RUPS Luar Biasa (RUPSLB) yang diselenggarakan sewaktu-waktu saat dibutuhkan.

Pada tahun 2023, Perseroan melaksanakan RUPS Tahunan dan RUPS Luar Biasa. Agenda (berserta penjelasannya) telah tersedia di *website* Perseroan. Berikut penjelasan mengenai pelaksanaan RUPST dan RUPSLB Perseroan:

RUPS TAHUNAN DAN LUAR BIASA 2023 JAKARTA, 27 JUNI 2023

Waktu dan Tempat

Perseroan menyelenggarakan RUPS Tahunan dan Luar Biasa di Sampoerna Strategic Square, The Function Room, Anggrek 5, North Tower, lantai 3A, Jl. Jend. Sudirman Kav. 45-46, Jakarta 12930 pada tanggal 27 Juni 2023.

Manajemen yang Hadir

Anggota Dewan Komisaris dan Direksi Perseroan yang hadir pada saat Rapat adalah:

Direksi:

Direktur Utama: Agung Cahyadi Kusumo
Direktur: Lucy Tjahjadi
Direktur: Liauw Sioe Lian
Direktur: Bong Welly Swandana

Dewan Komisaris:

Komisaris Utama: Farhan Rio Gunawan
Komisaris Independen: Hidayatullah Suralaga
Komisaris Independen: Faiz Achmad
Komisaris: Kusnarto

The General Meeting of Shareholders (GMS) holds the highest power and authority, which are not granted to the Board of Directors or the Board of Commissioners, within the limits specified in the laws and/or the Company's Articles of Association.

GMS has the right, among others, to appoint and dismiss the Board of Commissioners and the Board of Directors, evaluate the performances of the Board of Commissioners and the Board of Directors, approve the amendment of the Articles of Association, approve the annual report, and determine the remuneration of members of the Board of Commissioners and the Board of Directors.

As per the Company's Articles of Association, there is an Annual GMS (AGMS) that is held annually and an Extraordinary GMS (EGMS) that is held at any time when needed.

In 2023, the Company held Annual GMS and Extraordinary GMS. The agenda (along with explanations) is available on the Company's website. The following is the detail of the Company's AGMS and EGMS:

ANNUAL AND EXTRAORDINARY GMS IN 2023 JAKARTA, 27 JUNE 2023

Time and Location

The Company held both Annual and Extraordinary GMS at Sampoerna Strategic Square, The Function Room, Anggrek 5, North Tower, 3A floor, Jl. Jend. Sudirman Kav. 45-46, Jakarta 12930 on 27 June 2023.

Management in Attendance

Members of the Board of Commissioners and Board of Directors who were present at the Meeting were:

Board of Directors:

*President Director: Agung Cahyadi Kusumo
Director: Lucy Tjahjadi
Director: Liauw Sioe Lian
Director: Bong Welly Swandana*

Board of Commissioners:

*President Commissioner: Farhan Rio Gunawan
Independent Commissioner: Hidayatullah Suralaga
Independent Commissioner: Faiz Achmad
Commissioner: Kusnarto*

Kuorum Kehadiran Rapat

Horst Siegfried Guenther tidak menghadiri RUPS karena harus melakukan perjalanan dinas.

Po Indarto Gondo tidak menghadiri RUPS karena telah mengundurkan diri pada 31 Mei 2023 dan posisinya digantikan oleh Agung Cahyadi Kusumo.

RUPS Tahunan dan RUPS Luar Biasa dipimpin oleh Hidayatullah Suralaga selaku Komisaris Independen Perseroan. Baik RUPS Tahunan dan Luar Biasa dihadiri oleh pemegang saham dan/atau perwakilan dari pemegang saham yang mewakili 478.528.100 saham atau setara dengan 99,69% dari jumlah seluruh saham dengan hak suara yang sah yang telah dikeluarkan oleh Perseroan.

Dengan demikian, ketentuan kuorum RUPS sebagaimana diatur dalam Anggaran Dasar Perseroan telah terpenuhi dan penyelenggaraan RUPS adalah sah serta dapat mengambil keputusan yang mengikat.

Perseroan, bersama-sama dengan pihak independen yaitu Biro Administrasi Efek, PT BSR Indonesia, dan Notaris, Raden Rita Diana Syarifah S.H M.Kn, melakukan penghitungan dan memvalidasi suara.

Keputusan RUPS Tahunan 2023 – 27 Juni 2023

1. a. Menerima dan menyetujui Laporan Tahunan serta mengesahkan Laporan Keuangan konsolidasian Perseroan termasuk laporan tugas pengawasan Dewan Komisaris Perseroan untuk tahun buku yang berakhir pada tanggal 31 Desember 2022, yang telah diperiksa oleh Kantor Akuntan Publik (KAP) Purwantono, Sungkoro & Surja (Ernst & Young Indonesia) selaku Akuntan Publik Perseroan, dan persetujuan atas Laporan Tahunan dan Laporan Berkelanjutan Perseroan, laporan tugas pengawasan Dewan Komisaris Perseroan untuk tahun buku yang berakhir pada tanggal 31 Desember 2022;
- b. Memberikan pelunasan dan pembebasan tanggung jawab sepenuhnya (*acquit et de charge*) kepada anggota Dewan Komisaris dan Direksi Perseroan atas tindakan pengawasan dan pengurusan yang dilakukan untuk tahun buku 2022 sepanjang tindakan-tindakan tersebut dilaporkan dan tercermin dalam laporan tahunan dan laporan keuangan Perseroan.
2. a. Memberikan persetujuan atas penggunaan laba tahun berjalan Perseroan sebesar USD32.756.494 untuk tahun buku yang berakhir pada tanggal 31 Desember 2022 sebagai berikut:

Meeting Quorum Attendance

Horst Siegfried Guenther did not attend the AGM because he had to go on an official trip.

Po Indarto Gondo was not present during the GMS since he has resigned from his position on 31 May 2023 and replaced by Agung Cahyadi Kusumo.

The Annual and Extraordinary GMS were chaired by Hidayatullah Suralaga as the Independent Commissioner of the Company. Both Annual and Extraordinary GMS were attended by shareholders and/or their proxies representing 478,528,100 shares or equal to 99.69% of the total outstanding shares of the Company with valid voting rights.

Therefore, the requirement for the quorum of GMS as required in the stipulation of the Company's Articles of Association has been met and the GMS has met its legal requirement and is allowed to make binding decisions.

The Company, together with independent parties including the Securities Administration Bureau, PT BSR Indonesia, and Notary, Raden Rita Diana Syarifah S.H M.Kn, calculated and validated all votes.

Annual GMS in 2023 – 27 June 2023 Resolution

1. a. *Accepted and approved the Annual Report and ratified the Company's consolidated Financial Statements including the oversight report of the Company's Board of Commissioners for the financial year ended on 31 December 2022, which has been audited by the Public Accounting Firm (KAP) Purwantono, Sungkoro & Surja (Ernst & Young Indonesia) as the Company's Public Accountant, and approved the Company's Annual Report and Sustainability Report, including the oversight report of the Company's Board of Commissioners for the financial year ended on 31 December 2022;*
- b. *Granted full release and discharge of responsibility (acquit et de charge) to members of the Board of Commissioners and Board of Directors of the Company for the oversight and management during the financial year of 2022 for as long as these actions are reported and reflected in the Company's annual report and financial statements.*
2. a. *Approved the appropriation of the Company's USD32,756,494 of net income for the financial year ended on 31 December 2022 as follows:*

- i. Pembagian dividen tunai kepada para pemegang saham sebesar Rp470,- setiap saham atau seluruhnya sebesar Rp225.600.000.000;
 - ii. Sisanya sebagai laba ditahan guna menunjang kegiatan operasional Perseroan dan Entitas Anak, dan rencana prospek usaha Perseroan lainnya.
 - b. Sehubungan dengan rencana pembagian dividen tunai tersebut, memberikan kuasa kepada Direksi Perseroan untuk menentukan jadwal dan tata cara pembagian dividen serta melakukan segala tindakan yang diperlukan untuk mencapai hal tersebut di atas. Termasuk memotong sebagian dari dividen tunai yang akan diterima pemegang saham untuk pembayaran pajak penghasilan yang akan dikenakan atas dividen tunai yang merupakan kewajiban pemegang saham, dengan tarif sesuai dengan peraturan perundang-undangan perpajakan yang berlaku.
 3. Mendelegasikan kewenangan kepada Dewan Komisaris untuk melakukan penunjukan akuntan publik dan kantor akuntan publik yang terdaftar di Otoritas Jasa Keuangan untuk mengaudit laporan keuangan Perseroan untuk tahun buku yang berakhir pada tanggal 31 Desember 2023 dan penetapan jumlah honorarium serta persyaratan lain penunjukannya.
 4.
 - a. Menetapkan gaji, uang jasa dan tunjangan lainnya bagi anggota Direksi untuk tahun 2023 dengan jumlah maksimum keseluruhan sebesar Rp34.000.000.000,- per tahun sebelum dipotong pajak penghasilan;
 - b. Menetapkan gaji atau honorarium dan tunjangan lainnya bagi anggota Dewan Komisaris untuk tahun 2023 dengan jumlah maksimum keseluruhan sebesar Rp16.000.000.000 per tahun sebelum dipotong pajak penghasilan.
 - c. Menyetujui untuk memberikan wewenang dan kuasa dengan hak substitusi kepada Direksi Perseroan untuk menyatakan keputusan Rapat dalam akta tersendiri dan melakukan segala tindakan yang diperlukan atas putusan Rapat termasuk untuk melakukan perubahan dan penegasan kembali akta pernyataan keputusan Rapat yang dibuat oleh Notaris termasuk tetapi tidak terbatas untuk melakukan hal-hal yang dianggap perlu oleh Direksi Perseroan dan peraturan perundang-undangan yang berlaku guna melakukan pelaporan, memperoleh persetujuan ke instansi terkait jika diperlukan.
- i. *Cash dividend of Rp470 per share to the shareholders which in total amounted to Rp225,600,000.000;*
 - ii. *Keeping the balance amount as retained earnings to support the operational activities of the Company and Subsidiaries, and other business prospects of the Company.*
 - b. *Granted authority to the Board of Directors of the Company to set the schedule and procedure for distribution of cash dividends to company's shareholders and take all necessary actions to achieve the above. This includes tax deduction at source in accordance with applicable tax laws, as cash dividends received by the shareholders are taxable income.*
 3. *Granted power of attorney to the Company's Board of Commissioners to appoint a registered Public Accountant and Public Accounting Firm in the Financial Services Authority (Otoritas Jasa Keuangan) to audit the Company's Financial Statements for the financial year ended on 31 December 2023 and to determine the honorarium, together with any other requirements.*
 4.
 - a. *Determined the salary, honorarium, and other benefits for members of the Board of Directors for 2023 with a total amount of Rp34,000,000,000 per year excluding income tax;*
 - b. *Determined the salary, honorarium, and other benefits for members of the Board of Commissioners for 2023 with a total amount of Rp16,000,000,000 per year before excluding income tax;*
 - c. *Granted authority and power of attorney with substitution rights to the Company's Board of Directors to state the Meeting resolutions in a separate deed and take all necessary actions including to amend and reconfirm the deed of Meeting resolutions from the Notary, including but not limited to necessary actions performed by the Company's Board of Directors and the applicable laws and regulations for reporting to and obtaining approval from the relevant agencies, if necessary.*

Keputusan RUPS Luar Biasa 2023 – 27 Juni 2023

1. a. Menyetujui untuk menjaminkan aset Perseroan lebih dari 50% jumlah kekayaan bersih Perseroan dalam satu tahun buku dalam bentuk aset dan/atau jaminan Perseroan (*corporate guarantee*), dalam satu transaksi atau lebih, baik yang berkaitan satu sama lain maupun tidak kepada pihak bank atau lembaga keuangan maupun pihak lain, baik atas fasilitas pinjaman yang telah diberikan dan/atau yang akan diberikan kemudian kepada Perseroan dan/atau anak perusahaan dan/atau pihak-pihak yang terafiliasi dengan Perseroan berikut penambahan dan/atau perubahan dan/atau perpanjangannya dan/atau pembaharuannya (jika ada), dengan syarat dan nilai pinjaman yang dianggap baik oleh Direksi Perseroan.
- b. Memberikan kuasa kepada Direksi Perseroan untuk menandatangani segala surat-surat, perjanjian-perjanjian, akta-akta dan lain-lain serta melakukan segala sesuatu yang dianggap perlu sehubungan dengan penjaminan aset Perseroan lebih dari 50% jumlah kekayaan bersih Perseroan dalam satu tahun buku.
2. a. Menyetujui pengunduran diri Bapak Po Indarto Gondo selaku Direktur Utama Perseroan efektif sejak ditutupnya RUPS hari ini, tanggal 27 Juni 2023, dengan memberikan pembebasan tanggungjawab sepenuhnya (*acquitted de charge*) atas tindakan pengurusan yang dilakukan, sejak pengangkatan beliau menjadi Direktur Perseroan sampai dengan ditutupnya Rapat ini, sepanjang tindakan-tindakannya tersebut tercermin dalam Laporan Tahunan Perseroan dan dokumen-dokumen pendukungnya.
- b. Mengangkat Bapak Agung Cahyadi Kusumo menjadi Direktur Utama Perseroan menggantikan Bapak Po Indarto Gondo, dan mengangkat Bapak Tjung Hen Sen dan Ibu Lenny Yohanda Kartadinata, masing-masing sebagai anggota Direksi Perseroan. Sehingga, susunan Dewan Komisaris dan Dewan Direksi Perseroan terhitung sejak ditutupnya Rapat hari ini, yaitu tanggal 27 Juni 2023 sampai dengan ditutupnya RUPS Tahunan untuk tahun buku 2027 adalah sebagai berikut:

Dewan Komisaris:

Komisaris Utama: Farhan Rio Gunawan
 Komisaris: Horst Siegfried Guenther
 Komisaris Independen: Kusnarto
 Komisaris Independen: Hidayatullah Suralaga
 Komisaris Independen: Faiz Achmad

Extraordinary GMS in 2023 – 27 June 2023 Resolution

1. a. *Approved to appropriate Company's assets of more than 50% of their net worth in single financial year as collateral of corporate guarantees in a single transaction or more, whether related to each other or not to the bank or financial institutions and other parties, on both current and/or future loan facilities of either the Company and/or its subsidiaries and/or parties affiliated with the Company including with any additions and/or amendment and/or extensions and/or renewal (if any), given the value and the terms of the loan are considered profitable by the Board of Directors of the Company.*
- b. *Granted the power to the Board of Directors of the Company to sign all letters, agreements, deeds and others and perform any and all necessary actions in connection with the appropriation of the Company's assets of more than 50% of their net worth in one financial year as collateral of corporate guarantees.*
2. a. *Approved the resignation of Mr. Po Indarto Gondo as the Company's President Director, effective as of the closing of today's GMS on 27 June 2023, by granting full discharge of responsibility (acquitted de charge) for the management actions since his appointment as the Company's Director until the closing of this Meeting for as long as these actions are reflected in the Company's Annual Report and its supporting documents.*
- b. *Appointed Mr. Agung Cahyadi Kusumo as the Company's President Director replacing Mr. Po Indarto Gondo, and appointed Mr. Tjung Hen Sen and Mrs. Lenny Yohanda Kartadinata, respectively as members of the Company's Board of Directors. Thus, the composition of the Company's Board of Commissioners and Board of Directors as of the closing of today's Meeting on 27 June 2023 until the closing of the Annual GMS for the financial year of 2027 is as follows:*

Board of Commissioners:

*President Commissioner: Farhan Rio Gunawan
 Commissioner: Horst Siegfried Guenther
 Independent Commissioner: Kusnarto
 Independent Commissioner: Hidayatullah Suralaga
 Independent Commissioner: Faiz Achmad*

Direksi:

Direktur Utama: Agung Cahyadi Kusumo
 Direktur: Lucy Tjahjadi
 Direktur: Liauw Sioe Lian
 Direktur: Bong Welly Swandana
 Direktur: Tjung Hen Sen
 Direktur: Lenny Yohanda Kartadinata

Board of Directors:

President Director: Agung Cahyadi Kusumo
 Director: Lucy Tjahjadi
 Director: Liauw Sioe Lian
 Director: Bong Welly Swandana
 Director: Tjung Hen Sen
 Director: Lenny Yohanda Kartadinata

- c. Memberikan wewenang dengan hak substitusi kepada Direksi Perseroan untuk melakukan segala tindakan sehubungan dengan perubahan susunan anggota Direksi dan Dewan Komisaris Perseroan tersebut di atas, untuk membuat atau meminta untuk dibuatkan, serta menandatangani segala akta sehubungan dengan pengangkatan dan perubahan susunan anggota Direksi dan anggota Dewan Komisaris Perseroan tersebut.

- c. *Granted authority to the Board of Directors, with the right of substitution, to take any and all necessary actions in respect to the amendment of the composition of the Company's Board of Directors and Board of Commissioners as mentioned above, to make or request to be made and sign all deeds in relation to the appointment and amendment of the composition of the Company's Board of Directors and Board of Commissioners.*

Semua keputusan RUPS Tahunan dan Luar Biasa telah direalisasikan pada tahun 2023.

All resolutions of both Annual and Extraordinary GMS have been realized in 2023.

Keputusan RUPS Tahun Sebelumnya

Pada tahun 2022, Perseroan menyelenggarakan RUPS Tahunan dan Luar Biasa tanggal 19 Mei 2022. Pada tanggal 14 Desember 2022, diadakan kembali RUPS Luar Biasa. Semua keputusan RUPS telah direalisasikan.

Resolutions of Last Year's GMS

In 2022, the Company held its Annual GMS and Extraordinary GMS on 19 May 2022. Another Extraordinary GMS was also held on 14 December 2022. All resolutions of the GMS have been realized.

Keputusan RUPS Tahunan 2022 – 19 Mei 2022

1. Menyetujui Laporan Tahunan dan mengesahkan Laporan Keuangan per 31 Desember 2021.
2. Memberikan persetujuan atas penggunaan laba tahunan berjalan Perseroan sebesar USD29.237.100 untuk tahun buku yang berakhir pada tanggal 31 Desember 2021 sebagai berikut:
 - i. Pembagian dividen tunai kepada para pemegang saham sebesar Rp280 setiap saham atau seluruhnya sebesar Rp134.400.000.000;
 - ii. Sisanya sebagai laba ditahan guna menunjang kegiatan operasional Perseroan dan Entitas Anak, dan rencana prospek usaha Perseroan lainnya.
3. Memberikan kuasa kepada Direksi untuk menentukan jadwal dan tata cara pembagian dividen termasuk memotong sebagian dari dividen tunai yang akan diterima pemegang saham untuk pembayaran pajak penghasilan yang akan dikenakan atas dividen tunai yang merupakan kewajiban pemegang saham.
4. Memberikan wewenang kepada Dewan Komisaris untuk menunjuk Akuntan Publik yang akan mengaudit laporan keuangan Perseroan untuk tahun buku yang berakhir pada tanggal 31 Desember 2022, termasuk menetapkan jumlah honorarium dan persyaratan penunjukan lainnya.

Annual GMS in 2022 – 19 May 2022 Resolution

1. *Approved the Annual Report and ratified the Financial Statements as of 31 December 2021.*
2. *Approved the appropriation of the Company's profit amounted to USD29,237,100 for the financial year ended 31 December 2021 as follows:*
 - i. *Distribution of cash dividends to shareholders with an amount of Rp280 per share or in total reached Rp134,400,000,000;*
 - ii. *The remaining amount will be appropriated as retained earnings to support the Company's operational activities and its Subsidiaries, and other business plans.*
3. *Granted the authority to the Board of Directors to stipulate the schedule and procedure for dividend payment, including the deduction of income tax for the cash dividends that shareholders will receive.*
4. *Granted the authority to the Board of Commissioners to appoint the Public Accountant to audit the Company's financial statements for the financial year ended on 31 December 2022, including determining the amount of fee and other requirements in relation to the appointment.*

- | | |
|--|---|
| <p>5. Menetapkan gaji, uang jasa dan tunjangan lainnya bagi anggota Direksi Perseroan untuk tahun 2022 dengan jumlah maksimum keseluruhan sebesar Rp28.000.000.000 per tahun sebelum dipotong pajak.</p> <p>6. Menetapkan gaji atau honorarium dan/atau tunjangan lain bagi anggota Dewan Komisaris untuk tahun 2022 dengan jumlah maksimum keseluruhan sebesar Rp13.000.000.000 per tahun sebelum dipotong pajak penghasilan.</p> | <p>5. <i>Determined salaries, fees and other allowances for members of the Company's Board of Directors for 2022 with a maximum amount of Rp28,000,000,000 before tax in a year.</i></p> <p>6. <i>Determined salaries or honorariums for members of the Company's Board of Commissioners for 2022 with a maximum amount of Rp13,000,000,000 before tax in a year.</i></p> |
|--|---|

Keputusan RUPS Luar Biasa 2022 – 19 Mei 2022

1. Pengangkatan kembali seluruh anggota Direksi dan Dewan Komisaris Perseroan yang saat ini sedang menjabat, untuk masa jabatan 5 tahun sejak ditutupnya Rapat hari ini tanggal 19 Mei 2022 sampai ditutupnya RUPS Tahunan untuk tahun buku 2027.
2. Mengangkat Bapak Agung Cahyadi Kusumo sebagai Wakil Direktur Utama Perseroan untuk masa jabatan 5 tahun sejak ditutupnya Rapat hari ini tanggal 19 Mei 2022 sampai ditutupnya RUPS Tahunan untuk tahun buku 2027.
3. Memberikan wewenang dengan hak substitusi kepada Direksi Perseroan untuk melakukan segala tindakan sehubungan dengan pengangkatan dan perubahan susunan anggota Direksi dan anggota Dewan Komisaris Perseroan tersebut di atas, untuk membuat atau meminta untuk dibuatkan, serta menandatangani segala akta sehubungan dengan pengangkatan dan perubahan susunan anggota Direksi dan anggota Dewan Komisaris Perseroan tersebut.
4. Menyetujui perubahan Pasal 3 Anggaran Dasar Perseroan tentang Maksud dan Tujuan serta Kegiatan Usaha untuk disesuaikan dengan Klasifikasi Baku Lapangan Usaha Indonesia 2020.
5. Memberikan wewenang dengan hak substitusi kepada Direksi Perseroan, untuk melakukan segala dan setiap tindakan yang diperlukan sehubungan dengan keputusan tersebut, tetapi tidak terbatas untuk menyatakan/menuangkan keputusan tersebut dalam akta-akta yang dibuat dihadapan Notaris, untuk merubah, menyesuaikan dan/atau menyusun kembali ketentuan Pasal 3 Anggaran Dasar Perseroan sesuai dengan Klasifikasi Baku Lapangan Usaha Indonesia tahun 2020 berikut perubahan atau pembaharuannya (bila ada) atau bunyi lain sebagaimana ditentukan oleh instansi yang berwenang sebagaimana yang diisyaratkan oleh serta sesuai dengan ketentuan perundang-undangan yang berlaku.
6. Menyetujui untuk menjaminkan aset Perseroan lebih dari 50% jumlah kekayaan bersih Perseroan dalam satu tahun buku dalam bentuk aset dan/atau jaminan Perseroan (*corporate guarantee*), dalam satu

Extraordinary GMS in 2022 – 19 May 2022 Resolution

1. *Reappointed all current members of the Company's Board of Directors and Board of Commissioners with a term of 5 years effective from the close of today's Meeting on 19 May 2022 until the close of the Annual GMS for the financial year of 2027.*
2. *Appointed Mr. Agung Cahyadi Kusumo as the Vice President Director of the Company with a term of 5 years effective from the close of today's Meeting on 19 May 2022 until the close of the Annual GMS for the financial year of 2027.*
3. *Granted authority to the Board of Directors, with the right of substitution, to take all necessary actions with respect to the appointment and amendment in the composition of the Board of Directors and the Board of Commissioners of the Company as described above, to make or request to be made and sign all deeds in relation to the appointment and amendment of the composition of the Board of Directors and the Board of Commissioners of the Company.*
4. *Approved the amendment to Article 3 of the Company's Articles of Association concerning Purposes, Objectives and Business Activities to follow the Indonesian Standard Business Classification 2020.*
5. *Granted authority to the Board of Directors, with the right of substitution, to take any and all necessary actions in respect to the resolution, but not limited to state/express the resolution in a deed before a Notary, to amend, adjust and/or restate the Article 3 of the Company's Articles of Association to follow the Indonesian Standard Business Classification 2020 along with any changes or renewals (if any) or other expressions which determined by the competent authority as required by and under the prevailing laws and regulations.*
6. *Approved to appropriate Company's assets of more than 50% of their net worth in single financial year as collateral of corporate guarantees in a single transaction or more, whether related to each other*

transaksi atau lebih, baik yang berkaitan satu sama lain maupun tidak kepada pihak bank atau lembaga keuangan maupun pihak lain, baik atas fasilitas pinjaman yang telah diberikan dan/atau yang akan diberikan kemudian kepada Perseroan dan/atau anak perusahaan dan/atau pihak-pihak yang terafiliasi dengan Perseroan berikut penambahan dan/atau perubahan dan/atau perpanjangannya dan/atau pembaharuannya (jika ada), dengan syarat dan nilai pinjaman yang dianggap baik oleh Direksi Perseroan.

- Memberikan kuasa kepada Direksi Perseroan untuk menandatangani segala surat-surat, perjanjian-perjanjian, akta-akta dan lain-lain serta melakukan segala sesuatu yang dianggap perlu sehubungan dengan penjaminan aset Perseroan lebih dari 50% jumlah kekayaan bersih Perseroan dalam satu tahun buku.

Keputusan RUPS Luar Biasa 2022 – 14 Desember 2022

- Menerima pengunduran diri Bapak Anand Kishore Bapat selaku Direktur Perseroan efektif sejak ditutupnya RUPS hari ini tanggal 14 Desember 2022.

Sehingga, susunan anggota Direksi dan Dewan Komisaris Perseroan untuk masa jabatan 5 tahun sejak ditutupnya Rapat hari ini, tanggal 14 Des 2022, sampai ditutupnya RUPS Tahunan untuk tahun buku 2027 adalah sebagai berikut:

Direksi:

Direktur Utama: Po Indarto Gondo
Wakil Direktur Utama: Agung Cahyadi Kusumo
Direktur: Lucy Tjahjadi
Direktur: Liauw Sioe Lian
Direktur: Bong Welly Swandana

Dewan Komisaris:

Komisaris Utama: Farhan Rio Gunawan
Komisaris Independen: Hidayatullah Suralaga
Komisaris Independen: Faiz Achmad
Komisaris: Horst Siegfried Guenther
Komisaris: Kusnarto

- Memberikan wewenang dengan hak substitusi kepada Direksi Perseroan untuk melakukan segala tindakan sehubungan dengan perubahan susunan anggota Direksi Perseroan tersebut di atas, untuk membuat atau meminta untuk dibuatkan, serta menandatangani segala akta dan/atau dokumen lain sehubungan dengan perubahan susunan anggota Direksi Perseroan tersebut.

or not to the bank or financial institutions and other parties, on both current and/or future loan facilities of either the Company and/or its subsidiaries and/or parties affiliated with the Company including with any additions and/or amendment and/or extensions and/or renewal (if any), given the value and the terms of the loan are considered profitable by the Board of Directors of the Company.

- Granted the power to the Board of Directors of the Company to sign all letters, agreements, deeds and others and perform any and all necessary actions in connection with the appropriation of the Company's assets of more than 50% of their net worth in single financial year as collateral of corporate guarantees.*

Extraordinary GMS in 2022 – 14 December 2022 Resolution

- Approved the resignation of Mr. Anand Kishore Bapat as Director of the Company effective from the close of today's GMS on 14 December 2022.*

Therefore, the composition of the Board of Directors and the Board of Commissioners of the Company with a term of 5 years effective from the close of today's Meeting on 14 December 2022 until the close of the Annual GMS for the financial year of 2027 is as follows:

Board of Directors:

*President Director: Po Indarto Gondo
Vice President Director: Agung Cahyadi Kusumo
Director: Lucy Tjahjadi
Director: Liauw Sioe Lian
Director: Bong Welly Swandana*

Board of Commissioners:

*President Commissioner: Farhan Rio Gunawan
Independent Commissioner: Hidayatullah Suralaga
Independent Commissioner: Faiz Achmad
Commissioner: Horst Siegfried Guenther
Commissioner: Kusnarto*

- Granted authority to the Board of Directors, with the right of substitution, to take any and all necessary actions in respect to the amendment of the composition of the Company's Board of Directors as mentioned above, to make or request to be made and sign all deeds and/or other documents in relation to the amendment of the composition of the Board of Directors of the Company.*

- | | |
|--|---|
| <p>3. Menyetujui perubahan beberapa ketentuan dalam Anggaran Dasar Perseroan antara lain terkait dengan Peraturan Otoritas Jasa Keuangan No. 14/POJK.04/2022 tanggal 18 Agustus 2022 tentang Penyampaian Laporan Keuangan Berkala Emiten (“POJK No. 14/2022”) dan peraturan pasar modal yang berlaku lainnya.</p> <p>4. Memberikan kuasa dan wewenang kepada Direksi Perseroan dengan hak substitusi untuk menyusun kembali seluruh perubahan Anggaran Dasar Perseroan sesuai dengan ketentuan POJK No. 14/2022 atau peraturan pasar modal yang berlaku lainnya dan melakukan segala tindakan yang diperlukan, termasuk namun tidak terbatas untuk menghadap pihak berwenang, mengadakan pembicaraan, memberi dan/atau meminta keterangan, mengajukan permohonan persetujuan dari dan/atau pemberitahuan atas perubahan Anggaran Dasar Perseroan kepada Menteri Hukum dan Hak Asasi Manusia Republik Indonesia dan untuk maksud tersebut melakukan perubahan dan/atau penambahan dalam bentuk bagaimanapun yang diisyaratkan oleh POJK 14 tahun 2022 dan peraturan pasar modal yang berlaku lainnya.</p> | <p>3. <i>Approved the amendment of several provisions in the Company’s Articles of Association, including those related to the Financial Services Authority Regulation No. 14/POJK.04/2022 dated 18 August 2022 concerning Submission of Periodic Financial Statements for Issuers (“POJK No. 14/2022”) and other prevailing capital market regulations.</i></p> <p>4. <i>Granted power and authority to the Board of Directors of the Company with the right of substitution to rearrange all amendments to the Company’s Articles of Association according to the stipulation in POJK No. 14/2022 or other prevailing capital market regulations and take any and all necessary actions, including but not limited to appearing before the authorities, organizing discussions, providing and/or requesting information, submitting requests for approval from and/or notification of amendments to the Company’s Articles of Association to Minister of Law and Human Rights of the Republic of Indonesia and for this purpose to make any amendment and/or additions in any form required by POJK 14 of 2022 and other prevailing capital market regulations.</i></p> |
|--|---|

DEWAN KOMISARIS

Dewan Komisaris adalah organ Perseroan yang menurut Anggaran Dasar bertugas untuk mengawasi Direksi dan memberikan nasihat kepada Direksi bilamana diperlukan.

Dewan Komisaris bertanggung jawab untuk memantau jalannya rencana bisnis Perseroan sesuai dengan anggaran, mengevaluasi kinerja Direksi, dan mengawasi keputusan Manajemen dan pelaksanaan tata kelola perusahaan yang baik. Sesuai dengan Undang-Undang Perusahaan Terbatas dan Anggaran Dasar Perseroan, Direksi wajib meminta persetujuan Dewan Komisaris sebelum melakukan tindakan tertentu atas nama Perseroan.

Piagam Dewan Komisaris

Dewan Komisaris memiliki pedoman atau piagam yang mengatur tentang tanggung jawab dan wewenang Dewan Komisaris, yang antara lain meliputi kebijakan rapat dan tanggung jawab untuk meninjau kinerja Direksi.

THE BOARD OF COMMISSIONERS

The Board of Commissioners is the Company’s organ, which according to the Articles of Association, is in charge of overseeing the Board of Directors and giving the Board any advice whenever necessary.

The Board of Commissioners is responsible to monitor how the Company executes its business plan under a certain budget, evaluate the performance of the Board of Directors, and oversee the decisions from the Management and the implementation of good corporate governance. As per the Law of Limited Liability Companies and the Articles of Association, the Board of Directors shall seek the approval of the Board of Commissioners before making certain actions on behalf of the Company.

Board of Commissioners’ Charter

The Board of Commissioners has a guideline or charter that governs the responsibilities and authorities of the Board of Commissioners, which among others cover the meeting policy and the responsibility to review the performance of the Board of Directors.

Tugas, Tanggung Jawab dan Wewenang

Tugas, tanggung jawab dan wewenang Dewan Komisaris sesuai dengan Anggaran Dasar Perseroan adalah sebagai berikut:

1. Dewan Komisaris melakukan pengawasan dan bertanggung jawab atas pengawasan terhadap kebijakan Manajemen dan pengurusan secara umum, baik mengenai Perusahaan maupun usaha Perusahaan, dan memberi nasihat kepada Direksi.
2. Dewan Komisaris wajib membentuk Komite Audit dan diperbolehkan untuk membentuk komite lain apabila dibutuhkan.
3. Dewan Komisaris setiap waktu dalam jam kerja kantor berhak memasuki bangunan dan gedung atau tempat lain yang digunakan atau yang dikontrol oleh Perusahaan, memeriksa semua pembukuan, surat dan alat bukti lainnya, memeriksa dan mencocokkan keadaan uang kas dan lain-lain, serta mengetahui segala tindakan yang telah dijalankan oleh Direksi.
4. Direksi dan setiap anggota Direksi wajib untuk memberikan penjelasan tentang segala hal yang ditanyakan oleh Dewan Komisaris.
5. Apabila seluruh anggota Direksi diberhentikan sementara dan Perusahaan tidak mempunyai seorang pun anggota Direksi maka untuk sementara Dewan Komisaris diwajibkan untuk mengurus Perusahaan. Dalam hal demikian, Dewan Komisaris berhak untuk memberikan kekuasaan sementara kepada seorang atau lebih di antara anggota Dewan Komisaris atas tanggungan Dewan Komisaris.
6. Pada setiap waktu berdasarkan suatu keputusan Rapat Dewan Komisaris, Dewan Komisaris dapat memberhentikan seorang atau lebih anggota Direksi untuk sementara waktu dari jabatannya (jabatan mereka) apabila anggota Direksi tersebut bertindak bertentangan dengan Anggaran Dasar dan/atau peraturan perundang-undangan yang berlaku dengan menyatakan alasan atas pemberhentian tersebut.

Rapat Dewan Komisaris

Sesuai ketentuan Anggaran Dasar Perseroan dan Peraturan Otoritas Jasa Keuangan, Rapat Dewan Komisaris Perseroan diselenggarakan paling sedikit 1 (satu) kali dalam 2 (dua) bulan. Selain itu, Dewan Komisaris juga mengadakan rapat bersama Direksi secara berkala paling sedikit 1 (satu) kali dalam 4 (empat) bulan.

Frekuensi dan Tingkat Kehadiran

Pada tahun 2023, Dewan Komisaris telah melakukan rapat sebanyak 6 (enam) kali yang diselenggarakan secara fisik dan daring. Semua rapat dihadiri oleh seluruh anggota Dewan Komisaris.

Duties, Responsibilities, and Authorities

The duties, responsibilities and authorities of the Board of Commissioners in accordance with the Company's Articles of Association are as follows:

1. *The Board of Commissioners is responsible for the supervision of the Management's policy and the overall management of the Company or the Company's businesses, as well as in providing recommendations to the Board of Directors.*
2. *The Board of Commissioners is required to establish an Audit Committee and given the authority to establish other committees if needed.*
3. *Members of the Board of Commissioners at any time during business hours of the Company are allowed to enter buildings and premises or other venues that are used or controlled by the Company; to inspect all accounting records, letters, and other evidence documents; check and compare cash and/or other transactions; and are entitled to be informed of all actions taken and executed by the Board of Directors.*
4. *The Board of Directors and each member of the Board of Directors are obliged to provide an explanation to all queries raised by the Board of Commissioners.*
5. *In an event leading to the suspension of all members of the Board of Directors and the Company is left without any Director, then under such situation, the Board of Commissioners are required to temporarily manage the Company. In doing so, the Board of Commissioners has the right to give temporary authority to any one or more members of the Board of Commissioners under their responsibility to carry out the task.*
6. *At any time, according to the decision of the Board of Commissioners meeting, the Board of Commissioners can temporarily dismiss one or more members of the Board of Directors from their position(s) for violating the Company's Articles of Association and/or the applicable laws, by stating the reason for the dismissal.*

Board of Commissioners Meeting

Following the Company's Articles of Association and the Financial Services Authority Regulations, the Board of Commissioners Meeting shall be conducted at least once every 2 (two) months. The Board of Commissioners shall also conduct another meeting with the Board of Directors at least once every 4 (four) months.

Frequency and Attendance

In 2023, the Board of Commissioners conducted 6 (six) meetings which were held either physically or online. All members of the Board of Commissioners attended all meetings.

Informasi mengenai rapat gabungan Dewan Komisaris dan Direksi disampaikan pada pembahasan mengenai Direksi dalam Bab Tata Kelola Perusahaan ini.

Information regarding joint meetings of the Board of Commissioners and the Board of Directors is available in the Board of Directors section in this Corporate Governance Chapter.

RAPAT DEWAN KOMISARIS <i>BOARD OF COMMISSIONERS MEETING</i>			
Nama <i>Name</i>	Jabatan <i>Position</i>	Jumlah Rapat <i>Number of Meetings</i>	Jumlah Kehadiran <i>Total Attendance</i>
Farhan Rio Gunawan	Komisaris Utama <i>President Commissioner</i>	6	6
Hidayatullah Suralaga	Komisaris Independen <i>Independent Commissioner</i>	6	6
Faiz Achmad	Komisaris Independen <i>Independent Commissioner</i>	6	6
Horst Siegfried Guenther	Komisaris <i>Commissioner</i>	6	6
Kusnarto	Komisaris <i>Commissioner</i>	6	6

KOMISARIS INDEPENDEN

Komisaris Independen Perseroan telah memenuhi kriteria Peraturan Otoritas Jasa Keuangan No. 33/POJK.04/2014 tentang Direksi dan Dewan Komisaris Emiten atau Perusahaan Publik, yang dijabarkan sebagai berikut:

1. Tidak bekerja atau mempunyai wewenang dan tanggung jawab untuk merencanakan, memimpin, mengendalikan, atau mengawasi kegiatan Perusahaan tersebut dalam waktu 6 (enam) bulan terakhir, kecuali untuk pengangkatan kembali sebagai Komisaris Independen emiten atau perusahaan publik pada periode berikutnya;
2. Tidak mempunyai saham baik langsung maupun tidak langsung pada emiten atau perusahaan publik tersebut;
3. Tidak mempunyai hubungan afiliasi dengan anggota Dewan Komisaris, anggota Direksi, atau pemegang saham utama dari emiten atau perusahaan publik tersebut; dan
4. Tidak mempunyai hubungan usaha baik langsung maupun tidak langsung yang berhubungan dengan kegiatan usaha emiten atau perusahaan publik tersebut.

INDEPENDENT COMMISSIONER

The appointment of the Company's Independent Commissioner has complied with the Financial Services Authority Regulation No. 33/POJK.04/2014 concerning the Board of Directors and Board of Commissioners of Issuers or Public Companies as follows:

1. *Has not worked nor been given the authority and responsibility to plan, direct, control or supervise the activities of the Company for the last 6 (six) months, except in the re-appointment as Independent Commissioner of the Issuer or Public Company for another term;*
2. *Does not directly or indirectly own any shares of the issuer or public company;*
3. *Is not affiliated to any members of the Board of Commissioners and the Board of Directors, or the major shareholders of the issuer or public company; and*
4. *Does not have any direct or indirect business relations with the issuer or public company.*

Pernyataan Independensi Komisaris Independen

Pada 31 Desember 2023, Komisaris Independen Perseroan terdiri dari 2 (dua) anggota atau 40% dari keseluruhan anggota Dewan Komisaris sebanyak 5 (lima) anggota. Dengan demikian, Perseroan telah memenuhi ketentuan OJK bahwa anggota Komisaris Independen haruslah minimal 30% dari keseluruhan anggota Dewan Komisaris.

Hidayatullah Suralaga dan Faiz Achmad diangkat sebagai Komisaris Independen sejak tahun 2020 dan masa jabatan mereka berlaku hingga tahun 2027.

Masing-masing Komisaris Independen telah memenuhi kriteria independensi yang ditetapkan OJK. Mereka telah berkomitmen untuk tidak memanfaatkan Perseroan untuk keuntungan pribadi dan akan selalu bertindak independen saat mengawasi Perseroan.

Program Orientasi dan Peningkatan Kompetensi Dewan Komisaris

Anggota Dewan Komisaris yang baru dilantik akan mendapatkan program orientasi yang antara lain meliputi visi, misi, nilai-nilai, kode etik Perseroan, sejarah Perseroan, struktur organisasi, deskripsi pekerjaan, lini bisnis yang ada pada Perseroan, kerangka tata kelola perusahaan, piagam Dewan Komisaris dan peraturan perundang-undangan pasar modal, serta risiko dan tantangan utama bisnis. Program orientasi menjadi tanggung jawab Departemen Sumber Daya Manusia.

Pada tahun 2023, Perseroan tidak mengangkat anggota Dewan Komisaris baru sehingga tidak dilakukan program orientasi.

Selama tahun 2023, Dewan Komisaris mengikuti sejumlah program pelatihan berupa seminar ataupun konferensi untuk peningkatan kemampuan anggota. Informasi tersebut telah disampaikan pada pembahasan mengenai Program pelatihan Karyawan dalam Bab Profil Perusahaan di Laporan Tahunan ini.

Penilaian Kinerja Komite Pendukung Dewan Komisaris

Komite pendukung Dewan Komisaris adalah Komite Audit dan Komite Nominasi dan Remunerasi. Setiap tahun, Dewan Komisaris melakukan penilaian atas kinerja komite pendukungnya secara kolektif untuk masing-masing komite pendukung.

Independence Statement of the Independent Commissioners

As of 31 December 2023, the Company's Independent Commissioners consist of 2 (two) members or 40% of the members of the Board of Commissioners which are 5 (five) members. In this case, the Company has complied with the OJK requirement which stipulates that the total Independent Commissioners should comprise a minimum of 30% of the total members of the Board of Commissioners.

Hidayatullah Suralaga and Faiz Achmad have been appointed as Independent Commissioners since 2020 and will remain effective until 2027.

Each Independent Commissioner has met the OJK's independence criteria. They have committed not to use Company for personal gain and will always be independent when overseeing the Company.

Orientation and Improvement of the Board of Commissioners' Competencies

Newly appointed members of the Board of Commissioners will receive an orientation regarding some of the following materials including the vision, mission, values, code of conduct, corporate history, organizational structure, job descriptions, business lines, corporate governance framework, the charter of the Board of Commissioners, capital market laws and regulations, and major business risks and challenges. The responsibility to conduct the orientation belongs to the Human Resources Department.

In 2023, the Company did not appoint a new member of the Board of Commissioners and therefore no orientation was held.

In 2023, the Board of Commissioners followed several training programs in the form of seminars or conferences to improve the capabilities of its members. This information is available in the Training Program for Employees in the Company Profile Chapter of this Annual Report.

Performance Assessment of the Committees under the Board of Commissioners

The supporting committees under the Board of Commissioners are the Audit Committee and the Nomination and Remuneration Committee. Each year, the Board of Commissioners made a collective assessment to each supporting committee.

Kriteria penilaian kinerja Komite Audit dan Komite Nominasi dan Remunerasi meliputi antara lain: kehadiran dalam rapat, pelaksanaan tugas dan tanggung jawab, pelaporan, dan kualitas rekomendasi. Komite Audit dan Komite Nominasi dan Remunerasi berkoordinasi dengan Dewan Komisaris secara berkala sebagai salah satu bentuk pelaporan mengenai hasil kerja mereka.

Dewan Komisaris menilai bahwa Komite Audit sepanjang tahun 2023 telah menunjukkan kinerja yang memuaskan karena telah berhasil melaksanakan fungsi dan tanggung jawabnya dalam membantu Dewan Komisaris dalam melaksanakan fungsi pengawasannya.

Dewan Komisaris juga melakukan penilaian terhadap Komite Nominasi dan Remunerasi dan menilai bahwa kinerja pada tahun 2023 memuaskan, meskipun baru terbentuk, namun Komite Nominasi dan Remunerasi telah berkontribusi dan mampu menjalankan fungsi dan tanggung jawabnya.

DIREKSI

Direksi adalah organ Perseroan yang berwenang dan bertanggung jawab penuh atas pengelolaan Perseroan untuk kepentingan Perseroan, sesuai dengan maksud dan tujuan Perseroan. Direksi juga memiliki wewenang untuk mewakili Perseroan dalam berbagai kesempatan, sesuai dengan ketentuan Anggaran Dasar.

Tugas, Tanggung Jawab dan Wewenang

Tugas, tanggung jawab dan wewenang Direksi sesuai dengan Anggaran Dasar Perseroan adalah sebagai berikut:

1. Direksi bertanggung jawab penuh dalam melaksanakan tugas demi mencapai maksud dan tujuan Perseroan.
2. Dalam menjalankan tugas dan tanggung jawab, Direksi wajib menyelenggarakan RUPS Tahunan dan RUPS lainnya sebagaimana diatur dalam peraturan perundang-undangan dan Anggaran Dasar Perseroan.
3. Setiap anggota Direksi wajib menjalankan tugas dengan itikad baik, penuh tanggung jawab, dan kehati-hatian seraya tetap patuh terhadap peraturan perundang-undangan yang berlaku dan Anggaran Dasar Perseroan.
4. Direksi berhak mewakili Perseroan di dalam dan di luar pengadilan tentang segala hal dan dalam segala kejadian, mengikat Perseroan dengan pihak lain dan sebaliknya, serta menjalankan segala tindakan, baik mengenai pengelolaan maupun kepemilikan, dengan batasan sebagai berikut:

The assessment criteria of the Audit Committee and the Nomination and Remuneration Committee include, among others: the presence during meetings, implementation of duties and responsibilities, reporting, and quality of recommendations. The Audit Committee and the Nomination and Remuneration Committee coordinated with the Board of Commissioners regularly as one way to report what they have been doing.

The Board of Commissioners has evaluated that the performance of the Audit Committee throughout 2023 is satisfactory for being able to perform its functions and responsibilities in assisting the Board of Commissioners in carrying out its supervisory function.

The Board of Commissioners also evaluated the Nomination and Remuneration Committee and has considered the committee's performance in 2023 to be satisfactory, despite only being established recently, the Nomination and Remuneration Committee has contributed and can perform its function and responsibility properly.

BOARD OF DIRECTORS

The Board of Directors is the Company's organ with full authority and responsibility for managing the Company for the sake of the Company according to the Company's purposes and objectives. The Board of Directors also has the authority to represent the Company in various circumstances as stipulated in the Articles of Association.

Responsibilities, Duties, and Authorities

The duties, responsibilities and authorities of the Board of Directors in accordance with the Company's Articles of Association are as follows:

1. *The Board of Directors is fully responsible in carrying out their duties to achieve the Company's purposes and objectives.*
2. *As part of their duties and responsibilities, the Board of Directors must hold Annual GMS and other GMS as stipulated in the applicable laws and regulations and the Company's Article of Association.*
3. *Each member of the Board of Directors must be in good faith, fully responsible and prudence in carrying out their duties in compliance with the applicable laws and regulations and the Company's Articles of Association.*
4. *The Board of Directors is authorized to represent the Company in and outside the Court regarding all matters and in all incidents, to bind the Company with other parties and other parties with the Company and to take all actions with regard to management and ownership, but with the limitations to:*

- | | |
|---|---|
| <ul style="list-style-type: none"> a. meminjam atau meminjamkan uang atas nama Perseroan (tidak termasuk mengambil uang Perseroan di bank); b. mendirikan suatu usaha baru atau turut serta pada perusahaan lain baik di dalam maupun di luar negeri; c. membeli harta tidak bergerak dan menjual harta tidak bergerak serta menjaminkan aset Perseroan kurang dari 50% dari total seluruh harta kekayaan Perseroan dalam satu tahun buku; harus dengan persetujuan Dewan Komisaris. | <ul style="list-style-type: none"> a. <i>borrowing and lending money on behalf of the Company (not including withdrawing the Company's deposits in the bank);</i> b. <i>establishing a new business or participating in another company's activities both domestic and abroad;</i> c. <i>purchasing immovable and selling immovable properties of the Company and guaranteeing the assets of the Company less than 50% of the total assets of the Company in one financial year; must be approved by the Board of Commissioners.</i> |
|---|---|

Piagam Direksi

Perseroan memiliki Piagam (Charter) Direksi yang mengatur mengenai pembagian tugas dan wewenang setiap anggota Direksi sesuai peran masing-masing.

Board of Directors Charter

The Company has formed the Board of Directors Charter that governs the segregation of duties and authorities of each Director based on their roles.

Peran Role	Tugas dan Tanggung Jawab Direksi Responsibilities and Duties of the Board of Directors
Direktur Utama <i>President Director</i>	Bertanggung jawab untuk mengawasi operasional Perseroan secara keseluruhan dan merumuskan rencana dan strategi Perseroan. <i>Responsible to oversee the overall operations of the Company and formulate the Company's plans and strategies.</i>
Direktur Keuangan <i>Finance Director</i>	Bertanggung jawab untuk segala perencanaan dan pelaporan internal dan eksternal terkait dengan keuangan, perpajakan, dan fungsi perbendaharaan. <i>Responsible for both internal and external financial planning and reporting that are specifically related to finance, taxation, and treasury.</i>
Direktur Operasional <i>Operational Directors</i>	Bertanggung jawab untuk mengelola dan mengawasi proses operasional sesuai dengan peran masing-masing Direktur dalam bidang logistik, pangan, dan pakan dalam rangka mempertahankan kinerja Perseroan dalam jangka panjang. <i>Responsible for managing and supervising the operational process of their respective roles in terms of logistics, food, and feed in order to maintain the Company's performance in the long run.</i>
Direktur Perbendaharaan <i>Treasury Director</i>	Bertanggung jawab untuk mengelola dan mengawasi semua aspek arus kas, memperkirakan kebutuhan kas untuk keputusan pembiayaan dan pemantauan perkiraan arus kas Perseroan, serta melakukan evaluasi, pengembangan, dan implementasi sistem manajemen kas untuk mengoptimalkan efisiensi. <i>Responsible for managing and supervising all aspects related to cash flow, forecasting cash flow to support financing decisions, monitoring the Company's cash flow forecast, and conducting evaluation, development, and implementation of the cash management system to optimize efficiencies.</i>

Rapat Direksi

Sesuai ketentuan Anggaran Dasar Perseroan dan Peraturan Otoritas Jasa Keuangan, Rapat Direksi Perseroan diselenggarakan secara berkala setiap bulannya. Direksi juga mengadakan rapat bersama Dewan Komisaris secara berkala setidaknya 1 (satu) kali dalam 4 (empat) bulan.

Frekuensi dan Tingkat Kehadiran

Pada tahun 2023, Direksi telah melakukan rapat sebanyak 12 kali yang diselenggarakan secara fisik dan daring.

Rapat gabungan Dewan Komisaris dan Direksi pada tahun 2023 diadakan sebanyak 3 (tiga) kali secara fisik dan daring. Semua rapat dihadiri oleh seluruh anggota Dewan Komisaris dan Direksi.

Board of Directors Meeting

Following the Company's Articles of Association and the Financial Services Authority Regulations, the Board of Directors Meetings shall be conducted regularly every month. The Board of Directors shall also conduct a joint meeting with the Board of Commissioners at least once every 4 (four) months.

Frequency and Attendance

In 2023, the Board of Directors conducted 12 meetings which were held either physically or online.

Joint meetings of the Board of Commissioners and the Board of Directors were conducted 3 (three) times which were held either physically or online throughout 2023. All members of the Board of Commissioners and the Board of Directors attended all meetings.

RAPAT DIREKSI BOARD OF DIRECTORS MEETING			
Nama Name	Jabatan Position	Jumlah Rapat Number of Meetings	Jumlah Kehadiran Total Attendance
Po Indarto Gondo*	Direktur Utama President Director	6	6
Agung Cahyadi Kusumo*	Wakil Direktur Utama Vice President Director	12	12
Lucy Tjahjadi	Direktur Director	12	12
Liauw Sioe Lian	Direktur Director	12	12
Bong Welly Swandana	Direktur Director	12	12
Tjung Hen Sen*	Direktur Director	6	6
Lenny Yohanda Kartadinata*	Direktur Director	6	6

RAPAT GABUNGAN DIREKSI DAN DEWAN KOMISARIS JOINT MEETING OF THE BOARD OF DIRECTORS AND THE BOARD OF COMMISSIONERS			
Nama Name	Jabatan Position	Jumlah Rapat Number of Meetings	Jumlah Kehadiran Total Attendance
Farhan Rio Gunawan	Komisaris Utama President Commissioner	3	3
Hidayatullah Suralaga	Komisaris Independen Independent Commissioner	3	3
Faiz Achmad	Komisaris Independen Independent Commissioner	3	3
Horst Siegfried Guenther	Komisaris Commissioner	3	3
Kusnarto	Komisaris Commissioner	3	3
Po Indarto Gondo*	Direktur Utama President Director	1	1
Agung Cahyadi Kusumo*	Direktur Director	3	3
Lucy Tjahjadi	Direktur Director	3	3
Liauw Sioe Lian	Direktur Director	3	3
Bong Welly Swandana	Direktur Director	3	3
Tjung Hen Sen*	Direktur Director	2	2
Lenny Yohanda Kartadinata*	Direktur Director	2	2

*) Tjung Hen Sen dan Lenny Yohanda Kartadinata diangkat pada tanggal 27 Juni 2023, sedangkan Po Indarto Gondo mengundurkan diri pada 31 Mei 2023 dan posisinya digantikan oleh Agung Cahyadi Kusumo.

*) *Tjung Hen Sen and Lenny Yohanda Kartadinata were appointed on 27 June 2023, while Po Indarto Gondo resigned from his position on 31 May 2023 and replaced by Agung Cahyadi Kusumo.*

Program Orientasi dan Peningkatan Kompetensi Direksi

Seperti halnya Dewan Komisaris, anggota Direksi yang baru dilantik juga mendapatkan program orientasi yang antara lain meliputi visi, misi, nilai-nilai, kode etik Perseroan, sejarah Perseroan, struktur organisasi, deskripsi pekerjaan, lini bisnis yang ada pada Perseroan, kerangka tata kelola perusahaan, piagam Direksi dan

Orientation and Improvement of the Board of Directors' Competencies

Similar to the Board of Commissioners, newly appointed members of the Board of Directors also receive an orientation regarding some of the following materials including the vision, mission, values, code of conduct, corporate history, organizational structure, job descriptions, business lines, corporate governance

peraturan perundang-undangan pasar modal, serta risiko dan tantangan utama bisnis. Program orientasi menjadi tanggung jawab Departemen Sumber Daya Manusia.

Pada tahun 2023, Tjung Hen Sen dan Lenny Yohanda Kartadinata diangkat sebagai Direktur baru dan telah mengikuti program orientasi yang telah disusun oleh Departemen Sumber Daya Manusia.

Selama tahun 2023, Direksi mengikuti sejumlah program pelatihan berupa seminar ataupun konferensi untuk peningkatan kemampuan anggota. Informasi tersebut telah disampaikan pada pembahasan mengenai Program pelatihan Karyawan dalam Bab Profil Perusahaan di Laporan Tahunan ini.

Penilaian Kinerja Komite Pendukung Direksi

Selama tahun 2023, tidak terdapat komite yang ditugaskan khusus untuk membantu Direksi. Direksi memiliki wewenang untuk membentuk komite khusus jika diperlukan secara *ad hoc*, namun demikian, Direksi didukung oleh dua unit kerja termasuk Sekretaris Perusahaan, Audit Internal, dan manajer serta staf departemen.

Unit-unit, bersama dengan manajer departemen dan staf yang disebutkan sebelumnya semuanya mendapatkan penilaian setidaknya setahun sekali. Penilaian tersebut merupakan bagian dari penilaian terhadap karyawan berdasarkan kriteria tertentu yang antara lain meliputi pencapaian target, kehadiran (termasuk dalam rapat), partisipasi karyawan, pemecahan masalah, dan kepatuhan terhadap peraturan Perseroan.

Secara khusus Direksi memberikan penilaian terhadap Sekretaris Perusahaan dan Audit Internal. Direksi menilai bahwa kedua unit tersebut, Sekretaris Perusahaan dan Audit Internal, sepanjang tahun 2023 telah menunjukkan kinerja yang memuaskan.

NOMINASI DAN REMUNERASI, SERTA PENILAIAN KINERJA DEWAN KOMISARIS DAN DIREKSI

Prosedur Nominasi

Proses nominasi anggota Dewan Komisaris dan Direksi dilakukan dalam berbagai tahapan yang mencakup pengusulan dari pemegang saham pengendali atau pemegang saham yang memiliki lebih dari 50% saham Perseroan atau anggota Dewan Komisaris dan Direksi lainnya. Calon anggota yang diusulkan telah dipastikan

framework, the charter of the Board of Directors, capital market laws and regulations, and major business risks and challenges. The responsibility to conduct the orientation belongs to the Human Resources Department.

In 2023, the Company appointed Tjung Hen Sen and Lenny Yohanda Kartadinata and both followed the orientation program for new Directors which was prepared by the Human Resources Department.

In 2023, the Board of Directors followed several training programs in the form of seminars or conferences to improve the capabilities of its members. This information is available in the Training Program for Employees of the Company Profile Chapter in this Annual Report.

Performance Assessment of the Committees under the Board of Directors

In 2023, there was no committee assigned specifically to assist the Board of Directors. The Board of Directors has the authority to form a special committee if needed on an ad hoc basis, but nevertheless, the Board of Directors is supported by two working units including the Corporate Secretary, Internal Audit, and managers and staff of departments.

Those units, along with the department managers and staff mentioned earlier are all assessed at least once a year. The assessment is part of employee appraisal on certain criterias which among other covers the target achievement, attendance (including during meetings), employee participation, problem solving, and compliance with Company regulations.

In particular, the Board of Directors has assessed the performance of the Corporate Secretary and Internal Audit. The Board of Directors has evaluated that the performance of those two units, Corporate Secretary and Internal Audit, throughout 2023 is satisfactory.

NOMINATION AND REMUNERATION, AND ASSESSMENT OF THE BOARD OF COMMISSIONERS AND BOARD OF DIRECTORS

Nomination Process

The nomination process for members of the Board of Commissioners and Board of Directors is conducted in several stages and the first one is the recommendation from the controlling shareholders or shareholders own of over 50% of the Company's shares or other members of the Board of Commissioners and Board of Directors.

memenuhi kriteria dan persyaratan secara umum dan secara khusus yang ditetapkan oleh Perseroan. Calon anggota yang layak dan patut akan diusulkan oleh Komite Nominasi dan Remunerasi kepada Dewan Komisaris untuk kemudian disampaikan kepada RUPS.

Sepanjang tahun 2023, terdapat dua nominasi anggota Direksi baru yaitu Tjung Hen Sen dan Lenny Yohanda Kartadinata yang diangkat pada tanggal 27 Juni 2023.

Prosedur Penilaian Kinerja

Proses penilaian terhadap kinerja Dewan Komisaris dan Direksi menjadi satu kesatuan dalam proses remunerasi bagi seluruh anggota.

Dewan Komisaris dan Direksi melakukan metode penilaian sendiri (*self-assessment*) berdasarkan kriteria yang direkomendasikan oleh Komite Nominasi dan Remunerasi. Perbedaannya adalah setelah Direksi melakukan *self-assessment*, hasilnya kemudian diberikan kepada Dewan Komisaris untuk dinilai dan dilaporkan kepada Pemegang Saham dalam RUPS.

Kriteria yang direkomendasikan oleh Komite Nominasi dan Remunerasi dalam menilai kinerja Direksi dan Dewan Komisaris adalah realisasi visi dan misi Perseroan, penerapan tata kelola perusahaan yang baik, penerapan rencana bisnis jangka pendek dan jangka panjang yang efektif, dan pencapaian KPI (*key performance indicator*).

Penilaian Kinerja Dewan Komisaris pada tahun 2023 secara keseluruhan berdasarkan *self-assessment* menunjukkan bahwa Dewan Komisaris menjalankan fungsi pengawasan yang baik dalam memastikan pencapaian kinerja Perseroan sehingga mampu memenuhi harapan pemegang saham dan seluruh pemangku kepentingan terkait.

Kinerja Direksi secara keseluruhan berdasarkan *self-assessment* adalah memuaskan karena secara keseluruhan Direksi mampu mencapai sejumlah target-target Perseroan. Dewan Komisaris juga menyetujui hasil *self-assessment* Direksi dan memberikan penilaian yang sama. Hasil penilaian tersebut telah dilaporkan kepada pemegang saham dalam RUPS.

Prosedur Penetapan Remunerasi

Remunerasi setiap anggota Direksi dan Dewan Komisaris ditentukan setiap tahunnya dalam Rapat Umum Pemegang Saham (RUPS) berdasarkan rekomendasi Komite Remunerasi dan Nominasi.

The candidate must have met the general criteria and the specific criteria that the Company has set. Candidates who are worthy would then be nominated by the Nomination and Remuneration Committee to the Board of Commissioners before then conveyed to the GMS.

In 2023, two new Directors were nominated, Tjung Hen Sen and Lenny Yohanda Kartadinata, who have been appointed on 27 June 2023.

Assessment of Performance

The assessment process of the Board of Commissioners and Board of Directors is part of the remuneration process for all members.

The Board of Commissioners and Board of Directors choose the self-assessment method under certain criteria that the Nomination and Remuneration Committee has recommended. The difference is that after the self-assessment of the Board of Directors, the results are then given to the Board of Commissioners to be assessed and reported to the Shareholders at the GMS.

The criteria that the Nomination and Remuneration Committee has recommended in assessing the performance of the Board of Directors and the Board of Commissioners are the realization of the Company's vision and mission, the implementation of good corporate governance, the effectiveness of both short and long-term business plans, and the achievement of KPIs (key performance indicators).

The overall assessment of the performance of the Board of Commissioners in 2023 based on self-assessment shows that the Board of Commissioners has conducted its oversight function accordingly in ensuring that the Company's achievement has met the expectations of shareholders and all relevant stakeholders.

The overall performance of the Board of Directors based on self-assessment is satisfactory since in overall, the Board of Directors has proven that the Company's targets have all been achieved. The Board of Commissioners has approved the self-assessment of the Board of Directors and gave the same results. The results have been reported to the shareholders at the GMS.

Remuneration Process

Remuneration for each member of the Board of Directors and Board of Commissioners is determined each year in the General Meeting of Shareholders (GMS) based on the recommendation of the Remuneration and Nomination Committee.

Remunerasi Direksi terdiri dari gaji pokok dan tunjangan dan/atau bonus.

- Pemberian gaji pokok dan tunjangan ditingkatkan seiring dengan laju inflasi dan penilaian kinerja Manajemen setiap tahun dengan tetap memperhatikan kepatuhan terhadap peraturan ketenagakerjaan yang berlaku.
- Pemberian bonus sebagai apresiasi atas hasil kerja Manajemen dengan memperhatikan keuntungan yang diperoleh Perseroan dalam tahun buku.

Remunerasi Dewan Komisaris terdiri dari gaji pokok dan tunjangan lain yang mengacu kepada peraturan Perseroan yang berlaku.

Berdasarkan keputusan Rapat Umum Pemegang Saham tanggal 27 Juni 2023, pemegang saham menyetujui untuk menetapkan gaji atau honorarium dan tunjangan lainnya untuk seluruh anggota Dewan Komisaris pada tahun 2023 yaitu sebesar-besarnya Rp16.000.000.000.

Selain itu berdasarkan keputusan Rapat Umum Pemegang Saham tanggal 27 Juni 2023, pemegang saham juga menyetujui untuk menetapkan gaji, uang jasa dan tunjangan lainnya untuk anggota Direksi pada tahun 2023 dengan nilai remunerasi kotor tahunan dengan jumlah maksimum keseluruhan untuk semua anggota sebesar Rp34.000.000.000.

KEBIJAKAN KEPEMILIKAN SAHAM DEWAN KOMISARIS DAN DIREKSI

Perseroan mengikuti regulasi yang berlaku di pasar modal mengenai kewajiban penyampaian informasi kepada Perseroan mengenai kepemilikan dan setiap perubahan kepemilikan anggota Dewan Komisaris dan Direksi atas saham Perseroan, baik langsung maupun tidak langsung, paling lambat tiga hari kerja setelah terjadinya kepemilikan atau setiap perubahan kepemilikannya.

Secara internal Perseroan telah menerapkan kebijakan pengungkapan tersebut. Sepanjang tahun 2023 tidak ada anggota Dewan Komisaris dan Direksi yang memiliki saham di Perseroan, sebagaimana telah diungkapkan pada masing-masing profil Dewan Komisaris dan Direksi.

KOMITE AUDIT

Perseroan membentuk Komite Audit untuk membantu Dewan Komisaris terutama dalam mengawasi pengelolaan keuangan dan operasional Perseroan.

The remuneration of the Board of Directors consists of basic salary and allowances and/or bonuses.

- *The amount of basic salary and benefits increases following the inflation rate and the assessment of the Management performance each year while taking into account compliance with applicable labor laws.*
- *Bonus as a form of appreciation for the Management performance with consideration of the Company's profit in the financial year.*

The remuneration of the Board of Commissioners consists of basic salary and other allowances according to the prevailing regulations of the Company.

Following the resolution of the General Meeting of Shareholders dated 27 June 2023, the shareholders approved the salary, honorarium, and other allowances of all members of the Board of Directors for 2023 to be at most Rp16,000,000,000.

In addition, following the resolution of the General Meeting of Shareholders dated 27 June 2023, shareholders approved the salary, honorarium, and other benefits of all members of the Board of Directors for 2023 with a gross annual remuneration package of Rp34,000,000,000.

SHARE OWNERSHIP POLICY OF THE BOARD OF COMMISSIONERS AND BOARD OF DIRECTORS

The Company followed the prevailing regulations of the capital market to inform the Company regarding ownership of the Company's shares and its changes from members of the Board of Commissioners and Board of Directors either directly or indirectly, at the latest three working days after the ownership or its changes occurred.

Internally, the Company has applied the policy of such disclosure. In 2023, no members of either the Board of Commissioners or the Board of Directors owned a share at the Company and this information has also been disclosed in each profile of members of the Board of Commissioners and Board of Directors.

AUDIT COMMITTEE

The Company formed an Audit Committee to assist the Board of Commissioners especially in supervising the management of the Company's finances and operations.

Pembentukan Komite Audit Perseroan dilakukan berdasarkan Peraturan Otoritas Jasa Keuangan No. 33/POJK.04/2014 tentang Direksi Dan Dewan Komisaris Emiten atau Perusahaan Publik dan No. 55/POJK.04/2015 tentang Pembentukan dan Pedoman Pelaksanaan Kerja Komite Audit.

Piagam Komite Audit

Perseroan telah membuat Pedoman Komite Audit yang mengatur tugas dan tanggung jawab Komite Audit.

Tugas, Tanggung Jawab dan Wewenang

Komite Audit menjalankan perannya melalui telaah laporan atau informasi lain yang disampaikan oleh Direksi kepada Dewan Komisaris. Komite Audit mengidentifikasi isu-isu penting yang memerlukan perhatian Dewan Komisaris. Secara lengkap, tugas dan tanggung jawab Komite Audit sesuai dengan Piagam Komite Audit adalah:

1. Laporan atau Informasi Keuangan
Melakukan penelaahan atas informasi keuangan yang akan dikeluarkan Perseroan kepada publik dan/atau pihak otoritas antara lain laporan keuangan, proyeksi keuangan, dan laporan lainnya terkait dengan informasi keuangan Perseroan.
2. Peraturan Perundang-undangan
Melakukan penelaahan atas ketaatan Perseroan terhadap undang-undang dan peraturan yang berhubungan dengan kegiatan Perseroan.
3. Audit Internal
Melakukan penelaahan atas pelaksanaan pemeriksaan oleh Auditor Internal dan mengawasi pelaksanaan tindak lanjut oleh Manajemen/Direksi atas temuan auditor internal.
4. Audit Eksternal
 - a. Memberikan pendapat independen dalam hal terjadi perbedaan pendapat antara Manajemen dan auditor eksternal atas jasa yang diberikan;
 - b. Memberikan rekomendasi kepada Dewan Komisaris mengenai penunjukan auditor eksternal yang didasarkan pada independensi, ruang lingkup penugasan, dan imbalan jasa.
5. Manajemen Risiko dan Pengendalian Internal
Melakukan penelaahan terhadap aktivitas pelaksanaan manajemen risiko dan pengendalian internal yang dilakukan oleh manajemen/Direksi.
6. Pengaduan
Menelaah pengaduan yang diterima Perusahaan berkaitan dengan proses akuntansi dan pelaporan keuangan Perseroan.

The Audit Committee was formed based on the Regulation of the Financial Services Authority No. 33/POJK.04/2014 concerning the Board of Directors and the Board of Commissioners of the Issuer or Public Company and No. 55 /POJK.04/2015 concerning the Establishment and Guidelines for the Work of Audit Committee.

Audit Committee Charter

The Company has established the Audit Committee Charter that governs the duties and responsibilities of the Audit Committee.

Responsibilities, Duties, and Authorities

In carrying out its role, the Audit Committee reviews the reports or other information submitted by the Board of Directors to the Board of Commissioners. The Audit Committee identifies important issues that require the attention of the Board of Commissioners. Full explanation on the duties and responsibilities of the Audit Committee according to the Audit Committee Charter are:

1. *Financial Statements or Information*
Review Company's financial information that will be released to public and/or authorities, such as financial statements, financial projection, and other reports related to Company's financial information.
2. *Laws and Regulations*
Review Company's compliance with the laws and regulations related to the Company's activities.
3. *Internal Audit*
Review the audit implementation of internal auditors and oversee Management's/Director's follow-up towards internal audit findings.
4. *External Audit*
 - a. *Provide independent opinion in the event there are disputes between Management and external auditor related with its services;*
 - b. *Provide recommendations to BOC on the appointment of external auditor based on its independence, scope of work, and fee.*
5. *Risk Management and Internal Control*
Oversee the risk management and internal control activities implemented by the management/Directors.
6. *Complaints*
Oversee complaints received by the Company regarding Company's accounting process and financial statements.

7. Benturan Kepentingan
Menelaah dan memberikan saran kepada Dewan Komisaris terkait dengan adanya potensi benturan kepentingan Perseroan.
8. Kerahasiaan
Menjaga kerahasiaan dokumen, data dan informasi Perseroan.

Wewenang Komite Audit

1. Mengakses dokumen, data, dan informasi Perusahaan tentang karyawan, dana, aset, dan sumber daya Perseroan yang berkaitan dengan tugasnya.
2. Berkomunikasi langsung dengan karyawan, termasuk Direksi dan pihak yang menjalankan fungsi audit internal, manajemen risiko, dan auditor eksternal terkait tugas dan tanggung jawab Komite Audit.
3. Melibatkan pihak independen di luar anggota Komite Audit yang diperlukan untuk membantu pelaksanaan tugasnya (jika diperlukan).
4. Melakukan kewenangan lain yang diberikan oleh Dewan Komisaris.

Profil Anggota Komite Audit

Anggota Komite Audit diangkat dan diberhentikan berdasarkan surat keputusan Dewan Komisaris dan dilaporkan dalam Rapat Umum Pemegang Saham. Berikut susunan anggota Komite Audit:

Hidayatullah Suralaga

Ketua Komite Audit. Diangkat sebagai Ketua Komite Audit Perseroan melalui Surat Keputusan Dewan Komisaris tanggal 24 Juli 2020. Beliau juga merangkap jabatan sebagai Komisaris Independen dan Ketua Nominasi dan Remunerasi Perseroan.

Herwan Ng

Anggota Komite Audit. Diangkat sebagai anggota Komite Audit Perseroan melalui Surat Keputusan Dewan Komisaris tanggal 19 Mei 2022.

Dr. Drs. Komjen (Purn). Ito Sumardi Djuni Sanyoto, S.H., M.H., MM., MBA

Anggota Komite Audit. Diangkat sebagai anggota Komite Audit Perseroan melalui Surat Keputusan Dewan Komisaris tanggal 27 November 2023.

7. *Conflict of Interest*
Oversee and advice to the Board of Commissioners on any potential conflict of interest relating to the Company.
8. *Confidentiality*
Maintain the confidentiality of all documents, data and information of the Company.

Authority of the Audit Committee

1. *To access Company's records, data, and information about employees, funds, assets and resources related to its duties.*
2. *Directly communicate with employees, including Board of Directors and parties that carry out the function of internal audit, risk management, and external auditors related to duties and responsibilities of the Audit Committee.*
3. *To engage an independent party outside the members of Audit Committee which is required to support its duties (if necessary).*
4. *Other authorities given by the Board of Commissioners.*

Profile of Audit Committee Members

Audit Committee members are appointed and dismissed based on the decree of the Board of Commissioners before then reported at the General Meeting of Shareholders. The following is the composition of the Audit Committee members:

Hidayatullah Suralaga

Chairman of the Audit Committee. Appointed as Chairman of the Company's Audit Committee through the Decree Board of Commissioners dated 24 July 2020. He also holds other positions as the Company's Independent Commissioner and Chairman of the Nomination and Remuneration Committee.

Herwan Ng

Member of the Audit Committee. Appointed as a member of the Company's Audit Committee through Decree of the Board of Commissioners dated 19 May 2022.

Dr. Drs. Komjen (Purn). Ito Sumardi Djuni Sanyoto, S.H., M.H., MM., MBA

Member of the Audit Committee. Appointed as a member of the Company's Audit Committee through the Decree of the Board of Commissioners dated 27 November 2023.

Budiman Arpan

Anggota Komite Audit. Diangkat sebagai anggota Komite Audit Perseroan melalui Surat Keputusan Dewan Komisaris tanggal 15 Januari 2019 dan mengundurkan diri pada 31 Maret 2023.

Profil para anggota Komite Audit dapat dilihat pada pembahasan mengenai Profil Dewan Komisaris dan Profil Pejabat Eksekutif dalam Bab Profil Perusahaan di Laporan Tahunan ini.

Masa Jabatan Komite Audit

Sesuai dengan Peraturan Otoritas Jasa Keuangan yang berlaku masa jabatan anggota Komite Audit tidak boleh melebihi masa jabatan Dewan Komisaris dan hanya dapat dipilih kembali untuk satu masa jabatan.

Independensi Anggota Komite Audit

Anggota Komite Audit Perseroan telah memenuhi kriteria di bawah ini:

1. Sebelum ditunjuk oleh Dewan Komisaris, bukan merupakan anggota Kantor Akuntan Publik, Kantor Konsultan Hukum, Kantor Jasa Penilai Publik atau pihak lain yang memberi jasa audit, jasa non audit atau jasa konsultasi lain untuk Perusahaan dalam waktu 6 (enam) bulan terakhir;
2. Bukan merupakan orang yang mempunyai wewenang dan tanggung jawab untuk merencanakan, memimpin, atau mengendalikan kegiatan Perseroan dalam waktu 6 (enam) bulan terakhir, kecuali Komisaris Independen;
3. Tidak memiliki saham langsung maupun tidak langsung dalam Perseroan;
4. Tidak memiliki hubungan afiliasi baik berdasarkan hubungan perkawinan atau keturunan sampai derajat kedua, baik secara vertikal maupun horizontal, dengan anggota Dewan Komisaris, Direksi atau Pemegang Saham Utama Perseroan;
5. Tidak memiliki hubungan usaha baik langsung maupun tidak langsung yang berkaitan dengan kegiatan usaha Perseroan.

Rapat Komite Audit

Ketentuan mengenai Rapat Komite Audit adalah sebagai berikut:

1. Komite Audit mengadakan rapat rutin setiap 3 (tiga) bulan sekali;
2. Rapat Komite Audit hanya dapat dilaksanakan apabila dihadiri oleh lebih dari $\frac{1}{2}$ (satu per dua) jumlah anggota;

Budiman Arpan

Member of Audit Committee. Appointed as a member of the Company's Audit Committee through the Decree of the Board of Commissioners dated 15 January 2019 and resigned from his position on 31 March 2023.

Profiles of members of the Audit Committee are available in the Board of Commissioners Profiles and Profile of Executive Officers in the Company Profile Chapter of this Annual Report.

Tenure of Audit Committee

Following the applicable Financial Services Authority Regulation, the tenure of members of the Audit Committee should not exceed the tenure of members of the Board of Commissioners and they can only be re-elected for one more term.

Independence of Audit Committee Members

Only personnel who meet the following criteria can be appointed as members of the Audit Committee:

1. Prior to the appointment by the Board of Commissioners, they had not been a member of Public Accounting Firm, Legal Counsel Office, Public Appraisal Services Office or other parties that provided audit services, non-audit services or other consulting services to the Company in the past six (6) months;
2. Did not have any authority or responsibility in planning, directing, or controlling the activities of the Company in the past 6 (six) months, except as Independent Commissioner;
3. Do not own any shares, either directly or indirectly, in the Company;
4. Not affiliated either by marriage or by descent up to the second degree, either vertically or horizontally, with members of the Board of Commissioner and the Board of Directors or the Company's Majority Shareholders;
5. Do not have any sort of business relationship either directly or indirectly with the business activities of the Company.

Audit Committee Meetings

Provisions concerning the Audit Committee Meetings are as follows:

1. The Audit Committee conducts routine meetings once every 3 (three) months;
2. An Audit Committee meeting can only be held if attended by at least $\frac{1}{2}$ (half) of the total members;

- | | |
|--|---|
| <p>3. Jika dianggap perlu, Komite Audit dapat mengundang pihak lain yang terkait dengan materi rapat untuk hadir dalam rapat Komite Audit;</p> <p>4. Keputusan rapat Komite Audit diambil berdasarkan musyawarah untuk mufakat;</p> <p>5. Setiap rapat Komite Audit dituangkan dalam berita acara, termasuk apabila terdapat perbedaan pendapat (<i>dissenting opinions</i>), yang ditandatangani oleh seluruh anggota Komite Audit yang hadir dan disampaikan kepada Dewan Komisaris.</p> | <p>3. <i>If necessary, the Audit Committee can invite other relevant parties to the Audit Committee meeting;</i></p> <p>4. <i>The resolutions of the Audit Committee meeting are based on the principle of deliberation;</i></p> <p>5. <i>Each Audit Committee meeting shall be recorded in minutes of meetings, including when there are dissenting opinions, duly signed by all members of the Audit Committee, and then submitted to the Board of Commissioners.</i></p> |
|--|---|

Selama tahun 2023, Komite Audit telah mengadakan rapat Komite Audit sebanyak 4 (empat) kali.

Throughout 2023, the Audit Committee conducted 4 (four) meetings.

Kehadiran Anggota Komite Audit dalam Rapat
Meeting Attendance of Audit Committee Members

Nama Name	Jabatan Position	Jumlah Rapat Number of Meetings	Jumlah Kehadiran Total Attendance
Hidayatullah Suralaga	Ketua Chairman	4	4
Herwan Ng	Anggota Member	4	4
Budiman Arpan*	Anggota Member	1	1
Dr. Drs. Komjen (Purn). Ito Sumardi Djuni Sanyoto, S.H., M.H., MM., MBA*	Anggota Member	1	1

*) Budiman Arpan mengundurkan diri sebagai anggota Komite Audit pada tanggal 31 Maret 2023. Dr. Drs. Komjen (Purn). Ito Sumardi Djuni Sanyoto, S.H., M.H., MM., MBA bergabung sebagai anggota Komite Audit pada 27 November 2023.

*) *Budiman Arpan resigned from his position as a member of the Audit Committee on 31 March 2023. Dr. Drs. Komjen (Purn). Ito Sumardi Djuni Sanyoto, S.H., M.H., MM., MBA joined as a member of the Audit Committee on 27 November 2023.*

Pelatihan Komite Audit

Perseroan berupaya untuk mengikutsertakan seluruh anggota Komite Audit dalam berbagai pelatihan, seminar, atau forum diskusi berkala terkait kegiatan pengawasan serta mitigasi dan penilaian risiko melalui audit untuk memperluas wawasan dan pengetahuan mereka. Informasi tersebut telah disampaikan pada pembahasan mengenai Program pelatihan Karyawan dalam Bab Profil Perusahaan di Laporan Tahunan ini.

Audit Committee Trainings

The Company is committed to including the Audit Committee members in regular trainings, seminars, or discussion forums related to supervision as well as risk mitigation and assessment through audit to broaden their insight and knowledge. This information is available in the Training Program for Employees of the Company Profile Chapter in this Annual Report.

Kegiatan Komite Audit Tahun 2023

Secara singkat, pelaksanaan kegiatan Komite Audit pada tahun 2023 mencakup pelaksanaan fungsi pengawasan untuk memberi arahan mengenai implementasi pengendalian internal dan audit korporasi. Komite Audit juga telah memastikan pengelolaan Perseroan sesuai dengan prinsip-prinsip GCG dan menjalankan fungsi lainnya sesuai Peraturan OJK No. 55/POJK.04/2015 mengenai Pembentukan dan Pedoman Pelaksanaan Kerja Komite Audit.

Komite Audit telah melakukan evaluasi menyeluruh sepanjang tahun dan menyimpulkan bahwa Perseroan tidak melanggar peraturan perundang-undangan dan juga tidak melakukan kesalahan dalam penyajian laporan keuangan.

KOMITE NOMINASI DAN REMUNERASI

Komite Nominasi dan Remunerasi dibentuk sesuai dengan peraturan Otoritas Jasa Keuangan No. 34/POJK.04/2014 tentang Komite Nominasi dan Remunerasi dan Undang-Undang No. 40 tahun 2007 tentang Perseroan Terbatas. Dewan Komisaris berwenang membentuk sebuah komite untuk membantu mengawasi kinerja Perseroan sebagaimana diatur dalam Anggaran Dasar.

Piagam Komite Nominasi dan Remunerasi

Perseroan telah membuat Pedoman (Piagam) Komite Nominasi dan Remunerasi yang mengatur tugas, tanggung jawab dan wewenang, prosedur kerja, rapat, pelaporan kegiatan, dan keanggotaan.

Tugas, Tanggung Jawab dan Wewenang

Tugas dan tanggung jawab Komite Nominasi dan Remunerasi sesuai dengan Piagam Komite adalah:

Dalam Hal Nominasi:

1. Memberikan rekomendasi kepada Dewan Komisaris mengenai:
 - a. Komposisi jabatan anggota Direksi dan/atau anggota Dewan Komisaris;
 - b. Kebijakan dan kriteria yang dibutuhkan dalam proses Nominasi; dan
 - c. Kebijakan evaluasi kinerja bagi anggota Direksi dan/atau anggota Dewan Komisaris;
2. Membantu Dewan Komisaris melakukan penilaian kinerja anggota Direksi dan/atau anggota Dewan Komisaris berdasarkan pencapaian tolok ukur yang telah disusun sebagai bahan evaluasi;

Audit Committee Activities in 2023

A summary of the duties carried out by the Audit Committee in 2023 includes the implementation of its oversight function to provide a direction regarding internal control and corporate audit. The Audit Committee has also ensured that the Company is managed according to GCG principles and has also carried out other functions according to OJK Regulation No. 55/POJK.04/2015 regarding the Establishment and Guidelines for the Audit Committee.

The Audit Committee has made a thorough evaluation throughout the year and concluded that the Company did not violate the laws and regulations nor did it make a mistake in presenting the financial statements.

NOMINATION AND REMUNERATION COMMITTEE

The Nomination and Remuneration Committee was formed under the Financial Services Authority Regulation No. 34/POJK.04/2014 concerning the Nomination and Remuneration Committee and Law No. 40 of 2007 concerning Limited Liability Companies. The Board of Commissioners has the authority to form a committee to help with overseeing the Company as stipulated in the Articles of Association.

Nomination and Remuneration Committee Charter

The Company has formed the Nomination and Remuneration Committee Guideline (Charter) that governs the duties, responsibilities and authorities, work procedure, meetings, activity reporting, and term of office.

Duties, Responsibilities and Authorities

The duties and responsibilities of the Nomination and Remuneration Committee according to the Committee's Charter are as follows:

In terms of Nomination:

1. Provide recommendations to the Board of Commissioners on:
 - a. Composition of the Board of Directors and/or the Board of Commissioners;
 - b. Nomination policies and criteria; and
 - c. Performance evaluation policy for the Board of Directors and/or the Board of Commissioners;
2. Assist the Board of Commissioners in assessing the performance of the Board of Directors and/or the Board of Commissioners based on their achievements with respect to benchmarks set for their evaluation;

- a. Memberikan rekomendasi kepada Dewan Komisaris mengenai program pengembangan kemampuan anggota Direksi dan/atau anggota Dewan Komisaris; dan
- b. Memberikan usulan calon yang memenuhi syarat sebagai anggota Direksi dan/atau anggota Dewan Komisaris kepada Dewan Komisaris untuk disampaikan kepada Rapat Umum Pemegang Saham.

- a. *Provide recommendation to the Board of Commissioners on competency development programs for the Board of Directors and/or the Board of Commissioners; and*
- b. *Propose well qualified prospective individuals to constitute the Board of Directors and/or the Board of Commissioners for submission during General Meeting of Shareholders.*

Dalam Hal Remunerasi:

1. Memberikan rekomendasi kepada Dewan Komisaris mengenai:
 - a. Struktur Remunerasi;
 - Gaji;
 - Honorarium;
 - Insentif; dan/atau
 - Tunjangan yang bersifat tetap dan/atau variabel.
 - b. Kebijakan atas Remunerasi; dan
 - c. Besaran atas Remunerasi;
2. Membantu Dewan Komisaris melakukan penilaian kinerja dengan kesesuaian Remunerasi yang diterima masing-masing anggota Direksi dan/atau anggota Dewan Komisaris.

In terms of Remuneration:

1. *Provide recommendations to the Board of Commissioners on:*
 - a. *Remuneration Structure:*
 - *Salary;*
 - *Honorarium*
 - *Incentive; and/or*
 - *Fixed and/or variable allowances;*
 - b. *Remuneration Policy; and*
 - c. *Remuneration Amount;*
2. *Assist the Board of Commissioners in the evaluation of the Remuneration received by each member of the Board of Directors and/or the Board of Commissioners in relation to their performance.*

Profil Anggota Komite Nominasi dan Remunerasi

Anggota Komite Nominasi dan Remunerasi diangkat dan diberhentikan berdasarkan surat keputusan Dewan Komisaris dan dilaporkan dalam Rapat Umum Pemegang Saham. Berikut susunan anggota Komite Nominasi dan Remunerasi:

Hidayatullah Suralaga

Ketua Komite Nominasi dan Remunerasi. Diangkat sebagai Ketua Komite Nominasi dan Remunerasi Perseroan sesuai Keputusan Rapat Dewan Komisaris yang diadakan pada tanggal 24 Agustus 2020. Beliau juga merangkap jabatan sebagai Komisaris Independen dan Ketua Komite Audit Perseroan.

Farhan Rio Gunawan

Anggota Komite Nominasi dan Remunerasi. Diangkat sebagai anggota Komite Nominasi dan Remunerasi Perseroan sesuai keputusan Rapat Dewan Komisaris yang diadakan pada tanggal 24 Agustus 2020. Beliau juga menjabat sebagai Komisaris Utama Perseroan.

Profile of Nomination and Remuneration Committee Members

Nomination and Remuneration Committee members are appointed and dismissed based on the decree of the Board of Commissioners before then reported at the General Meeting of Shareholders. The following is the composition of the Nomination and Remuneration Committee members:

Hidayatullah Suralaga

Chairman of the Nomination and Remuneration Committee. Appointed as Chairman of the Company's Nomination and Remuneration Committee based on the Decree of the Board of Commissioners Meeting dated 24 August 2020. He also holds other positions as the Company's Independent Commissioner and Chairman of the Audit Committee.

Farhan Rio Gunawan

Member of the Nomination and Remuneration Committee. Appointed as member of the Company's Nomination and Remuneration based on the Decree of the Board of Commissioners Meeting dated 24 August 2020. He also holds other positions as the Company's President Commissioner.

Kusnarto

Anggota Komite Nominasi dan Remunerasi. Diangkat sebagai anggota Komite Nominasi dan Remunerasi Perseroan sesuai keputusan Rapat Dewan Komisaris yang diadakan pada tanggal 24 Agustus 2020. Beliau juga menjabat sebagai Komisaris Perseroan.

Profil para anggota Komite Nominasi dan Remunerasi dapat dilihat pada pembahasan mengenai Profil Dewan Komisaris dalam Bab Profil Perusahaan di Laporan Tahunan ini.

Masa Jabatan Komite Nominasi dan Remunerasi

Sesuai dengan Peraturan Otoritas Jasa Keuangan yang berlaku, masa jabatan anggota Komite Nominasi dan Remunerasi tidak boleh melebihi masa jabatan Dewan Komisaris dan hanya dapat dipilih kembali untuk satu masa jabatan.

Independensi Komite Nominasi dan Remunerasi

Seluruh anggota Komite Nominasi dan Remunerasi telah memenuhi kriteria independen dimana mereka tidak memiliki hubungan finansial, manajemen, dan hubungan kekeluargaan dengan anggota Dewan Komisaris, anggota Direksi, dan Pemegang Saham Pengendali. Seluruh anggota juga tidak memiliki saham Perseroan ataupun hubungan bisnis dengan Perseroan yang dapat mempengaruhi kemampuan mereka untuk bertindak secara independen.

Rapat Komite Nominasi dan Remunerasi

Berdasarkan Piagam Komite, rapat Komite Nominasi dan Remunerasi diselenggarakan secara berkala paling kurang 1 (satu) kali dalam 4 (empat) bulan dengan ketentuan:

1. Rapat dihadiri oleh mayoritas anggota Komite Nominasi dan Remunerasi.
2. Salah satu dari mayoritas jumlah anggota Komite Nominasi dan Remunerasi merupakan Ketua Komite Nominasi dan Remunerasi.
3. Keputusan rapat Komite Nominasi dan Remunerasi dilakukan berdasarkan musyawarah mufakat.
4. Dalam hal keputusan berdasarkan musyawarah mufakat tidak tercapai, pengambilan keputusan dilakukan berdasarkan suara terbanyak.
5. Jika dalam pengambilan keputusan yang dilakukan dengan cara pemungutan suara terjadi suara yang sama banyaknya, keputusan diambil melalui mekanisme yang diatur dalam pedoman Komite Nominasi dan Remunerasi.

Kusnarto

Member of the Nomination and Remuneration Committee. Appointed as member of the Company's Nomination and Remuneration based on the Decree of the Board of Commissioners Meeting dated 24 August 2020. He also holds other positions as the Company's Commissioner.

Profiles of members of the Nomination and Remuneration Committee are available in the Board of Commissioners Profiles in the Company Profile Chapter of this Annual Report.

Tenure of Nomination and Remuneration Committee

Following the applicable Financial Services Authority Regulation, the tenure of members of the Nomination and Remuneration Committee should not exceed the tenure of members of the Board of Commissioners and they can only be re-elected for one more term.

Independence of Nomination and Remuneration Committee

All Nomination and Remuneration Committee members have fulfilled the independent criteria where they have no financial, management and family relationships with members of the Board of Commissioners, members of the Board of Directors and Controlling Shareholders. All members do not own the Company's shares nor do they have any business relationship with the Company that may affect their ability to act independently.

Nomination and Remuneration Committee Meetings

In line with the Committee Charter, the Nomination and Remuneration Committee (NRC) must convene in a meeting at least once every 4 (four) months under the following conditions:

1. *Meeting should be attended by a majority of the NRC members.*
2. *The majority of the members attending the NRC meeting should necessarily include the NRC Chairman.*
3. *The decisions taken during every NRC meeting should be based on consensus that is achieved through a process of deliberations*
4. *If consensus cannot be reached through deliberation, then the decision can be made by voting.*
5. *If there is a tie between the votes cast, then the decision needs to be made through the mechanism stipulated in the NRC Charter.*

6. Dalam hal proses pengambilan keputusan terdapat perbedaan pendapat, perbedaan pendapat tersebut wajib dimuat dalam risalah rapat beserta alasan perbedaan pendapat tersebut.
 7. Hasil rapat Komite Nominasi dan Remunerasi wajib dituangkan dalam risalah rapat dan didokumentasikan oleh Perseroan dan wajib disampaikan secara tertulis kepada Dewan Komisaris.
6. *In the event of a dissenting opinion in the decision-making process, such dissenting opinion(s) must be recorded in the minutes of meeting along with the reasons for such dissenting opinion.*
 7. *The result of the NRC meeting must be recorded in the minutes of meeting and delivered in writing to the Board of Commissioners.*

Selama tahun 2023, Komite Nominasi dan Remunerasi telah mengadakan rapat Komite Nominasi dan Remunerasi sebanyak 3 (tiga) kali yang dihadiri oleh semua anggota Komite Nominasi dan Remunerasi. Secara garis besar, agenda pembahasan dalam setiap rapat adalah mengenai kebijakan komposisi, kinerja, program pengembangan, remunerasi dan nominasi Dewan Komisaris dan Direksi.

Throughout 2023, the Nomination and Remuneration Committee conducted 3 (three) meetings where all members participated. In general, the agenda at each meeting always revolved around the policy of composition, performance, development program, remuneration and nomination of the Board of Commissioners and the Board of Directors.

Kehadiran Anggota Komite Nominasi dan Remunerasi dalam Rapat
Meeting Attendance of Nomination and Remuneration Committee Members

Nama Name	Jabatan Position	Jumlah Rapat Number of Meetings	Jumlah Kehadiran Total Attendance
Hidayatullah Suralaga	Ketua Chairman	3	3
Farhan Rio Gunawan	Anggota Member	3	3
Kusnarto	Anggota Member	3	3

Pelatihan Komite Nominasi dan Remunerasi

Seperti halnya Komite Audit, seluruh anggota Komite Nominasi dan Remunerasi juga didorong untuk mengikuti program-program pelatihan yang telah disiapkan Perseroan melalui seminar atau forum dengan topik pembahasan mengenai nominasi dan remunerasi sehingga dapat meningkatkan kompetensi anggota Komite. Informasi tersebut telah disampaikan pada pembahasan mengenai Program pelatihan Karyawan dalam Bab Profil Perusahaan di Laporan Tahunan ini.

Nomination and Remuneration Committee Trainings

Like with the Audit Committee, all members of the Nomination and Remuneration Committee are also encouraged to take part in training programs that the Company prepared such as through seminars or forums with topics of discussion concerning the nomination and remuneration and thus improving the competencies of the Committee members. This information is available in the Training Program for Employees of the Company Profile Chapter in this Annual Report.

Kegiatan Komite Nominasi dan Remunerasi Tahun 2023

Secara singkat, pelaksanaan kegiatan Komite Nominasi dan Remunerasi pada tahun 2023 mencakup pembahasan-pembahasan:

Nomination and Remuneration Committee Activities in 2023

A summary of the duties carried out by the Nomination and Remuneration Committee in 2023 covered the following discussions:

- | | |
|---|--|
| <ol style="list-style-type: none"> 1. Kebijakan mengenai komposisi Dewan Komisaris dan Direksi, kriteria yang dibutuhkan dalam proses nominasi, dan evaluasi kinerja para anggota Dewan Komisaris dan Direksi; 2. Menilai kinerja anggota Dewan Komisaris dan Direksi berdasarkan kebijakan; 3. Menetapkan kebijakan mengenai program pengembangan Dewan Komisaris dan Direksi; 4. Menetapkan kebijakan mengenai struktur proses remunerasi dan besaran remunerasi; dan 5. Menilai kinerja Dewan Komisaris dan Direksi dengan mengacu pada remunerasi yang diterima. | <ol style="list-style-type: none"> 1. <i>The policy regarding the composition of the Board of Commissioners and the Board of Directors, the criteria for nomination process, and the evaluation of the performance of members of the Board of Commissioners and the Board of Directors;</i> 2. <i>Assessment of the performance of members of the Board of Commissioners and the Board of Directors based on policies;</i> 3. <i>Establishment of development policies for the Board of Commissioners and the Board of Directors;</i> 4. <i>Establishment of policies regarding the structure and amount of remuneration; and</i> 5. <i>Assessment of the performance of the Board of Commissioners and the Board of Directors concerning the remuneration.</i> |
|---|--|

SEKRETARIS PERUSAHAAN

Sekretaris Perusahaan merupakan organ Perseroan yang berperan sebagai penghubung (*liaison officer*) antara Perseroan dengan publik internal dan publik eksternal. Publik internal mencakup organ lainnya dalam Perseroan, sedangkan publik eksternal mencakup termasuk pemegang saham, regulator, dan pelaku pasar modal lainnya.

Profil Sekretaris Perusahaan

Sekretaris Perusahaan PT FKS Multi Agro Tbk adalah Farah Reza Praditya (berdomisili di Jawa Barat) yang diangkat sesuai dengan Surat Keputusan Direksi tanggal 2 November 2022. Pengangkatan Beliau telah dilaporkan kepada Otoritas Jasa Keuangan (OJK) melalui surat PT FKS Multi Agro Tbk No. 02/FKSMA-JKT/CS/XI/2022 tanggal 2 November 2022 dan telah diumumkan kepada publik melalui website Bursa Efek Indonesia. Profil Beliau dapat dilihat pada pembahasan mengenai Profil Pejabat Eksekutif dalam Bab Profil Perusahaan di Laporan Tahunan ini.

Pelatihan Sekretaris Perusahaan

Dalam meningkatkan pengetahuannya sebagai *liaison officer* Perseroan, Sekretaris Perusahaan telah mengikuti beberapa seminar sepanjang tahun 2023 sebagai bagian dari program pelatihan untuk meningkatkan kompetensi dan mengikuti perkembangan Pasar Modal terkini. Informasi tersebut telah disampaikan pada pembahasan mengenai Program pelatihan Karyawan dalam Bab Profil Perusahaan di Laporan Tahunan ini.

Kegiatan Sekretaris Perusahaan Tahun 2023

Sepanjang tahun 2023, Sekretaris Perusahaan telah melaksanakan tugasnya sebagai berikut:

CORPORATE SECRETARY

The Corporate Secretary is the Company's organ that acts as a liaison officer between the Company and its internal and external public. The internal public means the other organs within the Company, while the external public is the shareholders, regulators, and other issuers.

Profile of Corporate Secretary

The Corporate Secretary of PT FKS Multi Agro Tbk is Farah Reza Praditya (domiciled in West Java) and she was appointed through Decree of the Board of Directors on 2 November 2022. Her appointment has been reported to the Financial Services Authority (OJK) through a letter of PT FKS Multi Agro Tbk No. 02/FKSMA-JKT/CS/XI/2022 dated 2 November 2022, and has been announced to the public through websites of the Indonesia Stock Exchange. Her profile is available in the Profile of Executive Officers in the Company Profile Chapter of this Annual Report.

Corporate Secretary Trainings

To improve her knowledge as a liaison officer of the Company, the Corporate Secretary has participated in several seminars throughout 2023 as part of training programs to improve her competency and keep up with the latest development in the Capital Market. This information is available in the Training Program for Employees of the Company Profile Chapter in this Annual Report.

Corporate Secretary Activities in 2023

Throughout 2023, the Corporate Secretary has performed the following activities:

- | | |
|--|---|
| <ol style="list-style-type: none"> 1. Menyampaikan laporan berkala serta keterbukaan informasi ke OJK dan BEI dengan mematuhi ketentuan dan peraturan pasar modal; 2. Mendukung Direksi dalam melaksanakan RUPST dan RUPSLB 2023 dan Paparan Publik Tahunan; 3. Mengawasi registrasi pemegang saham Perseroan dan melaporkan perubahannya ke Direksi dan regulator; 4. Memberikan informasi terkini kepada Dewan Komisaris dan Direksi mengenai saham dan masalah lainnya terkait pasar modal; 5. Bekerja sama dengan Audit Internal dan Departemen Sumber Daya Manusia dalam mempromosikan implementasi GCG di Perseroan; 6. Menjaga komunikasi efektif dengan para pemangku kepentingan, khususnya dengan badan regulator pasar modal. | <ol style="list-style-type: none"> 1. Submitted periodic reports and information disclosure to OJK and IDX in compliance with capital market rules and regulations; 2. Supported the Board of Directors in organizing the 2023 AGMS and EGMS and the Annual Public Expose; 3. Supervised the registration of Company shareholders and report any changes to the Board of Directors and regulators; 4. Presented the Board of Commissioners and the Board of Directors with updated information regarding stocks and other issues related to the capital market; 5. Cooperated with the Internal Audit and Human Resources Department to promote the implementation of GCG within the Company; 6. Maintained effective communication with stakeholders, especially with capital market regulators. |
|--|---|

UNIT AUDIT INTERNAL

Unit Audit Internal dibentuk untuk menjalankan fungsi audit secara internal guna meningkatkan nilai usaha, melindungi Perseroan dari risiko, dan memberikan jaminan yang obyektif akan aktivitas usaha yang profesional. Pembentukan Unit Audit Internal dilakukan sesuai dengan Peraturan Otoritas Jasa Keuangan Nomor 56/POJK.04/2015 tentang Pembentukan dan Pedoman Penyusunan Piagam Unit Audit Internal.

Piagam Unit Audit Internal

Perseroan memiliki Piagam Unit Audit Internal yang ditetapkan kembali pada tanggal 30 Juli 2022 sebagai pedoman bagi Auditor Internal dalam menjalankan fungsi audit internal. Piagam tersebut telah mengatur wewenang, tanggung jawab, serta metode kerja Unit Audit Internal untuk memastikan proses audit internal yang efektif di Perseroan.

Tugas dan Tanggung Jawab

Tugas dan tanggung jawab Unit Audit Internal sesuai dengan Piagam Unit Audit Internal adalah:

1. Menyusun dan melaksanakan rencana Audit Internal tahunan.
2. Menguji dan mengevaluasi pelaksanaan pengendalian internal dan sistem manajemen risiko sesuai kebijakan Perusahaan.
3. Melakukan pemeriksaan dan penilaian atas efisiensi dan efektivitas di berbagai bidang keuangan, akuntansi, operasional, sumber daya manusia, pemasaran, teknologi informasi dan kegiatan lainnya.

INTERNAL AUDIT UNIT

The Internal Audit Unit was formed to perform internal audit functions to improve business value, protect the Company from risk, and provide objective assurance on the professionalism of business conduct. The Internal Audit Unit was established by referring to the Financial Services Authority Regulation Number 56/POJK.04/2015 concerning the Establishment and Guidelines for Preparing the Internal Audit Unit Charter.

Internal Audit Unit Charter

The Company has an Internal Audit Unit Charter which was re-established on 30 July 2022, as a guideline for Internal Auditors in performing the internal audit function. The charter governs the authority, responsibility, and working methods of the Internal Audit Unit to ensure the internal audit process within the Company runs effectively.

Duties and Responsibilities

The duties and responsibilities of the Internal Audit Unit according to the Internal Audit Charter are as follows:

1. To formulate and execute annual internal audit plan.
2. To examine and evaluate the performance of internal control and risk management systems.
3. To examine and evaluate the efficiency and effectiveness across various organizational functions.

- | | |
|--|---|
| <ol style="list-style-type: none"> 4. Memberikan saran perbaikan dan informasi yang objektif tentang kegiatan yang diperiksa pada semua tingkat manajemen. 5. Membuat laporan hasil audit dan menyampaikan laporan tersebut kepada Direktur Utama dan Dewan Komisaris. 6. Memantau, menganalisa dan melaporkan pelaksanaan tindak lanjut perbaikan yang telah disarankan. 7. Bekerja sama dengan komite audit. 8. Menyusun program untuk mengevaluasi mutu kegiatan unit audit internal yang dilakukannya. 9. Melakukan pemeriksaan khusus apabila diperlukan. | <ol style="list-style-type: none"> 4. <i>To provide objective information regarding investigation activities for every level of management.</i> 5. <i>To prepare and submit audit report to the President Director.</i> 6. <i>To monitor, analyze and report the realization of improvement activities.</i> 7. <i>To cooperate with the audit committee.</i> 8. <i>To arrange an evaluation program about the quality of internal audit activities.</i> 9. <i>To conduct special examination if required.</i> |
|--|---|

Wewenang

Wewenang Unit Audit Internal sesuai dengan Piagam Unit Audit Internal adalah:

1. Akses yang menyeluruh, bebas dan tidak terbatas atas seluruh catatan, properti fisik dan karyawan Perusahaan yang relevan dengan penugasan yang dilakukan dan bertanggung jawab untuk menjaga kerahasiaan maupun keberadaan dari catatan dan informasi tersebut.
2. Melakukan komunikasi secara langsung dengan Direksi, Dewan Komisaris, dan/atau Komite Audit serta anggota dari Direksi, Dewan Komisaris, dan/atau Komite Audit.
3. Mengadakan rapat secara berkala dan insidental dengan Direksi, Dewan Komisaris dan/atau Komite Audit.
4. Melakukan koordinasi kegiatannya dengan kegiatan auditor eksternal.
5. Meminta atau memperoleh dukungan dari karyawan internal Perusahaan atau pihak luar, jika dibutuhkan, dalam rangka pelaksanaan tugasnya.
6. Menentukan topik, jadwal audit, ruang lingkup pekerjaan, dan mengalokasikan sumber daya guna mencapai tujuan audit.
7. Melakukan pemeriksaan atas tindak lanjut serta perbaikan yang dilakukan oleh audit.

Struktur dan Kedudukan

Auditor Internal ditunjuk oleh Direktur Utama setelah mendapat persetujuan dari Dewan Komisaris. Apabila Auditor Internal gagal atau tidak mampu melaksanakan tugas sebagaimana diatur dalam Piagam Unit Audit Internal Perseroan, Direktur Utama dapat memberhentikan Kepala Unit Audit Internal setelah mendapat persetujuan Dewan Komisaris. Unit Audit Internal melapor dan bertanggung jawab kepada Direktur Utama Perseroan. Unit Audit Internal dipimpin oleh seorang Kepala Unit Audit Internal.

Authority

The authorities of the Internal Audit Unit according to the Internal Audit Charter are as follows:

1. *Access all relevant Company's information related to its duties and functions.*
2. *Communicate directly with the Directors, the Board of Commissioners, and/or the Audit Committee and members of the Board of Directors, the Board of Commissioners, and/or the Audit Committee.*
3. *Conduct regular and incidental meetings with the Directors, the Board of Commissioners, and/or the Audit Committee.*
4. *Coordinate its activities with the activities of external auditors.*
5. *Solicit or obtain support either internally from Company's employees or if needed from outside parties in order to carry out their duties.*
6. *Determine the topic, audit schedule, scope of work, and allocate resources to achieve audit objectives.*
7. *Conduct checks on follow-up and improvements made by the auditee.*

Structure and Position

The Internal Auditor is appointed by the President Director with approval from the Board of Commissioners. The President Director reserves the right to dismiss the Head of Internal Auditor from the position with approval from the Board of Commissioners should the Internal Auditor fail or be incapable to perform the required tasks as stipulated in Company's Internal Audit Charter. The Internal Audit Unit reports to and is responsible to the President Director of the Company. The Internal Auditor Unit is led by the Head of the Internal Audit Unit.

Profil Auditor Internal

Auditor Internal Perseroan adalah Regina Listiyani yang telah diangkat berdasarkan Surat Keputusan Direksi pada tanggal 10 Oktober 2017. Profil Beliau dapat dilihat pada pembahasan mengenai Profil Pejabat Eksekutif dalam Bab Profil Perusahaan di Laporan Tahunan ini.

Pelatihan Unit Audit Internal

Unit Audit Internal melakukan pemetaan dan penilaian keahlian secara pribadi untuk menentukan rincian pengembangan yang diperlukan. Unit Audit Internal Perseroan juga memonitor perkembangan standar audit dari sejumlah institusi seperti The Institute of Internal Auditors Indonesia (IAA Indonesia).

Pengembangan auditor secara profesional senantiasa dilakukan terus-menerus, secara internal dan eksternal, melalui pelatihan ataupun seminar untuk mendapatkan wawasan baru ataupun sertifikasi. Informasi tersebut telah disampaikan pada pembahasan mengenai Program pelatihan Karyawan dalam Bab Profil Perusahaan di Laporan Tahunan ini.

Kegiatan Unit Audit Internal Tahun 2023

Unit Audit Internal telah melakukan sejumlah audit terhadap kantor pusat, unit bisnis dan cabang, dan mengawasi pengendalian internal Perseroan. Laporan kegiatan secara singkat di sepanjang tahun 2023 adalah sebagai berikut:

Profile of Internal Auditor

The Company's Internal Auditor is Regina Listiyani and she was appointed through the Decree of the Board of Directors dated 10 October 2017. Her profile is available in the Profile of Executive Officers in the Company Profile Chapter of this Annual Report.

Internal Audit Unit Trainings

The Internal Audit Unit conducted skill mapping and assessment to discover the kind of skill set that is needed to be improved. The Internal Audit Unit also monitors the latest audit standards from notable institutions as a benchmark such as The Institute of Internal Auditors Indonesia (IAA Indonesia).

Professional development of auditors is carried out continuously, both internally and externally, through training or seminars to gain insights or new certifications. This information is available in the Training Program for Employees of the Company Profile Chapter in this Annual Report.

Internal Audit Unit Activities in 2023

The Internal Audit Unit audited the head office, business units and branches, and oversee the Company's internal control. Brief information of 2023 activities are as follows:

Unit Bisnis Business Unit	Kegiatan Audit Audit Activity	Status Progress
PT FKS Multi Agro Tbk	Audit Berkala Periodic Audit Audit Ad Hoc Ad Hoc Audit	Selesai Done
PT Nusa Prima Logistik	Audit Berkala Periodic Audit	Selesai Done
PT FKS Trukindo Utama	Audit Ad Hoc Ad Hoc Audit	Selesai Done
PT FKS Pangan Nusantara	Audit Berkala Periodic Audit Audit Ad Hoc Ad Hoc Audit	Selesai Done

SISTEM PENGENDALIAN INTERNAL

Sistem pengendalian internal dibentuk untuk melindungi aset, menyebarkan informasi yang akurat, dan memastikan Perseroan telah mematuhi regulasi. Sistem pengendalian internal perlu dilakukan secara efektif untuk mencapai tujuan Perseroan. Evaluasi terhadap sistem pengendalian internal secara tahunan dilakukan untuk mengukur sejauh mana tingkat efektivitas dan inisiatif dari sistem yang ada saat ini.

Bagi Perseroan, sistem pengendalian internal lebih dari sekedar kebijakan atau prosedur karena penentu keberhasilannya terletak pada tindakan setiap karyawan dalam organisasi terlepas dari level jabatannya. Oleh karena itu, setiap karyawan didorong untuk lebih berinisiatif dan lebih peduli terhadap kualitas pekerjaannya dan memastikan apakah sesuai dengan standar Perseroan.

Kerangka Sistem Pengendalian Internal

Sistem pengendalian internal Perseroan dirancang untuk memiliki kerangka kerja yang fleksibel agar lebih mudah diadaptasi oleh divisi dan entitas anak. Kerangka kerja tersebut adalah sebagai berikut:

- Penegakan Kode Etik
- Ketersediaan Piagam Direksi dan Dewan Komisaris
- Struktur organisasi yang lengkap dengan garis komando yang jelas
- Pemisahan tugas, wewenang, dan tanggung jawab
- Manajemen SDM yang profesional
- Penilaian kinerja secara cermat
- Insentif dan bonus untuk meningkatkan kinerja

Proses Sistem Pengendalian Internal

Setiap unit bisnis memiliki proses pengendalian internal yang serupa yang terdiri dari otorisasi & persetujuan, verifikasi, rekonsiliasi, dan penilaian. Perseroan menggali lebih banyak wawasan dari sumber internal dan eksternal untuk meningkatkan proses pengendalian internal. Manajemen Senior bertanggung jawab untuk memantau peningkatan dari proses sistem pengendalian internal.

Evaluasi Sistem Pengendalian Internal

Setiap komponen sistem pengendalian internal harus dievaluasi agar Perseroan dapat memperoleh informasi yang tepat. Evaluasi didasarkan pada identifikasi risiko dan efektivitas sistem pengendalian. Temuan tersebut akan dikaji ulang dan dibandingkan dengan standar yang telah ditetapkan oleh regulator atau Manajemen. Direksi bertanggung jawab untuk mengambil tindakan berdasarkan temuan tersebut dan Dewan Komisaris,

INTERNAL CONTROL SYSTEM

The internal control system was established to protect assets, disseminate accurate information, and ensure the Company has complied with the regulations. The internal control system needs to perform effectively to achieve the Company's objectives. An annual assessment is conducted on the internal control system to measure the extent of its effectiveness and initiatives.

For the Company, the internal control system is more than just policies or procedures because the determinant of its success lies in the actions of everyone within the organization despite their level of position. Hence, each employee is encouraged to take more initiative and be more concerned about the quality of their work and whether it has met the Company's standards.

Internal Control System Framework

The Company's internal control system is designed to have a flexible framework to make it easier to be copied by divisions and subsidiaries. The framework is as follows:

- *Enforcement of the Code of Conduct*
- *Availability of Charters of the Board of Directors and Board of Commissioners*
- *A complete organizational structure with a clear line of duty*
- *Segregation of tasks, authorities, and responsibilities*
- *Professional HR management*
- *Thorough performance assessment*
- *Incentives and bonuses to boost performance*

Internal Control System Process

Each business unit has a similar internal control process which consists of authorization & approval, verification, reconciliation, and review. The Company gains more insight from internal and external sources to improve the internal control process. Senior Management has the responsibility to monitor the improvement of the process of the internal control system.

Internal Control System Evaluation

Each component of the internal control system has to be evaluated to allow the Company to receive the correct information. The evaluation is based on risk identification and the effectiveness of the control system. The findings will be reviewed and compared with the standard that has been stipulated by the regulator or the Management. The Board of Directors is responsible to take action based on the findings and the Board of Commissioners,

dengan bantuan Komite Audit, mengawasi tindak lanjut Manajemen terhadap temuan dan mengeluarkan rekomendasi jika dianggap perlu.

with the help of the Audit Committee, shall oversee the Management's action concerning the findings and issue any recommendation whenever they see fit.

Perseroan memandang bahwa efektivitas pengendalian internal cukup memadai bagi Perseroan dalam menjalankan kegiatan usahanya.

The Company has seen that the internal control system has been effective for the Company to run its business.

Dewan Komisaris dan Direksi juga memandang bahwa pelaksanaan sistem pengendalian internal selama tahun 2023 telah berjalan dengan baik dengan peluang perbaikan secara terus-menerus.

The Board of Commissioners and the Board of Directors also have their own view regarding the internal control system and they believe that it had run accordingly throughout 2023 with opportunities for continuous improvement.

MANAJEMEN RISIKO

RISK MANAGEMENT

Perseroan menerapkan manajemen risiko secara efektif yang disesuaikan dengan tujuan Perseroan dan kompleksitas bisnis yang dijalani. Manajemen Perseroan bertanggung jawab untuk menjalankan manajemen risiko secara terintegrasi di Perseroan dan seluruh entitas anak.

The Company implements effective risk management that is tailored to the Company's objectives and the complexity of its business activities. The Company's Management is responsible for the integrated risk management at the Company and its subsidiaries.

Gambaran Umum

General Description

Perseroan menghadapi risiko yang berasal dari lingkungan internal dan eksternal yang dapat mempengaruhi kegiatan usaha sehingga diperlukan manajemen risiko yang fleksibel dalam menghadapi situasi tak menentu untuk mengidentifikasi dan menilai tingkat maturitas risiko dalam mencapai tujuan. Manajemen risiko dipengaruhi oleh penilaian terhadap tingkat risiko yang mempengaruhi kegiatan usaha Perseroan.

The Company faces risks coming from the internal and external environment that might affect its business activities, hence the risk management must be flexible in facing the volatile situation to identify and assess the level of risk maturity against business objectives. Risk management is influenced by the assessment to assess the level of risk affecting the Company's business activities.

Jenis dan Upaya Mitigasi Risiko

Types of Risk and How to Manage Risks

Secara umum, ada 5 (lima) jenis risiko yang harus dikelola Perseroan. Berikut disampaikan risiko-risiko yang teridentifikasi pada tahun 2023 dan upaya mitigasi yang telah dilakukan Perseroan:

In general, there are 5 (five) types of risks that the Company needs to manage. The followings are the identified risks in 2023 along with the mitigation that the Company has carried out:

- 1. Risiko Suku Bunga atas Nilai Wajar dan Arus Kas**
Risiko suku bunga Perseroan terutama timbul dari pinjaman untuk modal kerja dan pinjaman jangka panjang. Pinjaman pada berbagai suku bunga menimbulkan risiko suku bunga atas nilai wajar kepada Perseroan. Perseroan memiliki risiko suku bunga yang berasal dari pinjaman menggunakan suku bunga mengambang.

- 1. Fair Value and Cash Flow Interest Rate Risk**
The Company's interest rate risk mainly arises from loans for working capital purposes and long-term loans. Loans at variable rates expose the Company to fair value interest rate risk. The Company has interest risk arising from floating rates of its loans.

Perseroan melakukan pengawasan terhadap dampak pergerakan suku bunga untuk meminimalisasi dampak negatif terhadap Perseroan.

The Company monitors the interest rate fluctuations to minimize any negative impacts to the Company.

Kebijakan Perseroan terkait dengan risiko tingkat bunga yang berasal dari pinjaman jangka pendek adalah membebankan perubahan tingkat bunga yang terjadi ke pelanggan melalui harga jual.

The Company's policy related to interest rate risk from short-term loans is to charge the change in floating rate to customers through the selling price.

Perseroan memiliki risiko tingkat suku bunga yang terutama berasal dari pergerakan suku bunga pinjaman jangka panjang dengan tingkat suku bunga mengambang.

2. Risiko Mata Uang Asing

Risiko nilai tukar mata uang asing yang dihadapi Perseroan terutama timbul dari aset dan liabilitas moneter yang diakui dalam mata uang yang berbeda dengan mata uang fungsional entitas yang bersangkutan.

Perseroan menyadari adanya risiko pasar yang disebabkan oleh fluktuasi nilai tukar mata uang asing. Untuk mengurangi dampak perubahan nilai tukar mata uang asing terhadap aset dan liabilitas tersebut, Perseroan mengupayakan aset dan liabilitas signifikan dalam mata uang asing yang dimiliki entitas yang bersangkutan bernilai seimbang. Untuk mencapai tujuan tersebut, Perseroan tidak menutup kemungkinan untuk melakukan transaksi lindung nilai.

3. Risiko Harga Komoditas

Risiko harga komoditas yang dihadapi Perseroan berasal dari fluktuasi harga barang jadi, khususnya kacang kedelai dan bungkil kacang kedelai yang merupakan barang komoditas.

Kebijakan Perseroan untuk menekan risiko yang timbul dari fluktuasi harga barang jadi adalah mengamati perkembangan pasar internasional dan meningkatkan efisiensi pembelian barang sesuai dengan kebutuhan pelanggan. Dengan mengacu pada rencana penjualan dan kebutuhan barang, Perseroan senantiasa mengawasi tingkat persediaan secara optimal, salah satunya dengan melakukan kontrak pembelian saat harga komoditas relatif rendah, dengan mempertimbangkan perencanaan penjualan dan kebutuhan material.

4. Risiko Kredit

Risiko kredit yang dihadapi oleh Perseroan berasal dari kredit yang diberikan kepada pelanggan dan penempatan rekening koran dan deposito pada bank.

Selain dari pengungkapan di bawah ini, Perseroan tidak memiliki konsentrasi risiko kredit.

Kas dan setara kas

Risiko kredit atas penempatan rekening koran dan deposito dikelola oleh Manajemen sesuai dengan kebijakan Perseroan. Investasi atas kelebihan dana dibatasi untuk tiap-tiap bank dan kebijakan ini dievaluasi setiap tahun oleh Direksi. Batas tersebut

The Company's exposure to the risk of changes in market interest rates relates primarily to the Group's long-term loans with floating interest rates.

2. Foreign Currency Risk

The foreign exchange risk faced by the Company primarily arises from monetary assets and liabilities that are denominated in currencies other than the Company's functional currency.

The Company is aware of the potential market risk due to this foreign exchange fluctuation. To mitigate the impact of foreign exchange rate fluctuations on the Company's assets and liabilities, if possible, the Company would set a proper balancing of significant assets and liabilities denominated in foreign currencies, where it is also possible for the Company to enter into derivative transactions to mitigate such risks.

3. Commodity Price Risk

The Company faces potential commodity price risk from the fluctuations of finished goods prices, especially soybean and soybean meal, which are under commodities category.

The Company's policy is then to minimize the risk arising from the fluctuations of finished goods price by observing and analyzing the developments in the international market and enhancing material procurement efficiency according to the customers' needs. The Company also continuously ensures an optimum inventory level by entering into a purchase agreement when the price is relatively low, with considerations of sales planning and material requirement.

4. Credit Risk

Credit risks faced by the Company arise from credits granted to the customers and placements of funds on current and deposit accounts in the banks.

Other than the disclosures mentioned below, the Company has no concentration of credit risk.

Cash and cash equivalents

Credit risks arising from placements of funds on current and deposit accounts are managed in accordance with the Company's policies. Investments of surplus funds are limited in each bank and subject to review annually by the Board of Directors. Such

ditetapkan untuk meminimalkan risiko konsentrasi kredit sehingga mengurangi kemungkinan kerugian akibat kebangkrutan bank-bank tersebut.

Piutang usaha

Perseroan memiliki kebijakan untuk memastikan penjualan produk hanya dilakukan kepada pelanggan yang dapat dipercaya dengan rekam jejak atau sejarah kredit yang baik. Perseroan menerapkan kebijakan pemberian kredit berdasarkan prinsip kehati-hatian dan melakukan pemantauan atas portofolio kredit secara berkesinambungan. Merupakan kebijakan Perusahaan bahwa semua pelanggan yang akan melakukan pembelian secara kredit harus melalui prosedur verifikasi kredit seperti pemeriksaan yang teliti atas histori transaksi, potensi bisnis, kekuatan keuangan, reputasi di bidang industri, dan evaluasi atas manajemennya.

Perseroan memiliki kebijakan yang membatasi jumlah kredit untuk tiap-tiap pelanggan. Penggunaan batasan kredit tersebut dipantau secara teratur oleh manajemen. Pelanggan yang belum memenuhi verifikasi kredit diharuskan untuk melakukan pembayaran di muka. Perseroan juga terus memantau saldo piutang untuk mengurangi risiko piutang tak tertagih.

Pada tanggal pelaporan, eksposur maksimum Perseroan terhadap risiko kredit adalah sebesar nilai tercatat pada masing-masing kategori berdasarkan aset keuangan yang disajikan pada laporan posisi keuangan konsolidasian.

5. Risiko Likuiditas

Perseroan mengelola profil likuiditas untuk membiayai belanja modal dan melunasi utang yang jatuh tempo dengan menyediakan kas dan setara kas yang cukup dan memastikan ketersediaan pendanaan melalui kecukupan jumlah fasilitas kredit yang diterima.

Perseroan secara teratur mengevaluasi arus kas proyeksi dan aktual serta memantau tanggal jatuh tempo aset dan liabilitas keuangan.

Tinjauan Efektivitas Sistem Manajemen Risiko

Perseroan memandang bahwa pelaksanaan manajemen risiko selama tahun 2023 telah berjalan dengan efektif sebagaimana mestinya dengan peluang perbaikan pada beberapa aspek.

limits are set to minimize the concentration of credit risk and, therefore, mitigating any potential financial loss due to the bank failure.

Trade receivables

The Company has policies in place to ensure that sales of products are made only to creditworthy customers with good track records or credit history. The Company applies credit lending policies based on the precautionary principle and performs ongoing credit portfolio monitoring. It is the Company's policy that all customers who wish to trade on credit terms must undergo credit verification procedures, such as detailed scrutiny of their transactions history, business potential, financial strength, perceived reputation in the industry and evaluation of their business management.

The Company's policy also limits the amount of credit for each customer. Utilization of the limits by the customers is subject to regular monitoring by the management. Customers who are not qualified to receive credit facilities are required to pay in advance. In addition, the receivable balances are monitored on an ongoing basis to reduce the Company's exposure to bad debts.

At the reporting date, the Company's maximum exposure to credit risk was as reported in each class of financial asset of the Company's consolidated financial statement.

5. Liquidity Risk

The Company manages its liquidity profile to be able to finance its capital expenditures and repay its maturing debts by ensuring sufficient cash and cash equivalents and availability of funding through an adequate amount of committed credit facilities.

The Company regularly evaluates its projected and actual cash flow information and continuously monitors the maturity of its financial assets and liabilities.

Assessment of the Effectiveness of Risk Management System

The Company has seen that risk management has performed effectively as expected with opportunities for improvement in several aspects.

Dewan Komisaris dan Direksi juga memandang bahwa pelaksanaan manajemen risiko dengan sistem yang diterapkan sejauh ini selama tahun 2023 telah berjalan cukup efektif dalam mengendalikan risiko-risiko yang dapat memengaruhi pertumbuhan usaha. Jenis risiko yang dihadapi Perseroan beserta upaya-upaya mitigasinya juga telah diidentifikasi dengan baik dan diperbarui secara berkala untuk memastikan kesesuaian dengan perkembangan internal dan eksternal yang ada.

PERKARA HUKUM DAN SANKSI

Pada tahun 2023, Perseroan, entitas anak, anggota Dewan Komisaris dan Direksi tidak menghadapi perkara hukum yang secara signifikan memengaruhi kondisi keuangan Perseroan.

KODE ETIK

Perseroan selalu mendorong para karyawan untuk mengamalkan nilai-nilai positif dalam bekerja. Dalam membantu karyawan mengambil tindakan yang tepat dan memastikan para karyawan mematuhi standar etika bisnis dan regulasi yang berlaku, Perseroan memiliki Kode Etik yang mengatur mengenai standar beretika, nilai-nilai, dan prinsip yang harus dijalankan oleh karyawan. Pemberlakuan Kode Etik menjadi sebuah budaya dan bentuk komitmen terhadap penerapan tata kelola perusahaan yang baik.

Keberlakuan Kode Etik

Kode Etik Perseroan berlaku untuk seluruh karyawan termasuk Manajemen, yaitu Direksi, dan Dewan Komisaris. Perseroan mewajibkan setiap karyawan termasuk jajaran Manajemen, yaitu Direksi, dan Dewan Komisaris untuk menandatangani Surat Pernyataan yang berisi dukungan dan komitmen mematuhi Kode Etik.

Pokok-Pokok Kode Etik

1. BERTINDAK BAIK

a. Prinsip Kepatuhan

Di manapun karyawan melakukan kegiatan bisnis, karyawan memiliki tanggung jawab untuk mengetahui dan mematuhi ketentuan dan aturan hukum yang relevan dengan bisnis Perseroan.

Seluruh karyawan juga harus mematuhi ketentuan dan aturan internal yang berlaku di Perseroan, yang kemungkinan dapat melampaui persyaratan hukum yang berlaku.

The Board of Commissioners and the Board of Directors have the same opinion that so far the risk management system that has been implemented in 2023 has been quite effective in controlling risks that could affect business growth. The types of risks that the Company has to face and its mitigation efforts have also been identified and updated regularly to ensure compliance with current developments within and outside the Company.

LEGAL ISSUES AND SANCTIONS

In 2023, the Company, its subsidiaries, and both members of the Board of Commissioners and the Board of Directors did not face any legal issues with significant impact on the Company's financial condition.

CODE OF CONDUCT

The Company always encourages its employees to practice positive values at work. In helping employees to take the right actions and always follow the generally applicable business ethics and prevailing regulations, the Company's Code of Conduct is there regulating ethical standards, values, and principles that must be applied by employees. Enforcement of the Code of Conduct becomes a culture and a form of commitment to implementing good corporate governance.

Enforcement of Code of Conduct

The Company's Code of Conduct applies to all employees, including the Management, and that is the Board of Directors, and the Board of Commissioners. The Company requires every employee, including the Management, and that is the Board of Directors, and the Board of Commissioners to sign a Statement of support and commitment to follow the Code of Conduct.

Code of Conduct Main Principles

1. BEING GOOD

a. Compliance Principle

Wherever they conduct their business activities, the employees have the responsibility to fully understand and comply with any applicable regulations and laws that are relevant to the Company's business.

All employees must also comply with all internal provisions and regulations that are applicable in the Company, which may be beyond what is required by the law.

b. Prinsip Kewarganegaraan Perseroan

Perusahaan berkomitmen untuk melaksanakan kegiatan bisnis dengan cara-cara yang bersahabat secara ekonomi, sosial, dan lingkungan, dengan maksud menyeimbangkan kepentingan para pemangku kepentingan serta mendorong pelaku bisnis lain untuk melakukan hal yang sama.

2. BERTANGGUNG JAWAB

a. Prinsip Lingkungan Tempat Kerja

Karyawan patuh terhadap seluruh ketentuan dan peraturan hukum lingkungan kerja yang berlaku dan berupaya meminimalisir dampak negatif kegiatan usaha terhadap lingkungan di mana Perseroan beroperasi.

b. Prinsip Keselamatan dan Kesehatan Kerja

Perusahaan berkomitmen untuk menciptakan tempat kerja yang aman dan sehat untuk karyawan, mitra bisnis, pengunjung dan pemasok, yang bekerja di dalam atau yang berkunjung ke fasilitas dan area gedung Perseroan.

Perseroan akan memastikan bahwa setiap langkah pencegahan telah diambil dalam upaya menyediakan dan mempertahankan kondisi kerja yang aman dan sehat.

c. Prinsip Keamanan, Kualitas, dan Penatalayanan Produk

Perseroan berusaha menyediakan produk dan layanan yang aman. Perseroan berkomitmen untuk mematuhi aturan dan hukum yang berlaku terkait dengan keamanan pangan, sekaligus berupaya mengadopsi pendekatan komprehensif yang dibutuhkan untuk memastikan keamanan produk makanan. Dalam hal ini, Perseroan cenderung memilih bekerja sama dengan pemasok dan mitra bisnis yang memiliki visi yang sama.

d. Prinsip Kontrol Internal, Laporan Keuangan, Penyimpanan Dokumen, dan Audit

Perusahaan bertanggung jawab atas penyediaan informasi keuangan (baik yang aktual maupun yang bersifat prakiraan) yang akurat, cermat, dan tepat waktu; serta patuh terhadap kontrol internal Perseroan yang terkait dengan persyaratan laporan keuangan, prosedur dan kontrol pengungkapan data, penyimpanan dokumen, serta audit.

b. Corporate Citizenship Principle

The Company is committed to execute business activities in ways that are economically, socially and environmentally friendly, with the intention to balance the interests of our stakeholders and encourage others to do the same.

2. BEING RESPONSIBLE

a. Working Environment Principle

Employees must comply with all applicable environmental provisions and laws and strive to minimize any negative impacts of business activities on the environment where the Company operates.

b. Work Safety and Health Principle

The Company is committed to create a safe and healthy workplace for all employees, business partners, visitors and suppliers, who work inside or visit the Company building facilities and areas.

The Company will ensure that every prevention step has been taken to create and maintain a safe and healthy working condition.

c. Product Safety, Quality and Stewardship Principle

The Company strives to offer safe products and services only. To that end, the Company is committed to comply with the applicable regulations and laws on food safety and seeks to adopt comprehensive approaches that are needed in ensuring the safety of its food products. In this case, the Company would collaborate with suppliers and business partners whose activities also support the same vision.

d. Internal Control, Financial Statements, Document Storage and Audit Principle

The Company is responsible for the provision of accurate, thorough, and timely financial statements (both actual and forecasts); for compliance with the Company's internal control related to financial statement requirements, data disclosure control and procedure; document storage; and audit.

Perseroan menjamin kepatuhan terhadap semua persyaratan yang terkait dengan integritas pengelolaan dan laporan keuangan. Perseroan bersedia bekerja sama penuh dan menyediakan informasi lengkap yang dibutuhkan oleh auditor eksternal independen.

The Company ensures compliance with all requirements related with the integrity of the management and reporting of its financial statements. The Company will be fully cooperative and ready to provide complete information when requested by the independent external auditor.

3. BERSIKAP TERHORMAT

a. Keberagaman dan Inklusi

Perusahaan percaya pada keunikan individu dan menghargai budaya global yang beragam serta inklusif. Keyakinan ini berakar pada perilaku etis, rasa hormat, dan nilai-nilai integritas, yang terkandung dalam “FKS Way”.

Perusahaan bangga dengan keberadaan lingkungan kerja yang mengedepankan prinsip saling menghargai dan menghormati, dimana setiap karyawan diberikan kesempatan yang setara, sesuai prinsip meritokrasi, tanpa menghiraukan usia, ras, etnis, agama, gender, disabilitas, status pernikahan atau karakteristik lain yang dilindungi oleh hukum.

b. Pelecehan

Perusahaan berupaya memperlakukan semua karyawan secara adil dan bermartabat. Perusahaan tidak akan menoleransi tindakan pelecehan, diskriminasi, perundungan atau viktimisasi dalam bentuk apapun, baik yang bersifat verbal maupun non-verbal (termasuk pernyataan melalui *email* dan *social media*).

c. Hak Asasi Manusia

Perusahaan mendukung hak asasi manusia universal, baik yang melekat pada masyarakat di tempat Perseroan beroperasi maupun di organisasi yang menjadi mitra bisnis Perseroan.

Perseroan berkomitmen untuk menciptakan lingkungan kerja di mana setiap orang dapat menampilkan kinerja terbaiknya sesuai dengan hak-hak yang diatur oleh hukum yang berlaku.

4. BERSIKAP JUJUR

a. Prinsip Anti-Penyuapan

Karyawan yang melakukan kegiatan bisnis untuk atau atas nama Perseroan tidak diperbolehkan untuk menawarkan, menjanjikan, mengizinkan, menerima atau memberikan suap kepada pihak ketiga, baik secara langsung maupun tidak langsung, baik di sektor publik maupun swasta, termasuk menerima atau meminta suap dari pihak ketiga.

3. BEING RESPECTABLE

a. Diversity and Inclusion

The Company believes in the power of people and respects the diversity and inclusion as part of global cultures. This belief is reflected in the ethical and respectful behaviors of FKS people and the Company's values called “FKS Way”.

The Company is proud of the establishment of a work environment where all employees are respected and valued and given the same opportunities that are solely based on meritocracy, regardless of age, race, ethnicity, religion, gender, disability, marital status or other differences, which are governed by the law.

b. Harassment

The Company strives to treat all employees fairly and with dignity. The Company will not tolerate any harassment, discrimination, bullying or victimization, both verbally and non-verbally (including statements through email and social media platforms).

c. Human Rights

The Company upholds the universal human rights of the society where the Company operates and in organizations that become the Company's business partners.

The Company is committed to create a working environment where everyone is enabled to give their best performance according to their rights that are regulated by the law.

4. BEING HONEST

a. Anti-Bribery Principle

Employees that conduct business activities for or on behalf of the Company are not allowed to offer, promise, allow, receive or give bribes to third parties, both directly and indirectly, in public and private sectors. Receiving or asking for bribes from third party is also not permitted at all.

b. Prinsip Hadiah, Hiburan, dan Layanan Bepergian

Menawarkan atau menerima hadiah, hiburan, dan layanan bepergian mungkin merupakan praktik bisnis sehari-hari di sejumlah budaya, sehingga menolak hal tersebut bisa jadi dianggap sebagai tindakan yang tidak sopan.

Segala bentuk tawaran dan penerimaan “kesopanan dalam berbisnis” dapat dilakukan dengan batasan nilai tertentu dan wajib diungkapkan ke pimpinan unit bisnis untuk mendapatkan persetujuan. Pimpinan unit bisnis bertanggung jawab untuk mengkaji kelayakan dari “kesopanan dalam berbisnis” yang ditawarkan atau disediakan.

c. Prinsip Anti Monopoli dan Persaingan Usaha Tidak Sehat

Perseroan berkomitmen untuk bersaing secara sportif dan adil dengan mematuhi semua hukum dan aturan Anti Monopoli dan Persaingan Usaha Tidak Sehat yang berlaku secara global di tempat Perusahaan beroperasi.

Perseroan mendukung upaya-upaya untuk mempromosikan dan melindungi persaingan, termasuk perlindungan sah atas hak kekayaan intelektual dan pemasaran.

d. Prinsip Anti-Pencucian Uang

Perseroan berkomitmen untuk patuh sepenuhnya pada undang-undang anti-pencucian uang dan anti-terorisme yang berlaku di seluruh dunia. Perseroan hanya akan melakukan kegiatan bisnis dengan pelanggan yang bereputasi baik yang terlibat dalam kegiatan bisnis yang sah dengan dana yang diperoleh dari sumber yang sah.

e. Prinsip Melakukan Kegiatan Bisnis dengan Institusi dan Kontraktor Pemerintah

Perseroan dapat diminta untuk mengungkapkan dan memastikan informasi terperinci mengenai Perseroan dan para pemegang saham, termasuk kontribusi politik, kegiatan melobi, hadiah untuk pejabat pemerintah, dan komunikasi dengan pejabat pemerintah. Dalam hal ini, pernyataan atau penjelasan yang tidak akurat dan tidak lengkap kepada badan pemerintah dapat mengakibatkan konsekuensi legal yang serius. Oleh sebab itu, sebelum menjalin hubungan bisnis dengan pemerintah, atau membuat perjanjian dengan pemerintah sebagai

b. Gift, Entertainment, and Travel Principle

Offering or receiving any kinds of gifts, entertainment and travel may be a customary practice in certain cultures, and to decline such practice may be viewed as being disrespectful.

Any act of offering and receiving “business courtesy” may be done with certain limitations and must be reported to the head of the business unit for approval. The head of the business unit is responsible to assess the eligibility of the “business courtesy” offered or provided.

c. Anti Monopoly and Unfair Competition Principle

The Company is committed to compete fairly and with sportsmanship by complying with all law and regulations related to Anti Monopoly and Unfair Competition that are applicable globally, wherever the Company operates.

The Company supports efforts to promote and protect competition, including legal protection on intellectual properties and in marketing.

d. Anti-Money Laundering Principle

The Company is committed to fully complying with the money-laundering and anti-terrorism laws that are applicable globally. The Company will only conduct business activities with clients that have a good reputation and are involved in legitimate business activities, with funds earned from legitimate sources.

e. Conducting Business Activities with Government Institutions and Contractors Principle

The Company may be required to disclose and verify any detailed information about the Company and its shareholders, including on political contributions, lobbying practices, gifting practices to government officials, and communication with government officials. In this case, inaccurate and incomplete statements or explanations to government bodies could lead to serious legal consequences. Therefore, before engaging in business relations with the government, or making an agreement with the government as a client, employees should

pelanggan, karyawan harus berkonsultasi dengan Departemen Legal atau departemen terkait lainnya.

5. BERSIKAP LOYAL

a. Prinsip Konflik Kepentingan

Perseroan harus berusaha untuk menghindari konflik kepentingan di mana kepentingan pribadi dapat memengaruhi penilaian bisnis, objektivitas, atau loyalitas secara tidak pantas dalam melaksanakan penugasan atau kegiatan bisnis, termasuk di dalamnya pengambilan keuntungan pribadi dari keputusan atau tindakan bisnis dengan memanfaatkan informasi rahasia yang bukan untuk kepentingan Perseroan.

b. Prinsip Keamanan Informasi, Rahasia Dagang, dan Informasi Rahasia

Karyawan wajib untuk melindungi informasi rahasia Perseroan dari pengungkapan oleh pihak-pihak yang tidak berwenang, baik internal maupun eksternal, disengaja ataupun tidak.

c. Prinsip Sumber Daya Elektronik

Perseroan harus melindungi sumber daya elektronik Perseroan dari penyalahgunaan dan ancaman keamanan, termasuk penggunaan sumber daya elektronik Perseroan untuk urusan bisnis di luar Perseroan atau keuntungan finansial pribadi.

Perseroan berhak mengawasi atau mengakses komunikasi karyawan atau pihak ketiga, juga materi-materi lain yang diciptakan, diterima, disimpan, dikirim, atau diproses menggunakan sumber daya elektronik Perseroan.

d. Prinsip Kerahasiaan Data

Selama menjalankan kegiatan bisnis, Perusahaan boleh mengumpulkan, memegang atau memproses informasi pribadi mengenai karyawan dan hal-hal lainnya dalam lingkup kekaryawanan. Perseroan berkomitmen untuk memperlakukan informasi tersebut dengan hati-hati dan bertanggung jawab, dengan melindungi serta menggunakannya secara layak sesuai dengan ketentuan hukum.

Sosialisasi Kode Etik

Perseroan terus melakukan sosialisasi dan internalisasi Kode Etik bagi seluruh karyawan baik di kantor pusat (Jakarta) maupun di seluruh kantor cabang setiap tahunnya. Kegiatan ini bertujuan agar seluruh karyawan dapat mengenal, memahami, dan memiliki komitmen

consult with the Legal Department or other related departments in the Company.

5. BEING LOYAL

a. Conflict of Interests Principle

The Company must strive to avoid any potential conflict of interests where our personal interests could influence business judgement, objectivity, or loyalty improperly when performing tasks or conducting business activities. This includes taking a personal advantage of business decisions or actions by utilizing confidential information that is not for the Company's interest.

b. Information Security, Trade Secret and Secret Information Principle

Employees must prevent disclosures of the Company's confidential information by unauthorized parties, both internally and externally, either intentionally or not.

c. Electronic Resources Principle

The Company should protect its electronic resources from improper use and security threats and should not use the electronic resources for any matters outside the Company's business or for personal financial benefit.

The Company has the right to monitor and access communications between employees or third parties and other materials that are created, received, saved, sent, or processed using the Company's electronic resources.

d. Data Confidentiality Principle

When executing business activities, Company may collect, hold or process personal information of employees and other information that are related to employment. The Company is committed to treat the information carefully and responsibly, by protecting and using them wisely according to the law.

Code of Conduct Dissemination

The Company continues to conduct dissemination and internalization of the Code of Conduct to all employees at the headquarters (Jakarta) and all branches every year. This activity aims for all employees to get familiar, understand, and have a strong commitment so that

kuat untuk menjadikan Kode Etik yang telah ditetapkan oleh Perseroan sebagai panduan berperilaku.

the Code of Conduct that has been established by the Company is really used as a guidance when behaving professionally.

Perseroan berkomitmen untuk menjunjung tinggi dan menegakkan Kode Etik yang telah ditetapkan.

The Company is committed to the implementation and enforcement of its Code of Conduct.

Setiap pelanggaran yang terbukti terhadap Kode Etik akan ditindak secara tegas oleh Perseroan sesuai dengan peraturan Perseroan dan ketentuan perundang-undangan yang berlaku.

Strict action will be taken against every proven violation of Code of Conduct in accordance with the Company regulation and the prevailing laws and regulations.

PEDOMAN PENGADUAN

WHISTLEBLOWING SYSTEM

Pedoman Pengaduan atau *Whistleblowing System* merupakan alat bagi pihak internal dan eksternal untuk melaporkan adanya tindakan kecurangan atau pelanggaran yang terjadi di Perseroan dan dilakukan oleh individu yang menjadi bagian dari Perseroan.

Whistleblowing System is a tool for internal and external parties to report any fraudulent acts or violations within the Company which perpetrated by someone inside the Company.

Media pelaporan dikembangkan secara khusus dan dibuat agar mudah diakses melalui *website*, *email*, maupun aplikasi WhatsApp. Perseroan juga menjamin media pelaporan menjamin kerahasiaan diri pelapor. Platform media pelaporan untuk pertama kalinya diluncurkan dan disosialisasikan pada November 2023.

The Company has prepared a special platform that is easily accessible through the website, email, or WhatsApp application. The Company also guarantees the platform will keep the identity of whistleblower remain confidential. For the first time ever, the platform was introduced to the public in November 2023.

FKS SpeakUp
How To Raise A Concern?

At FKS, we encourage everyone to speak up, in case of observing any violations or suspicion of misconduct in breach of the Company's Code of Conduct or Policies.

Examples of violations to be consistent encountered in our work environment:

- Violation of Company Policies
- Abuse of Authority
- Manipulation of Data
- Fraud or Theft
- Bribery or Corruption

Speak up through one of the following channels below.

WHATSAPP +62 - 817 0811732	WEBSITE whistleblowing.fksgroup.com	EMAIL fksgroup@whistleblowing.link	ONLINE CHAT
--	---	--	------------------------

100% GUARANTEE **Guarantee Anonymity**
Your identity is protected throughout the process

We're here for you!
You can report cases on our platform at any time and speak to an operator during working hours, from 8:30 a.m. to 7:30 p.m.

FKS GROUP

Perlindungan bagi Pelapor

Perseroan akan memberikan perlindungan kepada pelapor dengan merahasiakan identitas pelapor sehingga pelapor tidak perlu merasa enggan untuk melakukan pelaporan sehubungan dengan konsekuensi yang mungkin terjadi. Jika dibutuhkan, pelapor dan pihak yang menerima laporan juga dapat membuat perjanjian kerahasiaan untuk menjamin keamanan pelapor.

Penanganan Pelaporan

Penanganan pelaporan pelanggaran dilakukan sesuai dengan kebijakan dan regulasi pengaduan (*whistleblowing system*) yang berlaku agar permasalahan dapat diatasi dengan baik

- a. Penyelidikan
Perusahaan akan menindaklanjuti setiap laporan pelanggaran dengan serius dan menyelidiki setiap laporan pelanggaran dengan teliti sehingga terungkap kebenaran yang sebenar- benarnya.
- b. Sanksi
Karyawan yang telah terbukti melakukan pelanggaran akan dikenai sanksi yang sesuai dengan beban pelanggaran yang dilakukan. Sanksi atas tindakan pelanggaran tersebut dapat mengarah berupa tindakan pendisiplinan, termasuk pemutusan hubungan kerja.

Pihak Pengelola

Pihak yang mengelola pelaporan pelanggaran adalah salah satu atau gabungan dari pihak di bawah ini:

- Komite Audit FKS Group
- Pimpinan Unit Bisnis
- Unit Kerja SDM
- Unit Kerja Legal

Pihak yang menerima laporan, baik satu unit tersendiri ataupun gabungan dari beberapa unit, akan membentuk sebuah tim khusus untuk menangani laporan pelanggaran tersebut.

Laporan Masuk Tahun 2023

Pada tahun 2023 terdapat sejumlah laporan masuk ke sistem *whistleblowing* Perseroan dimana semuanya sudah ditindaklanjuti.

Protection to Whistleblower

The Company ensures giving protection to the whistleblower by not disclosing the reporting individual's identity. Therefore, the employees can feel safe and secure while reporting and need not be fearful of any consequences to do the right thing. In order to overcome any doubts about their safety, the whistleblower and the party receiving the report can enter into a strictly confidential non-disclosure agreement to leave no room for any reluctance on the part of the whistleblower.

Report Handling

Reports on violation will be handled according to applicable whistleblowing policies and regulations so that the issues could be handled properly.

- a. Investigation
We will take action on every violation report seriously and investigate every report carefully until the truth is revealed.
- b. Sanction
If there is evidence to prove that Employees have committed a violation, in that case some sort of sanctions will be imposed on the offender depending on the degree of the seriousness of the violation. It may lead to disciplinary actions, including termination of employment.

Whistleblower Management Team

Parties in charge of handling the violation reports are either any one or a combination of the parties below:

- FKS Group Audit Committee
- Head of Business Unit
- Human Resources Department
- Legal Department

The party that receives the report, whether one individual unit or a combination of several units, will form a special team to handle the violation report.

Incoming Reports in 2023

There were reports sent to the whistleblowing system of the Company in 2023 where all of them have been followed up.

KEBIJAKAN ANTIKORUPSI DAN ANTIPENYUAPAN

Perseroan memerangi korupsi dan penyuapan dalam bentuk apapun dan tidak akan ragu untuk mengambil tindakan hukum terhadap para pelanggar.

Dalam memerangi korupsi dan penyuapan, Perseroan mengacu pada FKS Way dan Kode Etik. Kebijakan-kebijakan ini mengatur mengenai upaya pencegahan balas jasa (*kickbacks*), kecurangan, penyuapan dan/atau gratifikasi di dalam Perseroan dan kebijakan-kebijakan tersebut wajib dipatuhi semua individu yang memiliki hubungan bisnis dengan Perseroan dan juga untuk mereka yang menjadi bagian dari Perseroan.

Sebagai perusahaan induk, PT FKS Multi Agro Tbk telah mendapatkan sertifikasi Sistem Manajemen Anti Penyuapan (SMAP) ISO 37001:2016. Sertifikasi ini secara tegas menyatakan komitmen Perseroan terhadap anti penyuapan untuk merealisasikan praktik bisnis bertanggung jawab.

PELAKSANAAN PENERAPAN ASPEK DAN PRINSIP TATA KELOLA PERUSAHAAN SESUAI KETENTUAN OTORITAS JASA KEUANGAN

Sebagai perusahaan publik, Perseroan berkomitmen untuk melaksanakan pengembangan dan perbaikan tata kelola perusahaan dalam rangka menciptakan nilai tambah bagi pemegang saham dan pemangku kepentingan. Perusahaan berpedoman pada Peraturan OJK No. 21/POJK.04/2015 tanggal 16 November 2015 tentang Penerapan Pedoman Tata Kelola Perusahaan Terbuka, yang dijabarkan dalam Surat Edaran OJK No. 32/SEOJK.04/2015 tanggal 17 November 2015 tentang Pedoman Tata Kelola Perusahaan Terbuka.

Pedoman yang memuat aspek-aspek berharga, prinsip, dan rekomendasi tata kelola perusahaan tersebut berguna untuk mendorong penerapan tata kelola sesuai dengan praktik tata kelola internasional yang harus dipatuhi oleh Perusahaan Terbuka.

ANTI-CORRUPTION AND ANTI-BRIBERY POLICY

The Company fights corruption and bribery in any form and will not hesitate to take legal action against violators.

In fighting corruption and bribery, the Company refers to the FKS Way and Code of Conduct. These policies regulate the fights against kickbacks, fraud, bribery and/or gratification within the Company and the policies are obligatory to all individuals who have a business relationship with the Company and to those who are part of the Company.

As a parent company, PT FKS Multi Agro Tbk has obtained the Anti-Bribery Management System of ISO 37001:2016. Through this certification, the Company takes a firm stance against bribery to realize a responsible business practice.

THE IMPLEMENTATION OF CORPORATE GOVERNANCE ASPECTS AND PRINCIPLES ACCORDING TO FINANCIAL SERVICES AUTHORITY (OJK) REGULATIONS

As a public company, the Company is committed to developing and improving its Corporate Governance standards to bring additional value for the shareholders and the stakeholders. The Company is guided by OJK Regulation No.21/POJK.04/2015 dated 16 November 2015 regarding the Implementation of Corporate Governance Guidelines for Public Companies, which is further elaborated in OJK's Circular Letter No. 32/SEOJK.04/2015 dated 17 November 2015 on Corporate Governance Guidelines for Public Companies.

The governance guidelines contain valuable aspects, principles and recommendations on governance to encourage the implementation of governance practices that are in accordance with international standards that must be followed by Public Companies around the world.

No.	Prinsip Principle	Rekomendasi Recommendation	Penjelasan Penerapan di Perusahaan Explanation of Implementation within the Company
I	Aspek 1: Hubungan Perusahaan Terbuka dengan Pemegang Saham dalam Menjamin Hak-Hak Pemegang Saham; Aspect 1: <i>Public Company's relations with its Shareholders in ensuring their Rights;</i>		
	Prinsip 1 Meningkatkan Nilai Penyelenggaraan RUPS. Principle 1 <i>Increasing the Value of GMS.</i>	<p>1. Perusahaan Terbuka memiliki cara atau prosedur teknis pengumpulan suara (<i>voting</i>) baik secara terbuka maupun tertutup yang mengedepankan independensi dan kepentingan pemegang saham.</p> <p><i>The Public Company establishes clear open or closed voting methods or procedures that uphold the independence aspect and prioritize the interests of shareholders.</i></p> <p>2. Seluruh anggota Direksi dan anggota Dewan Komisaris Perusahaan Terbuka hadir dalam Rapat Umum Pemegang Saham (RUPS) Tahunan.</p> <p><i>All members of the Board of Directors and the Board of Commissioners of the Public Company attend the Annual General Meeting of Shareholders (Annual GMS).</i></p> <p>3. Ringkasan berita acara RUPS tersedia dalam situs <i>web</i> Perusahaan Terbuka paling sedikit selama 1 (satu) tahun.</p> <p><i>Minutes of GMS is made available on the Public Company's website for at least one (1) year.</i></p>	<p>Para pemegang saham dapat mengemukakan pendapat dengan memberikan suara pada formulir yang diedarkan sebelum dimulainya RUPS. Dengan cara ini, pemegang saham dapat memberikan persetujuan, penolakan atau abstain terhadap usulan keputusan yang diajukan oleh manajemen Perseroan.</p> <p><i>Shareholders can exercise their right to speak by casting votes in the form distributed to them before the commencement of GMS. In this manner, shareholders can exercise their voting rights by giving consent, expressing their objection or abstaining from voting to resolutions proposed by the Company's management.</i></p> <p>Pada umumnya, seluruh anggota Direksi dan Dewan Komisaris menghadiri RUPS Tahunan. Jika terdapat anggota yang tidak hadir, anggota tersebut akan mendelegasikan tugas kepada anggota lain/orang lain yang menghadiri RUPS untuk mewakili dan menanggapi pertanyaan yang diajukan oleh pemegang saham.</p> <p><i>In general, all members of the Board of Directors and the Board of Commissioners attend the Annual GMS. Should any member be unable to attend, that member delegates their duties to other members attending the AGMS to represent and respond to questions that may be raised by the shareholders.</i></p> <p>Berita acara RUPS (yang disajikan dalam Bahasa Indonesia dan Inggris), baik itu RUPS Tahunan maupun RUPS Luar Biasa diumumkan pada situs <i>web</i> Perseroan dalam 2 (dua) hari kerja setelah RUPS, yang dapat dilihat paling sedikit 1 (satu) tahun setelah RUPS.</p> <p><i>Bilingual (Indonesian and English) minutes of GMS, either Annual GMS or Extraordinary GMS, are posted on the Company's website within 2 (two) working days after GMS, which can be accessed for at least 1 (one) year after GMS.</i></p>
	Prinsip 2 Meningkatkan Kualitas Komunikasi Perusahaan Terbuka dengan Pemegang Saham atau Investor. Principle 2 <i>Improving the Quality of Public Company's Communications with Shareholders or investors.</i>	<p>1. Perusahaan Terbuka harus memiliki suatu kebijakan komunikasi terbuka dengan pemegang saham atau investor.</p> <p><i>The Public Company establishes an open communication policy with shareholders or investors.</i></p> <p>2. Perusahaan Terbuka mengungkapkan kebijakan komunikasi Perusahaan Terbuka dengan pemegang saham atau investor dalam situs <i>web</i>.</p> <p><i>The Public Company discloses its web-based communication policy with shareholders or investors.</i></p>	<p>Kebijakan komunikasi Perseroan dengan investor yang menggunakan beberapa platform media bertujuan untuk menginformasikan para pemegang saham tentang perkembangan relevan yang terjadi di Perseroan. Pembaruan informasi seperti laporan keuangan triwulanan dan tahunan, tindakan korporasi, dan hal-hal lain diungkapkan melalui siaran pers, penerbitan surat kabar nasional, dan publikasi di situs <i>web</i> Perusahaan, bersama dengan pengumuman yang muncul di situs <i>web</i> Bursa Efek Indonesia.</p> <p><i>The Company's investor communication policy utilizes multiple media platforms to notify shareholders about relevant developments taking place in the Company. Updates of information, such as quarterly and annual financial statements, corporate action(s) and/or other matters, are disclosed through Press Releases, publications in newspapers with national coverage and posting on the Company's website, along with announcement on the Indonesia Stock Exchange's website.</i></p> <p>Perseroan mematuhi rekomendasi tersebut.</p> <p><i>The Company is in compliance with the recommended procedure.</i></p>
II	Aspek 2: Fungsi dan Peran Dewan Komisaris Aspect 2: <i>Functions and Roles of the Board of Commissioners</i>		
	Prinsip 1 Memperkuat Keanggotaan dan Komposisi Dewan Komisaris Principle 1 <i>Strengthening the membership and composition of the Board of Commissioners</i>	<p>1. Penentuan jumlah anggota Dewan Komisaris mempertimbangkan kondisi Perusahaan Terbuka.</p> <p><i>Total members of the Board of Commissioners is determined based on the Public Company's condition.</i></p>	<p>Penentuan jumlah anggota Dewan Komisaris mempertimbangkan kondisi Perusahaan Terbuka dan mengacu pada POJK 33/POJK.04/2014 tentang Jumlah Anggota Direksi dan Dewan Komisaris Emiten atau Perusahaan Publik.</p> <p><i>The decision to determine the total members of the Board of Commissioners is taken in accordance with the Financial Services Authority's Regulation (POJK) 33/POJK.04/2014 regarding the Board of Directors and the Board of Commissioners of Issuers or Public Companies.</i></p>

No.	Prinsip Principle	Rekomendasi Recommendation	Penjelasan Penerapan di Perusahaan Explanation of Implementation within the Company
		<p>2. Penentuan komposisi anggota Dewan Komisaris memperhatikan keberagaman latar belakang berdasarkan keahlian, pengetahuan, dan pengalaman yang dibutuhkan.</p> <p><i>The composition of the Board of Commissioners takes into consideration the diverse backgrounds of its members while ensuring that they possess the necessary knowledge, expertise and experience to effectively discharge their duties.</i></p>	<p>Komposisi anggota Dewan Komisaris memperhatikan usulan rekomendasi tersebut sebagaimana yang telah diungkapkan pada bagian Komposisi Profil Dewan Komisaris di dalam Laporan Tahunan ini.</p> <p><i>The composition of the Company's Board of Commissioners adequately meets the proposed recommendation, as can be seen from the profile of the Board of Commissioners in this Annual Report.</i></p>
	<p>Prinsip 2 Meningkatkan Kualitas Pelaksanaan Tugas dan Tanggung Jawab Dewan Komisaris.</p> <p>Principle 2 Improving the Quality of the Board of Commissioners' Execution of Duties and Responsibilities.</p>	<p>1. Dewan Komisaris mempunyai kebijakan penilaian sendiri (self-assessment) untuk menilai kinerja Dewan Komisaris.</p> <p><i>The Board of Commissioners has their Self-Assessment policy to evaluate their performance.</i></p> <p>2. Kebijakan penilaian sendiri (self-assessment) untuk menilai kinerja Dewan Komisaris diungkapkan melalui Laporan Tahunan Perusahaan Terbuka.</p> <p><i>The Board of Commissioners' Self-Assessment Policy is disclosed in the Public Company's Annual Report.</i></p> <p>3. Dewan Komisaris mempunyai kebijakan terkait pengunduran diri anggota Dewan Komisaris apabila terlibat dalam kejahatan keuangan.</p> <p><i>The Board of Commissioners has a policy requiring them to step down from their position(s) upon any evidence of their involvement in financial crimes.</i></p> <p>4. Dewan Komisaris atau Komite yang menjalankan fungsi nominasi dan remunerasi harus menyusun kebijakan suksesi dalam proses nominasi anggota Direksi.</p> <p><i>The Board of Commissioners or the Committee in charge of nomination and remuneration functions establishes a succession policy to nominate members of the Board of Directors.</i></p>	<p>Dewan Komisaris telah memiliki kebijakan penilaian sendiri (self-assessment).</p> <p><i>The Board of Commissioners has established their Self-Assessment Policy.</i></p> <p>Hasil penilaian kinerja Dewan Komisaris berdasarkan kebijakan penilaian sendiri (self-assessment) belum diungkapkan di dalam Laporan Tahunan Perusahaan.</p> <p><i>A self-assessment report of the Board of Commissioners' performance has not been disclosed in the Company's Annual Report.</i></p> <p>Kode Etik Perseroan menekankan pada integritas dan tidak mentoleransi setiap perilaku yang tidak etis. Apabila Dewan Komisaris Perseroan terlibat dalam kegiatan penipuan, baik yang terkait dengan Perseroan atau tempat lain maka akan segera diberhentikan dari jabatannya dengan mengungkapkan alasan yang jelas atas pemecatan tersebut. Selain itu, yang bersangkutan dapat diminta untuk mengundurkan diri setelah mengirimkan surat pengunduran diri. Namun hingga saat ini, kejadian tersebut tidak pernah terjadi.</p> <p><i>The Company's Code of Conduct emphasises on Integrity and does not tolerate any unethical behaviour. If in the unfortunate event of the Company's Board of Commissioner being implicated in any fraudulent activity, either related to the Company or elsewhere, the concerned individual will be immediately dismissed from the position by clearly stating the reason for their dismissal. Other than that, the guilty individual may be required to leave the Company by duly submitting a resignation letter. However, to date, no such incident has ever taken place.</i></p> <p>Sebagai Perusahaan Publik, kebijakan Perseroan mengacu pada Peraturan Otoritas Jasa Keuangan No. 33/POJK.04/2014 tentang Direksi dan Dewan Komisaris Emiten atau Perusahaan Publik. Perseroan telah memiliki Komite Nominasi dan Remunerasi. Keputusan Nominasi dan Remunerasi diambil berdasarkan hasil diskusi Komite Nominasi dan Remunerasi serta mempertimbangkan kebijakan nominasi dan suksesi yang diterapkan oleh Grup FKS. Nama-nama yang direkomendasikan akan diusulkan untuk dipilih dalam RUPS.</p> <p><i>As a Public Company, the Company's policy refers to the Financial Services Authority's Regulation No. 33/POJK.04/2014 regarding the Board of Directors and Board of Commissioners of Issuers or Public Companies. The Company has established a Nomination and Remuneration Committee. Decisions on Nomination and Remuneration are made based on discussions among the members of the Nomination and Remuneration Committee in consideration of the nomination and succession policies implemented by the FKS Group. Recommended names will be proposed to be chosen at the GMS.</i></p>
III	Aspek 3: Fungsi dan Peran Direksi Aspect 3: Board of Directors' Functions and Roles		
	<p>Prinsip 1 Memperkuat Keanggotaan dan Komposisi Direksi.</p> <p>Principle 1 Strengthening the membership and composition of the Board of Directors.</p>	<p>1. Penentuan jumlah anggota Direksi ditetapkan setelah mempertimbangkan kondisi Perusahaan Terbuka serta efektivitas dalam pengambilan keputusan.</p> <p><i>Total members of the Board of Directors is determined after duly considering their effectiveness in decision-making as well as the Public Company's condition.</i></p>	<p>Komposisi anggota Direksi mengacu pada POJK 33/POJK.04/2014 tentang Direksi dan Dewan Komisaris Emiten atau Perusahaan Publik.</p> <p><i>The composition of the Board of Directors is in accordance with the Financial Services Authority's Regulation POJK 33/POJK.04/2014 regarding the Board of Directors and Board of Commissioners of Issuers or Public Companies.</i></p>

No.	Prinsip Principle	Rekomendasi Recommendation	Penjelasan Penerapan di Perusahaan Explanation of Implementation within the Company
		<p>2. Penentuan komposisi anggota Direksi memperhatikan, keberagaman latar belakang yang berdasarkan keahlian, pengetahuan, dan pengalaman yang dibutuhkan dalam tugasnya.</p> <p><i>The composition of the Board of Directors takes into consideration diverse backgrounds of its members while ensuring that they possess the necessary knowledge, expertise and experience to effectively discharge their duties.</i></p>	<p>Komposisi anggota Direksi telah sesuai dengan rekomendasi, sebagaimana dapat dilihat pada bagian Profil Anggota Direksi di dalam Laporan Tahunan ini.</p> <p><i>The composition of the Company's Board of Directors adheres to these recommendations as can be seen from the profile of Board of Directors in this Annual Report.</i></p>
	<p>Prinsip 2 Meningkatkan Kualitas Pelaksanaan Tugas dan Tanggung Jawab Direksi.</p> <p>Principle 2 Improving the Quality of the Board of Directors' Execution of Duties and Responsibilities.</p>	<p>1. Direksi mempunyai kebijakan penilaian sendiri (self-assessment) untuk menilai kinerja Direksi.</p> <p><i>The Board of Directors has their Self-Assessment policy to evaluate their performance.</i></p> <p>2. Kebijakan penilaian sendiri (self-assessment) untuk menilai kinerja Direksi dan diungkapkan melalui laporan tahunan Perusahaan Terbuka.</p> <p><i>The evaluation of the Board of Directors' performance based on their Self-Assessment Policy is made a policy and disclosed in the Public Company's Annual Report.</i></p> <p>3. Direksi harus mempunyai kebijakan terkait pengunduran diri anggota Direksi apabila terlibat dalam kejahatan keuangan.</p> <p><i>The Board of Directors has a policy requiring them to step down from their position(s) upon any evidence of their involvement in financial crimes.</i></p>	<p>Evaluasi kinerja Direksi berdasarkan <i>Key Performance Indicator</i>. Anggota Direksi dapat melakukan <i>self-assessment</i> untuk mengukur sejauh mana Direksi telah memenuhi KPI yang ditentukan dan ditetapkan pada awal setiap tahun.</p> <p><i>The evaluation of the Board of Director's performance is based on Key Performance Indicators set out at the onset of every year. The members of the Board of Directors can conduct self-assessment on the extent to which those pre-determined KPIs were met.</i></p> <p>Untuk saat ini, laporan penilaian sendiri (self-assessment) kinerja Direksi Perseroan tidak dilaporkan dalam Laporan Tahunan.</p> <p><i>For the time being, the self-assessment report of the Company's Board of Director's performance is not disclosed in the Annual Report.</i></p> <p>Kode Etik Perseroan menekankan pada integritas dan tidak mentoleransi adanya perilaku yang tidak etis. Apabila Direksi Perseroan terlibat dalam penipuan, baik yang terkait dengan Perseroan atau tempat lain, ia segera diberhentikan dari posisinya disertai alasan yang jelas atas pemecatan tersebut. Ia juga dapat diminta untuk mengundurkan diri setelah surat pengunduran diri dikirimkan. Namun hingga saat ini, tidak pernah terjadi kejadian tersebut.</p> <p><i>The Company's Code of Conduct emphasises on integrity and does not tolerate any unethical behaviour. If in the unfortunate event of the Company's Board of Directors being implicated in any fraudulent activity, either related to the Company or elsewhere, the concerned individual will be immediately dismissed from the position, clearly stating the reason for dismissal from the Board. Other than that, the guilty individual may be required to leave the Company by duly submitting a resignation letter. However, to date, no such incident has ever taken place.</i></p>
IV	Aspek 4: Keterlibatan Pemangku Kepentingan Aspect 4: Stakeholder Engagement		
	<p>Prinsip 1 Meningkatkan Aspek Tata Kelola Perusahaan melalui Partisipasi Pemangku Kepentingan.</p> <p>Principle 1 Strengthening the Corporate Governance Aspects through Stakeholder Participation.</p>	<p>1. Perusahaan Terbuka memiliki kebijakan untuk mencegah terjadinya insider trading.</p> <p><i>The Public Company has a policy to prevent insider trading.</i></p>	<p>Perseroan melarang Orang Dalam untuk berdagang, baik untuk akun pribadinya atau atas nama orang lain, ketika orang yang memiliki informasi material non-publik, memberitahu informasi material non-publik kepada orang lain yang melanggar hukum. Kebijakan ini berlaku untuk setiap aktivitas orang dalam di dalam dan di luar tugasnya di Perusahaan. Setiap Orang Dalam harus membaca dan menyimpan pernyataan ini. Kegagalan untuk mematuhi kebijakan dapat menyebabkan karyawan sebagai pelaku dan dikenakan tindakan disiplin dari Perseroan.</p> <p><i>The Company forbids any insider trading, either for their personal account or on behalf of others, while in possession of material non-public information, disclosing the material non-public information to others in violation of the law. The Policy is applicable in each insider's activities within and outside his/her duties at the Company. Each insider must read and retain this statement. Failure to comply with the Policy may cause an employee to be subject to disciplinary action.</i></p>

No.	Prinsip Principle	Rekomendasi Recommendation	Penjelasan Penerapan di Perusahaan Explanation of Implementation within the Company
		<p>2. Perusahaan Terbuka memiliki kebijakan antikorupsi dan anti kecurangan.</p> <p><i>The Public Company has an anti-corruption and anti-fraud policy.</i></p> <p>3. Perusahaan Terbuka harus sudah menetapkan kebijakan tentang pemilihan pemasok atau vendor untuk peningkatan kemampuan Perusahaan.</p> <p><i>The Public Company has established a policy for the selection of suppliers or vendors to improve the Company's sourcing capabilities.</i></p> <p>4. Perusahaan Publik harus memiliki ketentuan tentang pemenuhan hak-hak kreditur.</p> <p><i>Public Company has a provision on the fulfillment of creditor's rights.</i></p> <p>5. Perusahaan Terbuka memiliki kebijakan sistem whistleblowing.</p> <p><i>The Public Company has a whistleblowing system policy.</i></p> <p>6. Perusahaan Terbuka memiliki kebijakan pemberian insentif jangka panjang kepada Direksi dan karyawan.</p> <p><i>The Public Company has a policy on long-term incentives for the Board of Directors and the employees.</i></p>	<p>Penerapan antikorupsi dan anti kecurangan diatur dalam suatu program dan prosedur yang bertujuan untuk mengatasi praktik korupsi, balas jasa (kickbacks), kecurangan, suap dan/atau gratifikasi di dalam Perseroan.</p> <p><i>Anti-corruption and anti-fraud policies are implemented through programs and procedures undertaken to overcome corruption, kickbacks, fraud, bribery and/or gratification in the Company.</i></p> <p>Kebijakan Perseroan bertujuan untuk meneliti dengan baik kemampuan pemasok/vendor yang prospektif untuk mengirimkan barang yang dipesan, menyediakan layanan pelanggan yang baik, dan menawarkan harga yang kompetitif sesuai dengan kualitas produk. Proposal dari setidaknya 3 (tiga) vendor akan dipertimbangkan oleh Perusahaan sebelum membuat keputusan pembelian.</p> <p><i>The Company's policy aims to properly scrutinize the prospective supplier's/vendor's capability to deliver goods ordered, as well as providing good customer service and offering competitive prices in line with the product quality. Proposals from at least 3 vendors will be considered before making purchase decisions.</i></p> <p>Kebijakan tentang pemenuhan hak-hak kreditur tercantum dalam Kode Etik Perseroan.</p> <p><i>The policy on the fulfillment of creditor rights is specified in the Company's Code of Conduct.</i></p> <p>Kebijakan tentang Whistleblowing System tercantum dalam Kode Etik Perseroan.</p> <p><i>The whistleblowing system is covered in the Company's Code of Conduct.</i></p> <p>Saat ini, Perseroan tidak memiliki kebijakan tertulis apapun mengenai hal ini.</p> <p><i>At the moment, the Company does not have any written policy on this matter.</i></p>
V	<p>Aspek 5: Keterbukaan Informasi Aspect 5: Disclosure of Information</p>		
	<p>Prinsip 1 Meningkatkan Pelaksanaan Keterbukaan Informasi.</p> <p>Principle 1 Improving Information Disclosure.</p>	<p>1. Perusahaan Terbuka memanfaatkan penggunaan teknologi informasi secara lebih luas selain situs web sebagai media keterbukaan informasi.</p> <p><i>The Public Company, other than on its website, makes a broader use of information technology to disclose information.</i></p> <p>2. Laporan Tahunan Perusahaan Terbuka mengungkapkan pemilik manfaat akhir dalam kepemilikan saham Perusahaan Terbuka paling sedikit 5% (lima persen), selain pengungkapan pemilik manfaat akhir dalam kepemilikan saham Perusahaan Terbuka melalui pemegang saham utama dan pengendali.</p> <p><i>The Public Company's Annual Report contains disclosures on shareholders holding at least 5% (five percent) ownership in the Company in addition to its main or controlling shareholder.</i></p>	<p>Perseroan menggunakan berbagai platform media untuk mengungkapkan informasi terkait Perseroan. Sehubungan dengan revolusi industri 4.0, Perseroan juga akan berupaya menyediakan pelaporan berdasarkan tren yang muncul di dunia digital.</p> <p><i>The Company uses multiple media platforms to disclose corporate related information. As we have now entered into Industry 4.0, the Company will also try to incorporate reporting based on emerging trends in the digital world.</i></p> <p>Perseroan telah memenuhi persyaratan ini dan rincian pemegang saham dapat dilihat pada bagian struktur pemegang saham di dalam Laporan Tahunan ini.</p> <p><i>The Company is in compliance with this requirement and the shareholder details can be seen in the Annual Report's shareholder structure.</i></p>

06



**Tanggung
Jawab Sosial
Perusahaan**
*Corporate Social
Responsibility*





Pembuatan Laporan Tahunan ini mengikuti ketentuan yang terdapat pada SEOJK No. 16/SEOJK.04/2021. Laporan Tahunan tahun buku 2023 diterbitkan bersamaan dengan Laporan Keberlanjutan, tetapi dalam buku yang terpisah. Sesuai dengan SEOJK No. 16/SEOJK.04/2021, perusahaan dapat menyajikan informasi tanggung jawab sosial dan lingkungan dalam Laporan Keberlanjutan jika disajikan terpisah dengan Laporan Tahunan. Dengan demikian, pembaca dapat melihat buku Laporan Keberlanjutan PT FKS Multi Agro Tbk yang tersedia di situs web resmi Perseroan di www.fksmultiagro.com.

Laporan Keberlanjutan Perseroan diterbitkan dengan mengacu kepada POJK No. 51/POJK.03/2017 tentang Penerapan Keuangan Berkelanjutan yang paling sedikit memuat:

- a. penjelasan strategi keberlanjutan;
- b. ikhtisar aspek keberlanjutan (ekonomi, sosial, dan lingkungan hidup);
- c. profil Perusahaan;
- d. penjelasan Direksi;
- e. tata kelola keberlanjutan;
- f. kinerja keberlanjutan;
- g. verifikasi tertulis dari pihak independen, jika ada;
- h. lembar umpan balik (*feedback*) untuk pembaca, jika ada.

This Annual Report was prepared according to the regulations outlined in SEOJK No. 16/SEOJK.04/2021. The Annual Report for the financial year of 2023 was published alongside the Sustainability Report, which was published in a different book. According to SEOJK No. 16/SEOJK.04/2021, the Company can disclose its social and environmental responsibility in the Sustainability Report if published separately from the Annual Report. Thus, readers are encouraged to also read the Sustainability Report of PT FKS Multi Agro Tbk that is available for download on the Company's website at www.fksmultiagro.com.

The Company's Sustainability Report took the reference from POJK No. 51/POJK.03/2017 on the Implementation of Sustainable Finance which consists of at least the following:

- a. *explanation of sustainable strategy;*
- b. *highlights of sustainable aspects (economy, social, and environment);*
- c. *Company profile;*
- d. *explanation from the Board of Directors;*
- e. *sustainable governance;*
- f. *sustainable performance;*
- g. *written verification from an independent party, if any;*
- h. *feedback form for readers, if any.*



Halaman ini sengaja dikosongkan
This page is intentionally left blank

Pernyataan Tanggung Jawab Manajemen

Management Responsibility Statement

SURAT PERNYATAAN ANGGOTA DIREKSI DAN ANGGOTA DEWAN KOMISARIS TENTANG TANGGUNG JAWAB ATAS LAPORAN TAHUNAN 2023 PT FKS MULTI AGRO TBK

STATEMENT OF THE BOARD OF DIRECTORS AND BOARD OF COMMISSIONERS IN RELATION TO THEIR RESPONSIBILITY FOR THE 2023 ANNUAL REPORT OF PT FKS MULTI AGRO TBK

Kami yang bertanda tangan di bawah ini menyatakan bahwa semua informasi yang diungkapkan dalam Laporan Tahunan PT FKS Multi Agro Tbk tahun 2023 telah dimuat secara lengkap dan kami bertanggung jawab penuh atas kebenaran isi Laporan Tahunan Perusahaan.

We the undersigned hereby state that all information contained in the 2023 Annual Report of PT FKS Multi Agro Tbk has been fully and completely disclosed and that, we assume full responsibility for the accuracy of the content presented in the Company's Annual Report.

Demikian pernyataan ini dibuat dengan sebenarnya.


This statement has been rightly made.

Jakarta, 29 April 2024

Direksi Board of Directors



Agung Cahyadi Kusumo
Direktur Utama
President Director



Lucy Tjahjadi
Direktur
Director



Liauw Sioe Lan
Direktur
Director



Bong Welly Swandana
Direktur
Director



Tjeng Hen Sen
Direktur
Director



Lenny Yohanda Kartadinata
Direktur
Director


Dewan Komisaris Board of Commissioners




Farhan Rio Gunawan
Komisaris Utama
President Commissioner




Hidayatullah Suralaga
Komisaris Independen
Independent Commissioner



Faiz Achmad
Komisaris Independen
Independent Commissioner



Horst Siegfried Guenther
Komisaris
Commissioner



Kusnarto
Komisaris
Commissioner

07



Laporan Keuangan Konsolidasian *Consolidated Financial Statements*





Halaman ini sengaja dikosongkan
This page is intentionally left blank

PT FKS Multi Agro Tbk
dan entitas anaknya/*and its subsidiaries*

Laporan keuangan konsolidasian tanggal 31 Desember 2023
dan untuk tahun yang berakhir pada tanggal tersebut
beserta laporan auditor independen/
*Consolidated financial statements as of December 31, 2023
and for the year then ended with independent auditor's report*

The original consolidated financial statements included herein are in the Indonesian language.

**PT FKS MULTI AGRO TBK
DAN ENTITAS ANAKNYA
LAPORAN KEUANGAN KONSOLIDASIAN
TANGGAL 31 DESEMBER 2023
DAN UNTUK TAHUN YANG BERAKHIR
PADA TANGGAL TERSEBUT
BESERTA LAPORAN AUDITOR INDEPENDEN**

**PT FKS MULTI AGRO TBK
AND ITS SUBSIDIARIES
CONSOLIDATED FINANCIAL STATEMENTS
AS OF DECEMBER 31, 2023
AND FOR THE YEAR
THEN ENDED
WITH INDEPENDENT AUDITOR'S REPORT**

Daftar Isi	Halaman/ Page	Table of Contents
Surat Pernyataan Direksi		<i>Statement Letter of the Board of Directors</i>
Laporan Auditor Independen		<i>Independent Auditor's Report</i>
Laporan Posisi Keuangan Konsolidasian	1 - 3	<i>Consolidated Statement ofFinancial Position</i>
Laporan Laba Rugi dan Penghasilan Komprehensif Lain Konsolidasian	4 - 5	<i>Consolidated Statement of Profit or Loss and Other Comprehensive Income</i>
Laporan Perubahan Ekuitas Konsolidasian	6	<i>Consolidated Statement of Changes inEquity</i>
Laporan Arus Kas Konsolidasian	7 - 8	<i>.....Consolidated Statement of Cash Flows</i>
Catatan atas Laporan Keuangan Konsolidasian ..	9 - 138	<i>Notes to the Consolidated FinancialStatements</i>

**SURAT PERNYATAAN DEWAN DIREKSI TENTANG
TANGGUNG JAWAB ATAS
LAPORAN KEUANGAN KONSOLIDASIAN
TANGGAL 31 DESEMBER 2023 DAN UNTUK
TAHUN YANG BERAKHIR PADA
TANGGAL TERSEBUT
PT FKS MULTI AGRO TBK DAN ENTITAS ANAK**

**BOARD OF DIRECTORS' STATEMENT
REGARDING
THE RESPONSIBILITY FOR
CONSOLIDATED FINANCIAL STATEMENTS AS OF
DECEMBER 31, 2023
AND FOR FOR THE YEAR THEN ENDED
PT FKS MULTI AGRO TBK AND ITS SUBSIDIARIES**

Kami, yang bertanda tangan di bawah ini :

We, the undersigned below:

- | | | | |
|----|------------------------------------|--|--|
| 1. | Nama
Alamat kantor | Agung Cahyadi Kusumo
Menara Astra lantai 28
Jl. Jend. Sudirman Kav 5-6 Jakarta
Pusat 10220 | Name
Office address |
| | Alamat domisili
atau sesuai KTP | Jl. Panjang nomor 99 Cidodol, Rukun
Tetangga 005, Rukun Warga 013,
Kel. Grogol Selatan, Kec. Kebayoran
Lama, Jakarta Selatan. | Domicile address or
address according to ID |
| | Nomor telepon
Jabatan | 021 5088 9889
Direktur Utama/President Director | Telephone number
Title |
| 2. | Nama
Alamat kantor | Lucy Tjahjadi
Menara Astra lantai 28
Jl. Jend. Sudirman Kav 5-6 Jakarta
Pusat 10220 | Name
Office address |
| | Alamat domisili
atau sesuai KTP | Jl. Pulau Peniki Blok O-2/19, Rukun
Tetanga 007, Rukun Warga 011,
Kel. Kembangan Utara,
Kec. Kembangan, Jakarta Barat | Domicile address or
address according to ID |
| | Nomor telepon
Jabatan | 021 5088 9889
Direktur/Director | Telephone number
Title |

menyatakan bahwa:

declare that:

- | | |
|--|---|
| 1. Kami bertanggung jawab atas penyusunan dan penyajian laporan keuangan PT FKS Multi Agro Tbk dan Entitas Anak; | 1. We are responsible for the preparation and presentation of the financial statements of PT FKS Multi Agro Tbk and its Subsidiaries; |
| 2. Laporan keuangan PT FKS Multi Agro Tbk dan Entitas Anak telah disusun dan disajikan sesuai dengan Standar Akuntansi Keuangan di Indonesia; | 2. The financial statements of PT FKS Multi Agro Tbk and its Subsidiaries have been prepared and presented in accordance with Indonesian Financial Accounting Standards; |
| 3. a. Semua informasi dalam laporan keuangan PT FKS Multi Agro Tbk dan Entitas Anak telah dimuat secara lengkap dan benar; dan | 3. a. All information in the financial statements of PT FKS Multi Agro Tbk and its Subsidiaries have been fully disclosed in a complete and truthful manner; and |
| b. Laporan keuangan PT FKS Multi Agro Tbk dan Entitas Anak tidak mengandung informasi atau fakta material yang tidak benar, dan tidak menghilangkan informasi atau fakta material; | b. The financial statements of PT FKS Multi Agro Tbk and its Subsidiaries do not contain any incorrect information or material fact, nor do they omit any information or material fact; |
| 4. Kami bertanggung jawab atas sistem pengendalian internal dalam PT FKS Multi Agro Tbk dan Entitas Anak. | 4. We are responsible for the internal control system of PT FKS Multi Agro Tbk and its Subsidiaries. |

Demikian pernyataan ini dibuat dengan sebenarnya.

This statement is made truthfully.

Jakarta, 27 Maret 2024/ Jakarta, March 27, 2024.


Agung Cahyadi Kusumo
Direktur Utama/President Director



Lucy Tjahjadi
Direktur/Director



Purwanto, Sungkoro & Surja

Indonesia Stock Exchange Building
Tower 2, 7th Floor
Jl. Jend. Sudirman No. 50-53
Jakarta 12190, Indonesia

Tel: +62 21 5289 5000
Fax: +62 21 5289 4100
ey.com/id

The original report included herein is in the Indonesian language.

Laporan Auditor Independen

Laporan No. 00350/2.1032/AU.1/05/0698-4/1/III/2024

Pemegang Saham, Dewan Komisaris, dan Direksi
PT FKS Multi Agro Tbk

Opini

Kami telah mengaudit laporan keuangan konsolidasian PT FKS Multi Agro Tbk ("Perusahaan") dan entitas anaknya (secara kolektif disebut sebagai "Grup") terlampir, yang terdiri dari laporan posisi keuangan konsolidasian tanggal 31 Desember 2023, serta laporan laba rugi dan penghasilan komprehensif lain konsolidasian, laporan perubahan ekuitas konsolidasian, dan laporan arus kas konsolidasian untuk tahun yang berakhir pada tanggal tersebut, serta catatan atas laporan keuangan konsolidasian, termasuk informasi kebijakan akuntansi material.

Menurut opini kami, laporan keuangan konsolidasian terlampir menyajikan secara wajar, dalam semua hal yang material, posisi keuangan konsolidasian Grup tanggal 31 Desember 2023, serta kinerja keuangan dan arus kas konsolidasiannya untuk tahun yang berakhir pada tanggal tersebut, sesuai dengan Standar Akuntansi Keuangan di Indonesia.

Independent Auditor's Report

Report No. 00350/2.1032/AU.1/05/0698-4/1/III/2024

The Shareholders and the Boards of Commissioners and Directors
PT FKS Multi Agro Tbk

Opinion

We have audited the accompanying consolidated financial statements of PT FKS Multi Agro Tbk (the "Company") and its subsidiaries (collectively referred to as the "Group"), which comprise the consolidated statement of financial position as of December 31, 2023, and the consolidated statement of profit or loss and other comprehensive income, consolidated statement of changes in equity, and consolidated statement of cash flows for the year then ended, and notes to the consolidated financial statements, including material accounting policy information.

In our opinion, the accompanying consolidated financial statements present fairly, in all material respects, the consolidated financial position of the Group as of December 31, 2023, and its consolidated financial performance and cash flows for the year then ended, in accordance with Indonesian Financial Accounting Standards.



The original report included herein is in the Indonesian language.

Laporan Auditor Independen (lanjutan)

Laporan No. 00350/2.1032/AU.1/05/0698-4/1/III/2024 (lanjutan)

Basis opini

Kami melaksanakan audit kami berdasarkan Standar Audit yang ditetapkan oleh Institut Akuntan Publik Indonesia ("IAPI"). Tanggung jawab kami menurut standar tersebut diuraikan lebih lanjut dalam paragraf Tanggung Jawab Auditor terhadap Audit atas Laporan Keuangan Konsolidasian pada laporan kami. Kami independen terhadap Grup berdasarkan ketentuan etika yang relevan dalam audit kami atas laporan keuangan konsolidasian di Indonesia, dan kami telah memenuhi tanggung jawab etika lainnya berdasarkan ketentuan tersebut. Kami yakin bahwa bukti audit yang telah kami peroleh adalah cukup dan tepat untuk menyediakan suatu basis bagi opini kami.

Hal audit utama

Hal audit utama adalah hal-hal yang, menurut pertimbangan profesional kami, merupakan hal yang paling signifikan dalam audit kami atas laporan keuangan konsolidasian periode kini. Hal audit utama tersebut disampaikan dalam konteks audit kami atas laporan keuangan konsolidasian secara keseluruhan, dan dalam merumuskan opini kami atas laporan keuangan konsolidasian terkait, dan kami tidak menyatakan suatu opini terpisah atas hal audit utama tersebut. Untuk hal audit utama di bawah ini, penjelasan kami tentang bagaimana audit kami merespons hal tersebut disampaikan dalam konteks tersebut.

Independent Auditor's Report (continued)

Report No. 00350/2.1032/AU.1/05/0698-4/1/III/2024 (continued)

Basis for opinion

We conducted our audit in accordance with Standards on Auditing established by the Indonesian Institute of Certified Public Accountants ("IICPA"). Our responsibilities under those standards are further described in the Auditor's Responsibilities for the Audit of the Consolidated Financial Statements paragraph of our report. We are independent of the Group in accordance with the ethical requirements relevant to our audit of the consolidated financial statements in Indonesia, and we have fulfilled our other ethical responsibilities in accordance with such requirements. We believe that the audit evidence we have obtained is sufficient and appropriate to provide a basis for our opinion.

Key audit matter

Key audit matters are those matters that, in our professional judgment, were of most significance in our audit of the consolidated financial statements of the current period. Such key audit matters were addressed in the context of our audit of the consolidated financial statements taken as a whole, and in forming our opinion thereon, and we do not provide a separate opinion on such key audit matters. For the key audit matter below, our description of how our audit addressed such key audit matter is provided in such context.



The original report included herein is in the Indonesian language.

Laporan Auditor Independen (lanjutan)

Laporan No. 00350/2.1032/AU.1/05/0698-4/1/III/2024 (lanjutan)

Hal audit utama (lanjutan)

Kami telah memenuhi tanggung jawab yang diuraikan dalam paragraf Tanggung Jawab Auditor terhadap Audit atas Laporan Keuangan Konsolidasian pada laporan kami, termasuk sehubungan dengan hal audit utama yang dikomunikasikan di bawah ini. Oleh karena itu, audit kami mencakup pelaksanaan prosedur yang didesain untuk merespons penilaian kami atas risiko kesalahan penyajian material dalam laporan keuangan konsolidasian terlampir. Hasil prosedur audit kami, termasuk prosedur yang dilakukan untuk merespons hal audit utama di bawah ini, menyediakan basis bagi opini kami atas laporan keuangan konsolidasian terlampir.

Penilaian Persediaan Bahan Pangan dan Pakan

Penjelasan atas hal audit utama:

Pada tanggal 31 Desember 2023, persediaan bahan pangan dan pakan Grup sebesar US\$153.416.315 yang merupakan 31% dari total aset konsolidasian. Kami mempertimbangkan hal ini sebagai hal audit utama karena nilainya material dan harga persediaan bahan pangan dan pakan dapat berfluktuasi sebagai akibat dari berbagai faktor seperti tren permintaan global dan faktor ekonomi lainnya. Manajemen menggunakan estimasi dan pertimbangan yang signifikan dalam menentukan nilai realisasi neto persediaan terutama dalam mengestimasi harga jual persediaan bahan pangan dan pakan dalam kegiatan usaha normal. Perubahan harga yang tinggi dapat menimbulkan keadaan di mana biaya perolehan persediaan bahan pangan dan pakan Grup lebih tinggi secara signifikan daripada nilai realisasi netonya.

Pengungkapan terkait persediaan terdapat pada Catatan 2 dan 6 atas laporan keuangan konsolidasian.

Independent Auditor's Report (continued)

Report No. 00350/2.1032/AU.1/05/0698-4/1/III/2024 (continued)

Key audit matter (continued)

We have fulfilled the responsibilities described in the Auditor's Responsibilities for the Audit of the Consolidated Financial Statements paragraph of our report, including in relation to the key audit matter communicated below. Accordingly, our audit included the performance of procedures designed to respond to our assessment of the risks of material misstatement of the accompanying consolidated financial statements. The results of our audit procedures, including the procedures performed to address the key audit matter below, provide the basis for our opinion on the accompanying consolidated financial statements.

Valuation of Food and Feed Ingredients Inventory

Description of the key audit matter:

As at December 31, 2023, the Group's food and feed ingredients inventory amounted to US\$153,416,315 which represents 31% of consolidated total assets. We considered this as a key audit matter because the amount is material and prices of food and feed ingredients inventory is volatile due to various factors such as global trends in demand and other economic factors. Management used significant estimates and judgement in determining the net realizable values of inventories particularly in estimating the selling price of food and feed ingredients inventory in the ordinary course of business. The high price volatility may give rise to circumstances where the cost of the Group's food and feed ingredients inventory is significantly higher than its net realizable value.

The disclosures related to inventories are included in Notes 2 and 6 to the consolidated financial statements.



The original report included herein is in the Indonesian language.

Laporan Auditor Independen (lanjutan)

Laporan No. 00350/2.1032/AU.1/05/0698-4/1/III/2024 (lanjutan)

Hal audit utama (lanjutan)

Penilaian Persediaan Bahan Pangan dan Pakan (lanjutan)

Tanggapan audit:

Kami memperoleh pemahaman tentang proses penilaian persediaan Grup yang meliputi penentuan nilai realisasi neto persediaan bahan pangan dan pakan. Kami memperoleh dan meninjau perhitungan manajemen atas nilai realisasi neto persediaan. Kami menguji nilai realisasi neto dari persediaan terpilih dengan memperoleh harga pasar yang berlaku dan biaya penjualan historis, dan membandingkannya dengan biaya perolehan persediaan. Kami juga menilai kecukupan pengungkapan Grup terkait persediaan.

Informasi lain

Manajemen bertanggung jawab atas informasi lain. Informasi lain terdiri dari informasi yang tercantum dalam Laporan Tahunan 2023 ("Laporan Tahunan") selain laporan keuangan konsolidasian terlampir dan laporan auditor independen kami. Laporan Tahunan diharapkan akan tersedia bagi kami setelah tanggal laporan auditor independen ini.

Opini kami atas laporan keuangan konsolidasian terlampir tidak mencakup Laporan Tahunan, dan oleh karena itu, kami tidak menyatakan bentuk keyakinan apapun atas Laporan Tahunan tersebut.

Sehubungan dengan audit kami atas laporan keuangan konsolidasian terlampir, tanggung jawab kami adalah untuk membaca Laporan Tahunan ketika tersedia dan, dalam melaksanakannya, mempertimbangkan apakah Laporan Tahunan mengandung ketidakkonsistensian material dengan laporan keuangan konsolidasian terlampir atau pemahaman yang kami peroleh selama audit, atau mengandung kesalahan penyajian material.

Independent Auditor's Report (continued)

Report No. 00350/2.1032/AU.1/05/0698-4/1/III/2024 (continued)

Key audit matter (continued)

Valuation of Food and Feed Ingredients Inventory (continued)

Audit response:

We obtained an understanding of the Group's inventory valuation process which includes the determination of the net realizable value of food and feed ingredients inventory. We obtained and reviewed management's calculation of the inventories' net realizable values. We tested the net realizable value of selected inventories by obtaining the prevailing market prices and historical selling costs and compared these against the cost of inventories. We also assessed the adequacy of the Group's disclosures related to inventories.

Other information

Management is responsible for the other information. Other information comprises the information included in the 2023 Annual Report ("The Annual Report") other than the accompanying consolidated financial statements and our independent auditor's report thereon. The Annual Report is expected to be made available to us after the date of this independent auditor's report.

Our opinion on the accompanying consolidated financial statements does not cover the Annual Report, and accordingly, we do not express any form of assurance on the Annual Report.

In connection with our audit of the accompanying consolidated financial statements, our responsibility is to read the Annual Report when it becomes available and, in doing so, consider whether the Annual Report is materially inconsistent with the accompanying consolidated financial statements or our knowledge obtained in the audit, or otherwise appears to be materially misstated.



The original report included herein is in the Indonesian language.

Laporan Auditor Independen (lanjutan)

Laporan No. 00350/2.1032/AU.1/05/0698-4/1/III/2024 (lanjutan)

Informasi lain (lanjutan)

Ketika kami membaca Laporan Tahunan, jika kami menyimpulkan bahwa terdapat suatu kesalahan penyajian material di dalamnya, kami diharuskan untuk mengomunikasikan hal tersebut kepada pihak yang bertanggung jawab atas tata kelola dan melakukan tindakan yang tepat berdasarkan peraturan perundang-undangan yang berlaku.

Tanggung jawab manajemen dan pihak yang bertanggung jawab atas tata kelola terhadap laporan keuangan konsolidasian

Manajemen bertanggung jawab atas penyusunan dan penyajian wajar laporan keuangan konsolidasian sesuai dengan Standar Akuntansi Keuangan di Indonesia, dan atas pengendalian internal yang dianggap perlu oleh manajemen untuk memungkinkan penyusunan laporan keuangan konsolidasian yang bebas dari kesalahan penyajian material, baik yang disebabkan oleh kecurangan maupun kesalahan.

Dalam penyusunan laporan keuangan konsolidasian, manajemen bertanggung jawab untuk menilai kemampuan Grup dalam mempertahankan kelangsungan usahanya, mengungkapkan, sesuai dengan kondisinya, hal-hal yang berkaitan dengan kelangsungan usaha, dan menggunakan basis akuntansi kelangsungan usaha, kecuali manajemen memiliki intensi untuk melikuidasi Grup atau menghentikan operasi, atau tidak memiliki alternatif yang realistis selain melaksanakannya.

Pihak yang bertanggung jawab atas tata kelola bertanggung jawab untuk mengawasi proses pelaporan keuangan Grup.

Independent Auditor's Report (continued)

Report No. 00350/2.1032/AU.1/05/0698-4/1/III/2024 (continued)

Other information (continued)

When we read the Annual Report, if we conclude that there is a material misstatement therein, we are required to communicate the matter to those charged with governance and take appropriate actions based on the applicable laws and regulations.

Responsibilities of management and those charged with governance for the consolidated financial statements

Management is responsible for the preparation and fair presentation of the consolidated financial statements in accordance with Indonesian Financial Accounting Standards, and for such internal control as management determines is necessary to enable the preparation of consolidated financial statements that are free from material misstatement, whether due to fraud or error.

In preparing the consolidated financial statements, management is responsible for assessing the Group's ability to continue as a going concern, disclosing, as applicable, matters related to going concern, and using the going concern basis of accounting, unless management either intends to liquidate the Group or to cease its operations, or has no realistic alternative but to do so.

Those charged with governance are responsible for overseeing the Group's financial reporting process.



The original report included herein is in the Indonesian language.

Laporan Auditor Independen (lanjutan)

Laporan No. 00350/2.1032/AU.1/05/0698-4/1/III/2024 (lanjutan)

Tanggung jawab auditor terhadap audit atas laporan keuangan konsolidasian

Tujuan kami adalah untuk memperoleh keyakinan memadai tentang apakah laporan keuangan konsolidasian secara keseluruhan bebas dari kesalahan penyajian material, baik yang disebabkan oleh kecurangan maupun kesalahan, dan untuk menerbitkan laporan auditor independen yang mencakup opini kami. Keyakinan memadai merupakan suatu tingkat keyakinan tinggi, namun bukan merupakan suatu jaminan bahwa audit yang dilaksanakan berdasarkan Standar Audit yang ditetapkan oleh IAPI akan selalu mendeteksi kesalahan penyajian material ketika hal tersebut ada. Kesalahan penyajian dapat disebabkan oleh kecurangan maupun kesalahan dan dianggap material jika, baik secara individual maupun agregat, dapat diekspektasikan secara wajar akan memengaruhi keputusan ekonomi yang dibuat oleh pengguna berdasarkan laporan keuangan konsolidasian tersebut.

Sebagai bagian dari suatu audit berdasarkan Standar Audit yang ditetapkan oleh IAPI, kami menerapkan pertimbangan profesional dan mempertahankan skeptisisme profesional selama audit. Kami juga:

- Mengidentifikasi dan menilai risiko kesalahan penyajian material dalam laporan keuangan konsolidasian, baik yang disebabkan oleh kecurangan maupun kesalahan, mendesain dan melaksanakan prosedur audit yang responsif terhadap risiko tersebut, serta memperoleh bukti audit yang cukup dan tepat untuk menyediakan basis bagi opini kami. Risiko tidak terdeteksinya suatu kesalahan penyajian material yang disebabkan oleh kecurangan lebih tinggi daripada yang disebabkan oleh kesalahan, karena kecurangan dapat melibatkan kolusi, pemalsuan, penghilangan secara sengaja, pernyataan salah, atau pengabaian atas pengendalian internal.

Independent Auditor's Report (continued)

Report No. 00350/2.1032/AU.1/05/0698-4/1/III/2024 (continued)

Auditor's responsibilities for the audit of the consolidated financial statements

Our objectives are to obtain reasonable assurance about whether the consolidated financial statements taken as a whole are free from material misstatement, whether due to fraud or error, and to issue an independent Auditor's report that includes our opinion. Reasonable assurance is a high level of assurance, but is not a guarantee that an audit conducted in accordance with Standards on Auditing established by the IICPA will always detect a material misstatement when it exists. Misstatements can arise from fraud or error and are considered material if, individually or in the aggregate, they could reasonably be expected to influence the economic decisions of users taken on the basis of these consolidated financial statements.

As part of an audit in accordance with Standards on Auditing established by the IICPA, we exercise professional judgment and maintain professional skepticism throughout the audit. We also:

- Identify and assess the risks of material misstatement of the consolidated financial statements, whether due to fraud or error, design and perform audit procedures responsive to such risks, and obtain audit evidence that is sufficient and appropriate to provide a basis for our opinion. The risk of not detecting a material misstatement resulting from fraud is higher than for one resulting from error, as fraud may involve collusion, forgery, intentional omissions, misrepresentations, or override of internal control.



The original report included herein is in the Indonesian language.

Laporan Auditor Independen (lanjutan)

Independent Auditor's Report (continued)

Laporan No. 00350/2.1032/AU.1/05/0698-4/1/III/2024 (lanjutan)

Report No. 00350/2.1032/AU.1/05/0698-4/1/III/2024 (continued)

Tanggung jawab auditor terhadap audit atas laporan keuangan konsolidasian (lanjutan)

Auditor's responsibilities for the audit of the consolidated financial statements (continued)

Sebagai bagian dari suatu audit berdasarkan Standar Audit yang ditetapkan oleh IAPI, kami menerapkan pertimbangan profesional dan mempertahankan skeptisisme profesional selama audit. Kami juga: (lanjutan)

As part of an audit in accordance with Standards on Auditing established by the IICPA, we exercise professional judgment and maintain professional skepticism throughout the audit. We also: (continued)

- Memeroleh suatu pemahaman tentang pengendalian internal yang relevan dengan audit untuk mendesain prosedur audit yang tepat sesuai dengan kondisinya, tetapi bukan untuk tujuan menyatakan suatu opini atas keefektivitasan pengendalian internal Grup.
 - Mengevaluasi ketepatan kebijakan akuntansi yang digunakan serta kewajaran estimasi akuntansi dan pengungkapan terkait yang dibuat oleh manajemen.
 - Menyimpulkan ketepatan penggunaan basis akuntansi kelangsungan usaha oleh manajemen dan, berdasarkan bukti audit yang diperoleh, apakah terdapat suatu ketidakpastian material yang terkait dengan peristiwa atau kondisi yang dapat menyebabkan keraguan signifikan atas kemampuan Grup untuk mempertahankan kelangsungan usahanya. Ketika kami menyimpulkan bahwa terdapat suatu ketidakpastian material, kami diharuskan untuk menarik perhatian dalam laporan auditor independen kami ke pengungkapan terkait dalam laporan keuangan konsolidasian atau, jika pengungkapan tersebut tidak memadai, memodifikasi opini kami. Kesimpulan kami didasarkan pada bukti audit yang diperoleh hingga tanggal laporan auditor independen kami. Namun, peristiwa atau kondisi masa depan dapat menyebabkan Grup tidak dapat mempertahankan kelangsungan usahanya.
- *Obtain an understanding of internal control relevant to the audit in order to design audit procedures that are appropriate in the circumstances, but not for the purpose of expressing an opinion on the effectiveness of the Group's internal control.*
 - *Evaluate the appropriateness of accounting policies used and the reasonableness of accounting estimates and related disclosures made by management.*
 - *Conclude on the appropriateness of management's use of the going concern basis of accounting and, based on the audit evidence obtained, whether a material uncertainty exists related to events or conditions that may cast significant doubt on the Group's ability to continue as a going concern. If we conclude that a material uncertainty exists, we are required to draw attention in our independent Auditor's report to the related disclosures in the consolidated financial statements or, if such disclosures are inadequate, to modify our opinion. Our conclusion is based on the audit evidence obtained up to the date of our independent Auditor's report. However, future events or conditions may cause the Group to cease to continue as a going concern.*



The original report included herein is in the Indonesian language.

Laporan Auditor Independen (lanjutan)

Independent Auditor's Report (continued)

Laporan No. 00350/2.1032/AU.1/05/0698-4/1/III/2024 (lanjutan)

Report No. 00350/2.1032/AU.1/05/0698-4/1/III/2024 (continued)

Tanggung jawab auditor terhadap audit atas laporan keuangan konsolidasian (lanjutan)

Auditor's responsibilities for the audit of the consolidated financial statements (continued)

Sebagai bagian dari suatu audit berdasarkan Standar Audit yang ditetapkan oleh IAPI, kami menerapkan pertimbangan profesional dan mempertahankan skeptisisme profesional selama audit. Kami juga: (lanjutan)

As part of an audit in accordance with Standards on Auditing established by the IICPA, we exercise professional judgment and maintain professional skepticism throughout the audit. We also: (continued)

- Mengevaluasi penyajian, struktur, dan isi laporan keuangan konsolidasian secara keseluruhan, termasuk pengungkapannya, dan apakah laporan keuangan konsolidasian mencerminkan transaksi dan peristiwa yang mendasarinya dengan suatu cara yang mencapai penyajian wajar.
- Memeroleh bukti audit yang cukup dan tepat terkait informasi keuangan entitas atau aktivitas bisnis dalam Grup untuk menyatakan suatu opini atas laporan keuangan konsolidasian. Kami bertanggung jawab atas arahan, supervisi, dan pelaksanaan audit grup. Kami tetap bertanggung jawab sepenuhnya atas opini kami.

- *Evaluate the overall presentation, structure, and content of the consolidated financial statements, including the disclosures, and whether the consolidated financial statements represent the underlying transactions and events in a manner that achieves fair presentation.*
- *Obtain sufficient appropriate audit evidence regarding the financial information of the entities or business activities within the Group to express an opinion on the consolidated financial statements. We are responsible for the direction, supervision, and performance of the group audit. We remain solely responsible for our opinion.*

Kami mengomunikasikan kepada pihak yang bertanggung jawab atas tata kelola mengenai, antara lain, ruang lingkup dan saat yang direncanakan atas audit serta temuan audit signifikan, termasuk setiap defisiensi signifikan dalam pengendalian internal yang teridentifikasi oleh kami selama audit.

We communicate with those charged with governance regarding, among other matters, the planned scope and timing of the audit and significant audit findings, including any significant deficiencies in internal control that we identify during our audit.

Kami juga memberikan suatu pernyataan kepada pihak yang bertanggung jawab atas tata kelola bahwa kami telah mematuhi ketentuan etika yang relevan mengenai independensi, serta mengomunikasikan kepada pihak tersebut seluruh hubungan, serta hal-hal lain yang dianggap secara wajar berpengaruh terhadap independensi kami, dan, jika relevan, pengamanan terkait.

We also provide those charged with governance with a statement that we have complied with relevant ethical requirements regarding independence, and to communicate with them all relationships and other matters that may reasonably be thought to bear on our independence, and where applicable, related safeguards.

Laporan Auditor Independen (lanjutan)

Laporan No. 00350/2.1032/AU.1/05/0698-
4/1/III/2024 (lanjutan)

**Tanggung jawab auditor terhadap audit atas
laporan keuangan konsolidasian (lanjutan)**

Dari hal-hal yang dikomunikasikan kepada pihak yang bertanggung jawab atas tata kelola, kami menentukan hal-hal tersebut yang paling signifikan dalam audit atas laporan keuangan konsolidasian periode kini dan oleh karenanya menjadi hal audit utama. Kami menguraikan hal audit utama tersebut dalam laporan auditor independen kami kecuali peraturan perundang-undangan melarang pengungkapan publik tentang hal audit utama tersebut atau ketika, dalam kondisi yang sangat jarang terjadi, kami menentukan bahwa suatu hal audit utama tidak boleh dikomunikasikan dalam laporan auditor independen kami karena konsekuensi yang merugikan dari mengomunikasikan hal tersebut akan diekspektasikan secara wajar melebihi manfaat kepentingan publik atas komunikasi tersebut.

Independent Auditor's Report (continued)

Report No. 00350/2.1032/AU.1/05/0698-
4/1/III/2024 (continued)

**Auditor's responsibilities for the audit of the
consolidated financial statements (continued)**

From the matters communicated with those charged with governance, we determine those matters that were of most significance in the audit of the consolidated financial statements of the current period and are therefore the key audit matters. We describe such key audit matters in our independent Auditor's report unless laws or regulations preclude public disclosure about such key audit matters or when, in extremely rare circumstances, we determine that a key audit matter should not be communicated in our independent Auditor's report because the adverse consequences of doing so would reasonably be expected to outweigh the public interest benefits of such communication.

KAP Purwanto, Sungkoro & Surja



Ratnawati Setiadi

Registrasi Akuntan Publik No. AP.0698/Public Accountant Registration No. AP.0698

27 Maret 2024/March 27, 2024



The original consolidated financial statements included herein are in the Indonesian language.

**PT FKS MULTI AGRO TBK
DAN ENTITAS ANAKNYA
LAPORAN POSISI KEUANGAN
KONSOLIDASIAN
Tanggal 31 Desember 2023
(Disajikan dalam Dolar Amerika Serikat,
Kecuali Dinyatakan Lain)**

**PT FKS MULTI AGRO TBK
AND ITS SUBSIDIARIES
CONSOLIDATED STATEMENT OF
FINANCIAL POSITION
As of December 31, 2023
(Expressed in United States Dollar,
Unless Otherwise Stated)**

	31 Desember 2023/ December 31, 2023	Catatan/ Notes	31 Desember 2022/ December 31, 2022	
Aset				Assets
Aset Lancar				Current Assets
Kas dan setara kas	63.352.405	2,3,4, 31,33,36	52.097.981	<i>Cash and cash equivalents</i>
Piutang usaha		2,3,5,14 20,31,33,36		<i>Trade receivables</i>
Pihak berelasi	2.122.613	30	1.085.212	<i>Related parties</i>
Pihak ketiga - neto	85.909.800		81.164.862	<i>Third parties - net</i>
Piutang lain-lain		2,3,5, 31,33		<i>Other receivables</i>
Pihak berelasi	473.056	30	289.026	<i>Related parties</i>
Pihak ketiga - neto	1.559.716		2.309.519	<i>Third parties - net</i>
Persediaan - neto	156.675.449	2,6,14,24	190.580.745	<i>Inventories - net</i>
Uang muka pemasok	42.979.129	7,30	9.469.242	<i>Advances to suppliers</i>
Pajak dibayar di muka	1.346.393	2,16,31	487.582	<i>Prepaid taxes</i>
Biaya dibayar di muka	1.196.868	2,8	1.187.107	<i>Prepaid expenses</i>
Aset lancar lainnya	2.072.247	2,3,12	628.647	<i>Other current assets</i>
Total Aset Lancar	357.687.676		339.299.923	Total Current Assets
Aset Tidak Lancar				Non-current Assets
Investasi ventura bersama	4.013.099	2,10 2,3,16,	-	<i>Investment in joint venture</i>
Tagihan pajak penghasilan	2.100.308	31	958.713	<i>Claims for income tax refund</i>
Aset pajak tangguhan - neto	5.406.567	2,3,16 2,3,9,	5.523.092	<i>Deferred tax assets - net</i>
Aset tetap - neto	102.555.380	20	93.224.769	<i>Fixed assets - net</i>
Aset hak-guna - neto	7.499.054	2,11	9.434.583	<i>Right-of-use assets - net</i>
Uang muka perolehan aset tetap	10.285.858	9	11.581.562	<i>Advances for acquisitions of fixed assets</i>
Aset takberwujud - neto	273.832	2,13 2,3,12,	396.794	<i>Intangible assets - net</i>
Aset tidak lancar lainnya	1.023.661	31,33	1.044.259	<i>Other non-current assets</i>
Total Aset Tidak Lancar	133.157.759		122.163.772	Total Non-current Assets
Total Aset	490.845.435	32	461.463.695	Total Assets

Catatan atas laporan keuangan konsolidasian terlampir merupakan bagian integral dari laporan keuangan konsolidasian.

The accompanying notes to the consolidated financial statements form an integral part of these consolidated financial statements.

The original consolidated financial statements included herein are in the Indonesian language.

**PT FKS MULTI AGRO TBK
DAN ENTITAS ANAKNYA
LAPORAN POSISI KEUANGAN
KONSOLIDASIAN (lanjutan)
Tanggal 31 Desember 2023
(Disajikan dalam Dolar Amerika Serikat,
Kecuali Dinyatakan Lain)**

**PT FKS MULTI AGRO TBK
AND ITS SUBSIDIARIES
CONSOLIDATED STATEMENT OF
FINANCIAL POSITION (continued)
As of December 31, 2023
(Expressed in United States Dollar,
Unless Otherwise Stated)**

	31 Desember 2023/ December 31, 2023	Catatan/ Notes	31 Desember 2022/ December 31, 2022	
Liabilitas dan Ekuitas				Liabilities and Equity
Liabilitas				Liabilities
Liabilitas Jangka Pendek				Current Liabilities
Utang bank jangka pendek	93.885.738	2,14, 33,36	78.114.086	Short-term bank loans
Utang usaha		2,3,15, 31,33,36,		Trade payables
Pihak berelasi	85.800.225	30	62.983.521	Related parties
Pihak ketiga	51.872.572		53.928.453	Third parties
Utang lain-lain		15,31, 33,36		Other payables
Pihak berelasi	17.819	30	-	Related parties
Pihak ketiga	587.583		576.092	Third parties
Utang pajak	650.226	2,3,16,31	2.928.896	Taxes payable
Beban masih harus dibayar	6.800.835	2,3,17, 33,36	10.092.686	Accrued expenses
Liabilitas imbalan kerja jangka pendek	8.230.593	2,3,29,31	8.513.586	Short-term employee benefits liabilities
Liabilitas kontrak	3.578.141	18	6.719.343	Contract liabilities
Liabilitas derivatif	240.230	2,33,35	66.080	Derivative Liabilities
Utang bank jangka panjang yang jatuh tempo dalam waktu satu tahun	10.500.708	2,20 33,36	6.759.952	Current maturities of long-term bank loans
Liabilitas sewa yang jatuh tempo dalam waktu satu tahun	2.263.826	2,3, 11,33,36	3.032.790	Current maturities of lease liabilities
Liabilitas jangka pendek lainnya	285.180	2,3,19, 33,36	406.086	Other current liabilities
Total Liabilitas Jangka Pendek	264.713.676		234.121.571	Total Current Liabilities
Liabilitas Jangka Panjang				Non-current Liabilities
Utang bank jangka panjang, setelah dikurangi bagian yang jatuh tempo dalam waktu satu tahun	39.068.083	2,20 33,36	49.016.620	Long-term bank loans, net of current maturities
Liabilitas imbalan kerja	5.267.297	2,3,29,31	4.838.488	Employee benefits liabilities
Liabilitas sewa jangka panjang	3.132.020	2,3, 11,33,36	6.093.081	Non-current lease liabilities
Total Liabilitas Jangka Panjang	47.467.400		59.948.189	Total Non-current Liabilities
Total Liabilitas	312.181.076	32	294.069.760	Total Liabilities

Catatan atas laporan keuangan konsolidasian terlampir merupakan bagian integral dari laporan keuangan konsolidasian.

The accompanying notes to the consolidated financial statements form an integral part of these consolidated financial statements.

The original consolidated financial statements included herein are in the Indonesian language.

**PT FKS MULTI AGRO TBK
DAN ENTITAS ANAKNYA
LAPORAN POSISI KEUANGAN
KONSOLIDASIAN (lanjutan)
Tanggal 31 Desember 2023
(Disajikan dalam Dolar Amerika Serikat,
Kecuali Dinyatakan Lain)**

**PT FKS MULTI AGRO TBK
AND ITS SUBSIDIARIES
CONSOLIDATED STATEMENT OF
FINANCIAL POSITION (continued)
As of December 31, 2023
(Expressed in United States Dollar,
Unless Otherwise Stated)**

	31 Desember 2023/ December 31, 2023	Catatan/ Notes	31 Desember 2022/ December 31, 2022	
Liabilitas dan Ekuitas (lanjutan)				Liabilities and Equity (continued)
Ekuitas yang Dapat Diatribusikan kepada Pemilik Entitas Induk				Equity Attributable to Owners of the Parent Entity
Modal saham - nilai nominal				Share capital - Rp100 par value per share
Rp100 per saham				Authorized
Modal dasar - 1.000.000.000 saham				1,000,000,000 shares
Modal ditempatkan dan disetor penuh - 480.000.000 saham	6.120.561	21	6.120.561	Issued and fully paid 480,000,000 shares
Tambahan modal disetor	(2.849.354)	2	(2.849.354)	Additional paid-in capital
Selisih kurs atas penjabaran laporan keuangan	(6.982.147)	2	(8.262.999)	Foreign exchange differences from financial statements translation
Komponen lainnya dari ekuitas	20.293	2	20.293	Other components of equity
Saldo laba				Retained earnings
Ditentukan untuk cadangan umum	1.433.919	21	1.433.919	Appropriated for general reserve
Belum ditentukan penggunaannya	172.739.152		163.517.312	Unappropriated
Total Ekuitas yang Dapat Diatribusikan kepada Pemilik Entitas Induk	170.482.424		159.979.732	Total Equity Attributable to Owners of the Parent Entity
Kepentingan Nonpengendali	8.181.935	2,37	7.414.203	Non-controlling Interests
Total Ekuitas	178.664.359		167.393.935	Total Equity
Total Liabilitas dan Ekuitas	490.845.435		461.463.695	Total Liabilities and Equity

Catatan atas laporan keuangan konsolidasian terlampir merupakan bagian integral dari laporan keuangan konsolidasian.

The accompanying notes to the consolidated financial statements form an integral part of these consolidated financial statements.

The original consolidated financial statements included herein are in the Indonesian language.

**PT FKS MULTI AGRO TBK
DAN ENTITAS ANAKNYA
LAPORAN LABA RUGI DAN PENGHASILAN
KOMPREHENSIF LAIN KONSOLIDASIAN
Untuk Tahun yang Berakhir pada Tanggal
31 Desember 2023
(Disajikan dalam Dolar Amerika Serikat,
Kecuali Dinyatakan Lain)**

**PT FKS MULTI AGRO TBK
AND ITS SUBSIDIARIES
CONSOLIDATED STATEMENT OF PROFIT OR LOSS
AND OTHER COMPREHENSIVE INCOME
For the Year Ended
December 31, 2023
(Expressed in United States Dollar,
Unless Otherwise Stated)**

	2023	Catatan/ Notes	2022	
Pendapatan	1.401.034.930	2,23,30 32,38 2,6,9	1.565.130.699	Revenues
Beban pokok pendapatan	(1.329.984.875)	24,30,34,41	(1.480.316.201)	Cost of revenues
Laba bruto	71.050.055		84.814.498	Gross profit
Beban penjualan dan distribusi	(10.231.585)	2,25 2,9,11,	(12.210.001)	Selling and distribution expenses
Beban umum dan administrasi	(21.094.399)	25,34	(23.716.064)	General and administrative expenses
Penghasilan operasi lain	5.265.011	2,25,41	3.542.711	Other operating income
Beban operasi lain	(1.934.578)	2,25	(2.063.715)	Other operating expenses
Laba usaha	43.054.504	32	50.367.429	Operating profit
Penghasilan keuangan	1.251.853	2,26,32,35	637.218	Finance income
Pajak final atas penghasilan keuangan	(250.371)	32	(127.431)	Final tax on finance income
Beban keuangan	(11.353.946)	2,27,32,35	(8.476.276)	Finance costs
Laba sebelum pajak final dan pajak penghasilan	32.702.040		42.400.940	Profit before final and income tax
Pajak final	(192.678)	32	(206.012)	Final tax
Laba sebelum pajak penghasilan	32.509.362	32	42.194.928	Profit before income tax
Beban pajak penghasilan - neto	(7.775.924)	2,3 16,32	(9.367.628)	Income tax expense - net
Laba tahun berjalan	24.733.438	32	32.827.300	Profit for the year
Penyesuaian proforma	-		(70.806)	Proforma adjustment
Laba tahun berjalan setelah penyesuaian proforma	24.733.438		32.756.494	Profit for the year after proforma adjustment
Penghasilan (rugi) komprehensif lain				Other comprehensive income (loss)
Pos yang tidak akan direklasifikasi ke laba rugi:				Item that will not be reclassified to profit or loss:
Laba pengukuran kembali atas liabilitas imbalan kerja	8.385	2,29	326.322	Re-measurement gain of employee benefits liabilities
Pajak penghasilan terkait pos yang tidak akan direklasifikasi ke laba rugi	(1.791)	2,16	(71.764)	Income tax relating to item that will not be reclassified to profit or loss
Pos yang akan direklasifikasi ke laba rugi:				Item that may be reclassified subsequently to profit or loss:
Selisih kurs atas penjabaran laporan keuangan	1.430.572	2	(6.767.798)	Foreign exchange differences from financial statements translation
Penghasilan (rugi) komprehensif lain tahun berjalan setelah pajak	1.437.166		(6.513.240)	Other comprehensive income (loss) for the year, net of tax
Penyesuaian proforma	-		82.540	Proforma adjustment
Penghasilan (rugi) komprehensif lain tahun berjalan setelah pajak setelah penyesuaian proforma	1.437.166		(6.430.700)	Other comprehensive income (loss) for the year, net of tax after proforma adjustment
Total penghasilan komprehensif tahun berjalan setelah penyesuaian proforma	26.170.604		26.325.794	Total comprehensive income for the year after proforma adjustment

Catatan atas laporan keuangan konsolidasian terlampir merupakan bagian integral dari laporan keuangan konsolidasian.

The accompanying notes to the consolidated financial statements form an integral part of these consolidated financial statements.

The original consolidated financial statements included herein are in the Indonesian language.

**PT FKS MULTI AGRO TBK
DAN ENTITAS ANAKNYA
LAPORAN LABA RUGI
DAN PENGHASILAN KOMPREHENSIF LAIN
KONSOLIDASIAN (lanjutan)
Untuk Tahun yang Berakhir pada Tanggal
31 Desember 2023
(Disajikan dalam Dolar Amerika Serikat,
Kecuali Dinyatakan Lain)**

**PT FKS MULTI AGRO TBK
AND ITS SUBSIDIARIES
CONSOLIDATED STATEMENT OF PROFIT OR LOSS
AND OTHER COMPREHENSIVE
INCOME (continued)
For the Year Ended
December 31, 2023
(Expressed in United States Dollar,
Unless Otherwise Stated)**

	2023	Catatan/ Notes	2022	
Laba tahun berjalan yang dapat diatribusikan kepada:				<i>Profit for the year attributable to:</i>
Pemilik entitas induk	24.183.057	28	32.243.358	<i>Owners of the parent entity</i>
Kepentingan nonpengendali	550.381		513.136	<i>Non-controlling interests</i>
Total	24.733.438	32	32.756.494	Total
Total penghasilan komprehensif tahun berjalan yang dapat diatribusikan kepada:				<i>Total comprehensive income for the year attributable to:</i>
Pemilik entitas induk	25.469.897	2	26.559.720	<i>Owners of the parent entity</i>
Kepentingan nonpengendali	700.707		(233.926)	<i>Non-controlling interests</i>
Total	26.170.604		26.325.794	Total
Laba per saham dasar yang dapat diatribusikan kepada pemilik entitas induk	0,050	2,28	0,067	<i>Basic earnings per share attributable to owners of the parent entity</i>

Catatan atas laporan keuangan konsolidasian terlampir merupakan bagian integral dari laporan keuangan konsolidasian.

The accompanying notes to the consolidated financial statements form an integral part of these consolidated financial statements.

PT FKS MULTI AGRO TEK DAN ENTITAS ANAKNYA
LAPORAN PERUBAHAN EKUITAS KONSOLIDASIAN
Untuk Tahun yang Berakhir pada Tanggal 31 Desember 2023
(Disajikan dalam Dolar Amerika Serikat,
Kecuali Dinyatakan Lain)

PT FKS MULTI AGRO TEK AND ITS SUBSIDIARIES
CONSOLIDATED STATEMENT OF CHANGES IN EQUITY
For the Year Ended December 31, 2023
(Expressed in United States Dollar,
Unless Otherwise Stated)

The original consolidated financial statements included herein are in the Indonesian language.

		Ekuitas yang Dapat Diatribusikan kepada Pemilik Entitas Individu Equity Attributable to Owners of the Parent Entity											
		Salah Kurs Atas Pengalihan Keuntungan/ Foreign Differences from Statement Translations	Komponen Lainnya dari Ekuitas/ Components of Equity	Saldo Laba/Retained Earnings	Salah Kurs Atas Pengalihan Keuntungan/ Foreign Differences from Statement Translations	Komponen Lainnya dari Ekuitas/ Components of Equity	Saldo Laba/Retained Earnings	Salah Kurs Atas Pengalihan Keuntungan/ Foreign Differences from Statement Translations	Komponen Lainnya dari Ekuitas/ Components of Equity	Saldo Laba/Retained Earnings	Salah Kurs Atas Pengalihan Keuntungan/ Foreign Differences from Statement Translations	Komponen Lainnya dari Ekuitas/ Components of Equity	Saldo Laba/Retained Earnings
Saldo 31 Desember 2021		6.120.561	95.775	(2.324.791)	20.293	1.433.919	140.284.516	145.630.273	7.646.116	1.405.444	154.683.833	(4.337.082)	Balance as of December 31, 2021
Penghasilan tahun berjalan		-	-	-	-	-	32.243.359	32.243.359	513.136	-	32.756.494	(6.430.700)	Other comprehensive income (loss)
Labai (rug) komprehensif lain	2	-	-	(5.939.208)	-	-	254.570	(5.683.638)	(747.082)	-	(6.430.700)	(6.430.700)	Other comprehensive income (loss)
Total penghasilan komprehensif tahun berjalan		-	-	(5.939.208)	-	-	32.497.929	26.559.720	(233.926)	-	26.325.794	(6.203.686)	Total comprehensive income for the year, net of tax
Penjualan saham		-	-	-	-	-	(9.285.132)	(9.285.132)	(1.734)	-	(11.734)	(11.734)	Distribution of cash dividends
Penjualan saham	22	-	-	-	-	-	-	-	-	(11.734)	(11.734)	(11,734)	Proforma adjustment
Penjualan saham		-	-	-	-	-	-	-	-	-	-	-	Restructuring transaction among entities under common control
Penjualan saham		-	(2.945.129)	-	-	-	-	(2.945.129)	1.747	(1.393.710)	(4.337,082)	(4,337,082)	Restructuring transaction among entities under common control
Saldo 31 Desember 2022		6.120.561	(2.849.354)	(8.262.999)	20.293	1.433.919	163.517.312	159.979.732	7.414.203	-	167.383.935	(167,383,935)	Balance as of December 31, 2022
Penghasilan tahun berjalan		-	-	-	-	-	24.183.057	24.183.057	593.931	-	24.739.438	(24,739,438)	Profit for the year
Labai komprehensif lain	2	-	-	1.280.852	-	-	5.988	1.286.840	150,328	-	1.437,168	1,437,168	Other comprehensive income
Total penghasilan komprehensif tahun berjalan		-	-	1.280.852	-	-	24.189.045	25.469.897	700,707	-	26.170,604	(26,170,604)	Total comprehensive income for the year, net of tax
Pembagian dividen kas	22	-	-	-	-	-	(14.987.205)	(14.987.205)	(93.505)	-	(15.080.710)	(15,080,710)	Distribution of cash dividends
Kontribusi modal dari kepentingan non-pengendali		-	-	-	-	-	-	-	160.530	-	160,530	160,530	Capital contribution from non-controlling interest
Saldo 31 Desember 2023		6.120.561	(2.849.354)	(6.982.147)	20.293	1.433.919	172.739.152	170.482.424	8.181.935	-	178.664.359	(178,664,359)	Balance as of December 31, 2023

Catatan atas laporan keuangan konsolidasian merupakan bagian yang tidak terpisahkan dari laporan keuangan konsolidasian secara keseluruhan.

The accompanying notes to the consolidated financial statements form an integral part of these consolidated financial statements as a whole.

The original consolidated financial statements included herein are in the Indonesian language.

**PT FKS MULTI AGRO TBK
DAN ENTITAS ANAKNYA
LAPORAN ARUS KAS KONSOLIDASIAN
Untuk Tahun yang Berakhir pada Tanggal
31 Desember 2023
(Disajikan dalam Dolar Amerika Serikat,
Kecuali Dinyatakan Lain)**

**PT FKS MULTI AGRO TBK
AND ITS SUBSIDIARIES CONSOLIDATED
STATEMENT OF CASH FLOWS
For the Year Ended
December 31, 2023
(Expressed in United States Dollar,
Unless Otherwise Stated)**

	2023	Catatan/ Notes	2022	
Arus Kas dari Aktivitas Operasi				Cash Flows from Operating Activities
Penerimaan dari pelanggan	1.393.905.164		1.557.317.051	Receipts from customers
Pembayaran kepada pemasok	(1.291.558.785)		(1.449.035.938)	Payments to suppliers
Pembayaran gaji, upah dan tunjangan	(16.787.675)		(17.459.225)	Payments for salaries, wages and allowance
Pembayaran beban pabrikasi dan usaha	(26.748.934)		(48.573.310)	Payments for manufacturing and operating expenses
Kas neto yang diperoleh dari operasi	58.809.770		42.248.578	Net cash generated from operations
Penerimaan bunga	1.001.482		509.774	Receipts from interest
Penerimaan tagihan pajak penghasilan	607.465	16	315.366	Receipt of claims for income tax
Pembayaran bunga	(10.651.831)		(7.891.494)	Payments of interest
Pembayaran pajak penghasilan	(11.301.183)		(10.530.431)	Payments of income tax
Kas neto yang diperoleh dari aktivitas operasi	38.465.703		24.651.793	Net cash provided by operating activities
Arus Kas dari Aktivitas Investasi				Cash Flows from Investing Activities
Hasil penjualan aset tetap	455.568	9	205.886	Proceeds from sale of fixed assets
Uang muka perolehan aset tetap	-		(667.817)	Advances for acquisitions of fixed assets
Penambahan aset takberwujud	(89.844)		(59.304)	Acquisitions of intangible assets
Pembelian saham	(4.013.099)		(4.337.092)	Purchases of share capital
Penambahan aset tetap	(14.772.667)		(6.377.208)	Acquisitions of fixed assets
Kas neto yang digunakan untuk aktivitas investasi	(18.420.042)		(11.235.535)	Net cash used in investing activities
Arus Kas dari Aktivitas Pendanaan				Cash Flows from Financing Activities
Penerimaan utang bank jangka pendek	583.275.345		711.154.823	Proceeds from short-term bank loans
Penerimaan utang bank jangka panjang	-		52.280.459	Proceeds from long-term bank loans
Pembayaran dividen kas oleh entitas anak kepada kepentingan nonpengendali	(93.502)		(1.734)	Payment for cash dividends by a subsidiary to non-controlling interest
Pembayaran liabilitas sewa	(4.496.553)	11	(3.168.807)	Payment of lease liabilities
Pembayaran utang bank jangka panjang	(7.124.185)		(59.458.004)	Repayments of long-term bank loans
Pembayaran dividen kas oleh Perusahaan	(14.967.205)	22	(9.265.132)	Payment for cash dividends by the Company
Pembayaran utang bank jangka pendek	(567.403.240)		(719.409.474)	Repayments of short-term bank loans
Kas neto yang digunakan untuk aktivitas pendanaan	(10.809.340)		(27.867.869)	Net cash used in financing activities

Catatan atas laporan keuangan konsolidasian terlampir merupakan bagian yang tidak terpisahkan dari laporan keuangan konsolidasian secara keseluruhan.

The accompanying notes to the consolidated financial statements form an integral part of these consolidated financial statements as a whole.

The original consolidated financial statements included herein are in the Indonesian language.

**PT FKS MULTI AGRO TBK
DAN ENTITAS ANAKNYA
LAPORAN ARUS KAS
KONSOLIDASIAN (lanjutan)
Untuk Tahun yang Berakhir pada Tanggal
31 Desember 2023
(Disajikan dalam Dolar Amerika Serikat,
Kecuali Dinyatakan Lain)**

**PT FKS MULTI AGRO TBK
AND ITS SUBSIDIARIES
CONSOLIDATED
STATEMENT OF CASH FLOWS (continued)
For the Year Ended
December 31, 2023
(Expressed in United States Dollar,
Unless Otherwise Stated)**

	2023	Catatan/ Notes	2022	
Kenaikan (Penurunan) Neto Kas dan Setara Kas	9.236.321		(14.451.611)	Net Increase (Decrease) in Cash and Cash Equivalents
Kas dan Setara Kas Awal Tahun	52.097.981		67.435.553	Cash and Cash Equivalents at Beginning of Year
Pengaruh perubahan kurs terhadap kas dan setara kas serta selisih kurs atas penjabaran laporan keuangan, neto	2.018.103		(885.961)	<i>Effect of changes in exchange rate on cash and cash equivalents and foreign exchange differences from financial statements translation, net</i>
Kas dan Setara Kas Akhir Tahun	63.352.405		52.097.981	Cash and Cash Equivalents at End of Year

Catatan atas laporan keuangan konsolidasian terlampir merupakan bagian yang tidak terpisahkan dari laporan keuangan konsolidasian secara keseluruhan.

The accompanying notes to the consolidated financial statements form an integral part of these consolidated financial statements as a whole.

**PT FKS MULTI AGRO TBK
DAN ENTITAS ANAKNYA
CATATAN ATAS LAPORAN
KEUANGAN KONSOLIDASIAN
Tanggal 31 Desember 2023 dan untuk
Tahun yang Berakhir pada Tanggal Tersebut
(Disajikan dalam Dolar Amerika Serikat,
Kecuali Dinyatakan Lain)**

**PT FKS MULTI AGRO TBK
AND ITS SUBSIDIARIES
NOTES TO THE CONSOLIDATED
FINANCIAL STATEMENTS
As of December 31, 2023
and for the Year Then Ended
(Expressed in United States Dollar,
Unless Otherwise Stated)**

1. UMUM

a. Pendirian Perusahaan

PT FKS Multi Agro Tbk ("Perusahaan") didirikan berdasarkan Akta Notaris Raden Santoso, S.H., No. 34 tanggal 27 Juni 1992 dengan nama PT Fishindo Kusuma Sejahtera. Akta pendirian ini telah mendapat pengesahan dari Menteri Kehakiman Republik Indonesia dengan Surat Keputusan No. C2-8706.HT.01.01 TH'92 tanggal 21 Oktober 1992 serta diumumkan dalam Berita Negara Republik Indonesia No. 100 Tambahan No. 6459, tanggal 15 Desember 1992.

Berdasarkan Akta Notaris Andalia Farida, S.H., M.H. No. 20 tanggal 28 Juni 2006, nama Perusahaan berubah menjadi PT FKS Multi Agro Tbk. Akta perubahan ini telah mendapatkan pengesahan dari Menteri Hukum dan Hak Asasi Manusia Republik Indonesia berdasarkan Surat Keputusan No. C-19266 HT.01.04.TH.2006 tanggal 3 Juli 2006, serta telah diumumkan dalam Berita Negara Republik Indonesia No. 66, Tambahan No. 8825, tanggal 18 Agustus 2006.

Anggaran Dasar Perusahaan telah mengalami beberapa kali perubahan, terakhir dengan Akta Notaris Aryanti Artisari S.H., M.Kn No. 8 tanggal 14 Desember 2022 sehubungan dengan perubahan beberapa pasal di dalam Anggaran Dasar Perusahaan. Akta perubahan tersebut telah mendapat persetujuan dari Menteri Hukum dan Hak Asasi Manusia Republik Indonesia berdasarkan Surat Keputusan No. AHU-AH.01.03-0497663 Tahun 2022 tanggal 30 Desember 2022.

Sesuai dengan Pasal 3 Anggaran Dasar Perusahaan, ruang lingkup kegiatan Perusahaan terutama bergerak dalam bidang perdagangan, perindustrian, jasa, real estat, pergudangan, kesenian, hiburan dan rekreasi, penyediaan akomodasi, penyediaan makan minum, penyewaan dan sewa guna usaha tanpa hak opsi.

Saat ini, produk perdagangan Perusahaan sebagian besar merupakan bahan baku pangan dan pakan.

Perusahaan berkantor di Menara Astra, Lantai 28, Jl. Jend. Sudirman Kav. 5-6, Jakarta Pusat dan lokasi pabrik terletak di Muncar-Banyuwangi, Jawa Timur. Perusahaan memulai kegiatan komersialnya pada tahun 1993.

1. GENERAL

a. Establishment of the Company

PT FKS Multi Agro Tbk ("the Company") was established based on Notarial Deed No. 34 of Raden Santoso, S.H., dated June 27, 1992, under the name of PT Fishindo Kusuma Sejahtera. The deed of establishment was approved by the Minister of Justice in Decision Letter No. C2-8706.HT.01.01 TH'92 dated October 21, 1992 and was published in the State Gazette No. 100, Supplement No. 6459 dated December 15, 1992.

Based on the Notarial Deed No. 20 of Andalia Farida, S.H., M.H. dated June 28, 2006, the Company's name was changed to PT FKS Multi Agro Tbk. The amendment of the articles of association was approved by the Minister of Laws and Human Rights of Republic of Indonesia in Decision Letter No. C-19266 HT.01.04.TH.2006 dated July 3, 2006 and was published in Supplement No. 8825 of the State Gazette No. 66 dated August 18, 2006.

The Company's Articles of Association have been amended several times, most recently in Notarial Deed No. 8 by Aryanti Artisari, S.H., M.Kn dated December 14, 2022 concerning amendment of several articles in Company's Articles of Association. The amendments of the Articles of Association were approved by the Minister of Laws and Human Rights of Republic of Indonesia in Decision Letter No. AHU-AH.01.03-0497663 Year 2022 dated December 30, 2022.

According to Article 3 of the Company's Articles of Association, its scope of activities comprises trading, industrial sector, services, real estate, warehousing, art, entertainment and recreation, boarding, food and beverages, rental and operating lease.

Currently, the Company's trading products are mostly food and feed ingredients.

The Company's office is located at Menara Astra, 28th Floor, Jl. Jend. Sudirman Kav. 5-6, Central Jakarta and the factory is located in Muncar-Banyuwangi, East Java. The Company started its commercial operations in 1993.

**PT FKS MULTI AGRO TBK
DAN ENTITAS ANAKNYA
CATATAN ATAS LAPORAN
KEUANGAN KONSOLIDASIAN
Tanggal 31 Desember 2023 dan untuk
Tahun yang Berakhir pada Tanggal Tersebut
(Disajikan dalam Dolar Amerika Serikat,
Kecuali Dinyatakan Lain)**

**PT FKS MULTI AGRO TBK
AND ITS SUBSIDIARIES
NOTES TO THE CONSOLIDATED
FINANCIAL STATEMENTS
As of December 31, 2023
and for the Year Then Ended
(Expressed in United States Dollar,
Unless Otherwise Stated)**

1. UMUM (lanjutan)

b. Penawaran Umum dan Tindakan Perusahaan yang Mempengaruhi Modal Saham yang Ditempatkan dan Disetor Penuh

Perusahaan memperoleh pernyataan efektif dari Ketua Badan Pengawas Pasar Modal (sekarang bagian dari Otoritas Jasa Keuangan ("OJK")) No. 4065/PM/2001 tanggal 27 Desember 2001 untuk melakukan penawaran saham perdana sebanyak 80.000.000 saham, dengan nilai nominal Rp100 per saham, dengan harga penawaran Rp125 per saham. Pada tanggal 18 Januari 2002, Perusahaan telah mencatatkan seluruh saham yang telah ditempatkan dan disetor penuh pada Bursa Efek Jakarta (sekarang Bursa Efek Indonesia).

1. GENERAL (continued)

b. Public Offerings and Corporate Actions Affecting Issued and Fully Paid Share Capital

The Company obtained an effective notice from the Chairman of the Capital Market Supervisory Board (currently part of Financial Service Authority ("OJK")), through letter No. 4065/PM/2001 dated December 27, 2001, for its initial public offering of 80,000,000 shares with par value of Rp100 per share and offering price of Rp125 per share. On January 18, 2002, the Company listed all of its issued and fully paid shares in the Jakarta Stock Exchange (currently Indonesia Stock Exchange).

Tanggal/ Date	Tindakan Perusahaan/ Nature of Corporate Actions	Jumlah Saham Ditempatkan dan Disetor Penuh/ Number of Shares Issued and Fully Paid	Nilai Nominal per Saham/ Par Value per Share
27 Desember 2001/ December 27, 2001	Penawaran umum perdana sejumlah 80.000.000 saham/Initial public offering of 80,000,000 shares	80.000.000	Rp100
18 Januari 2002/ January 18, 2002	Pencatatan perdana saham pada Bursa Efek Jakarta/Initial listing of shares at Jakarta Stock Exchange	480.000.000	Rp100

c. Entitas Induk dan Entitas Induk Terakhir

PT FKS Corporindo Indonesia dan FKS International Investments Pte. Ltd., Singapura, masing-masing adalah entitas induk dan entitas induk terakhir dari Perusahaan.

c. Parent and Ultimate Parent

PT FKS Corporindo Indonesia and FKS International Investments Pte. Ltd., Singapore, are parent and ultimate parent of the Company, respectively.

d. Manajemen Kunci dan Informasi Lainnya

Pada tanggal 31 Desember 2023 dan 2022, susunan anggota Dewan Komisaris, Direksi dan Komite Audit Perusahaan adalah sebagai berikut:

d. Key Management and Other Information

As of December 31, 2023 and 2022, the Company's Boards of Commissioners and Directors as well as Audit Committee are as follows:

	2023	2022	
<u>Dewan Komisaris</u>			<u>Board of Commissioners</u>
Presiden Komisaris	Farhan Rio Gunawan	Farhan Rio Gunawan	President Commissioner
Komisaris	Kusnarto	Kusnarto	Commissioner
Komisaris	Horst Siegfried Guenther	Horst Siegfried Guenther	Commissioner
Komisaris Independen	Hidayatullah Suralaga	Hidayatullah Suralaga	Independent Commissioner
Komisaris Independen	Faiz Achmad	Faiz Achmad	Independent Commissioner
<u>Direksi</u>			<u>Board Directors</u>
Direktur Utama	Agung Cahyadi Kusumo	Po Indarto Gondo	President Director
Direktur	Bong Welly Swandana	Agung Cahyadi Kusumo	Director
Direktur	Lenny Yohanda Kartadinata	-	Director
Direktur	Liauw Sioe Lian	Liauw Sioe Lian	Director
Direktur	Lucy Tjahjadi	Lucy Tjahjadi	Director
Direktur	Tjung Hen Sen	Bong Welly Swandana	Director

The original consolidated financial statements included herein are in the Indonesian language.

**PT FKS MULTI AGRO TBK
DAN ENTITAS ANAKNYA
CATATAN ATAS LAPORAN
KEUANGAN KONSOLIDASIAN
Tanggal 31 Desember 2023 dan untuk
Tahun yang Berakhir pada Tanggal Tersebut
(Disajikan dalam Dolar Amerika Serikat,
Kecuali Dinyatakan Lain)**

**PT FKS MULTI AGRO TBK
AND ITS SUBSIDIARIES
NOTES TO THE CONSOLIDATED
FINANCIAL STATEMENTS
As of December 31, 2023
and for the Year Then Ended
(Expressed in United States Dollar,
Unless Otherwise Stated)**

1. UMUM (lanjutan)

**d. Manajemen Kunci dan Informasi Lainnya
(lanjutan)**

	2023
<u>Komite Audit</u>	
Ketua	Hidayatullah Suralaga
Anggota	Herwan Ng
Anggota	Dr.Drs. Komjen (Purn). Ito Sumardi Djuni Sanyoto,S.H., M.H., MM., MBA

Sekretaris Perusahaan pada tanggal 31 Desember 2023 dan 2022 adalah Farah Reza Praditya.

Gaji dan tunjangan lainnya yang dibayarkan kepada manajemen kunci termasuk Komisaris dan Direktur Perusahaan adalah AS\$2.598.229 dan AS\$1.890.576 masing-masing untuk tahun yang berakhir pada tanggal 31 Desember 2023 dan 2022.

Pada tanggal 31 Desember 2023, Perusahaan dan entitas anaknya (secara bersama-sama disebut sebagai "Grup") mempekerjakan 955 orang karyawan tetap (2022: 965) (tidak diaudit).

e. Struktur Grup

Pada tanggal 31 Desember 2023 dan 2022, struktur Grup adalah sebagai berikut:

Entitas Anak/ Subsidiary	Domisili/ Domicile	Permulaan Operasi Komersial/ Start of Commercial Operations	Kegiatan Usaha/ Business Activities	Persentase Kepemilikan Efektif (%)Effective Percentage of Ownership (%)		Total Aset Sebelum Eliminasi/ Total Assets Before Eliminations	
				2023	2022	2023	2022
Langsung/Direct							
PT Nusa Prima Logistik ("Nusa")	Jakarta/ Jakarta	2017/ 2017	Logistik pergudangan/ Logistic warehousing	65,00%	65,00%	28.800.014	29.348.084
PT FKS Pangan Nusantara ("FPN")	Jakarta/ Jakarta	2019/ 2019	Perdagangan/ Trading	99,99%	99,99%	26.818.617	25.062.237
PT FKS Trukindo Utama ("FTU")	Jakarta/ Jakarta	2020/ 2020	Jasa Logistik/ Logistic Services	99,99%	99,99%	7.367.968	9.055.254
PT Terminal Bangsa Mandiri ("TBM") ⁽¹⁾	Surabaya/ Surabaya	-	Pembangunan dan pengelolaan zona industri/Development and management industrial zone	99,00%	99,00%	8.685.177	8.491.137
PT FKS Solusi Logistik ("FSL")	Jakarta/ Jakarta	-	Jasa konsultasi dan manajemen/ Consulting and management Services	99,99%	99,99%	25.425.648	24.244.354
PT FKS Ragi Nusantara ("FRN") ⁽¹⁾	Bogor/ Bogor	-	Industri dan perdagangan/ Industry and trading	99,98%	-	32.439	-
PT FKS Pangan Segar ("FPS") ⁽¹⁾	Jakarta/ Jakarta	-	Perdagangan/ Trading	99,99%	-	647.285	-
PT Padi Raya Sejahtera ("PRS") ⁽¹⁾	Jakarta/ Jakarta	-	Perdagangan/ Trading	81,25%	-	648.677	-

1. GENERAL (continued)

**d. Key Management and Other Information
(continued)**

	2022	2023	<u>Audit Committee</u>
Hidayatullah Suralaga			Chairman
Herwan Ng			Member
Budiman Arpan			Member

Corporate Secretary of the Company as of December 31, 2023 and 2022 is Farah Reza Praditya.

Total salaries and other compensations paid to key management including Commissioners and Directors amounted to US\$2,598,229 and US\$1,890,576 for the years ended December 31, 2023 and 2022, respectively.

As of December 31, 2023, the Company and its subsidiaries (collectively referred as the "Group") has a total of 955 permanent employees (2022: 965) (unaudited).

e. The Group Structure

As at December 31, 2023 and 2022, the structure of the Group was as follows:

**PT FKS MULTI AGRO TBK
DAN ENTITAS ANAKNYA
CATATAN ATAS LAPORAN
KEUANGAN KONSOLIDASIAN
Tanggal 31 Desember 2023 dan untuk
Tahun yang Berakhir pada Tanggal Tersebut
(Disajikan dalam Dolar Amerika Serikat,
Kecuali Dinyatakan Lain)**

**PT FKS MULTI AGRO TBK
AND ITS SUBSIDIARIES
NOTES TO THE CONSOLIDATED
FINANCIAL STATEMENTS
As of December 31, 2023
and for the Year Then Ended
(Expressed in United States Dollar,
Unless Otherwise Stated)**

1. UMUM (lanjutan)

e. Struktur Grup (lanjutan)

Pada tanggal 31 Desember 2023 dan 2022, struktur Grup adalah sebagai berikut: (lanjutan)

Entitas Anak/ Subsidiary	Domisili/ Domicile	Permulaan Operasi Komersial/ Start of Commercial Operations	Kegiatan Usaha/ Business Activities	Persentase Kepemilikan Efektif (%) / Effective Percentage of Ownership (%)		Total Aset Sebelum Eliminasi/ Total Assets Before Eliminations	
				2023	2022	2023	2022
<u>Tidak Langsung (lanjutan)/ Indirect (continued)</u>							
PT Sentral Grain Terminal ("SGT") ⁽²⁾	Jakarta/ Jakarta	2001/ 2001	Logistik pergudangan/ Logistic warehousing	99,99%	99,99%	50.190.606	42.642.130
PT Sentral Gudang Terminal ("SGT Medan") ⁽³⁾	Medan/ Medan	2020/ 2020	Logistik pergudangan/ Logistic warehousing	99,99%	99,99%	2.391.721	2.519.114
PT Perusahaan Bongkar Muat Wahana Intradermaga Niaga ("WIN") ⁽⁴⁾	Jakarta/ Jakarta	2001/ 2001	Bongkar muat/ Loading and unloading	99,54%	99,54%	2.527.490	1.637.505
PT Perusahaan Bongkar Muat Wahana Intradermaga Niaga Makassar ("WIN Makassar") ⁽⁵⁾	Jakarta/ Jakarta	2008/ 2008	Bongkar muat/ Loading and unloading	99,46%	99,46%	684.316	908.920
PT Perusahaan Bongkar Muat Wahana Intradermaga Niaga Surabaya ("WIN Surabaya") ⁽⁶⁾	Jakarta/ Jakarta	2020/ 2020	Bongkar muat/ Loading and unloading	99,54%	99,54%	475.251	397.516
PT Perusahaan Bongkar Muat Wahana Intradermaga Niaga Medan ("WIN Medan") ⁽⁷⁾	Jakarta/ Jakarta	2021/ 2021	Bongkar muat/ Loading and unloading	99,54%	99,54%	779.196	1.029.772
PT Perusahaan Bongkar Muat Wahana Intradermaga Niaga Tapin ("WIN Tapin") ⁽⁸⁾	Jakarta/ Jakarta	2022/ 2022	Bongkar muat/ Loading and unloading	99,54%	99,54%	633.884	416.738
PT FKS Mart Nusantara ("FKS Mart") ⁽⁹⁾	Jakarta/ Jakarta	-	Penjualan/ Trading	99,00%	99,00%	162.169	158.922

- (1) Kegiatan komersial belum dilaksanakan/Commercial operations not yet commenced
(2) 99,99% dimiliki oleh FSL/99,99% owned by FSL
(3) 99,94% dimiliki oleh FSL/99,94% owned by FSL
(4) 99,54% dimiliki oleh SGT/99,54% owned by SGT
(5) 99,92% dimiliki oleh WIN/99,92% owned by WIN
(6) 99,98% dimiliki oleh WIN/99,98% owned by WIN
(7) 99,90% dimiliki oleh WIN/99,90% owned by WIN
(8) 99,90% dimiliki oleh WIN/99,90% owned by WIN
(9) 99,00% dimiliki oleh FPN/99,00% owned by FPN

WIN Tapin

Pada bulan Maret 2022, WIN dan FSL mendirikan entitas anak WIN Tapin, yang bergerak dalam bidang jasa bongkar muat, dengan jumlah modal ditempatkan sejumlah 10.000 saham dan nilai nominal seluruhnya sebesar Rp1.000.000.000.

FPN

Pada tanggal 1 Juli 2022, Perusahaan mengakuisisi FPN melalui pembelian saham seri B sejumlah 64.522.400 saham (nilai nominal Rp1.000 per saham) dari PT FKS Food and Ingredients, entitas sepengendali, senilai Rp65 miliar. Dengan demikian, kepemilikan Perusahaan dalam FPN meningkat dari sebelumnya 0,15% menjadi 99,99%.

1. GENERAL (continued)

e. The Group Structure (continued)

As at December 31, 2023 and 2022, the structure of the Group was as follows: (continued)

WIN Tapin

In March 2022, WIN and FSL established a Subsidiaries WIN Tapin, which is engaged in loading and unloading, with total issue share capital of 10,000 shares amounting to Rp1,000,000,000.

FPN

On July 1, 2022, Company acquired FPN through acquisition of Series B shares totaling to 64,522,400 shares (par value Rp1,000 per share) from PT FKS Food and Ingredients, entity under common control, amounting to Rp65 billion. Therefore, the ownership of the Company to FPN increase from 0.15% to 99.99%.

**PT FKS MULTI AGRO TBK
DAN ENTITAS ANAKNYA
CATATAN ATAS LAPORAN
KEUANGAN KONSOLIDASIAN
Tanggal 31 Desember 2023 dan untuk
Tahun yang Berakhir pada Tanggal Tersebut
(Disajikan dalam Dolar Amerika Serikat,
Kecuali Dinyatakan Lain)**

**PT FKS MULTI AGRO TBK
AND ITS SUBSIDIARIES
NOTES TO THE CONSOLIDATED
FINANCIAL STATEMENTS
As of December 31, 2023
and for the Year Then Ended
(Expressed in United States Dollar,
Unless Otherwise Stated)**

1. UMUM (lanjutan)

e. Struktur Grup (lanjutan)

FPN (lanjutan)

Pada bulan Desember 2022, para pemegang saham FPN menyetujui peningkatan modal ditempatkan dan disetor dari semula Rp74,52 miliar menjadi sebesar Rp94,52 miliar yang seluruhnya diambil bagian oleh Perusahaan. Kepemilikan Perusahaan dalam FPN tetap sebesar 99,99%.

SGT

Pada bulan Juli 2023, para pemegang saham SGT menyetujui peningkatan modal ditempatkan dan disetor dari semula Rp325,3 miliar menjadi sebesar Rp326,3 miliar yang sepenuhnya diambil bagian oleh FSL. Kepemilikan FKS dalam SGT tetap sebesar 99,99%.

FTU

Pada tanggal 23 Desember 2022, Perusahaan mengakuisisi FTU melalui pembelian saham seri B sejumlah 40.000.000 saham (nilai nominal Rp1.000 per saham) dari FSL, entitas anak, senilai Rp40 miliar. Dengan demikian, kepemilikan Perusahaan dalam FTU meningkat dari sebelumnya 0,001% menjadi 99,99%.

1. GENERAL (continued)

e. The Group Structure (continued)

FPN (continued)

In December 2022, the shareholders of FPN agreed to the increased of the issued and fully paid share capital from Rp74.52 billion to become Rp94.52 billion which were fully subscribed by the Company. The ownership of the Company in FPN remained at 99.99%.

SGT

In July 2023, the shareholders of SGT agreed to the increased of the issued and fully paid share capital from Rp325.3 billion to become Rp326.3 billion which were fully subscribed by FSL. The ownership of FSL remained at 99.99%.

FTU

On December 23, 2022, The Company acquired FTU through acquisition of Series B shares totaling to 40,000,000 shares (par value Rp1,000 per share) from FSL, subsidiary, amounting to Rp40 billion. Therefore, the ownership of the Company to FTU increase from 0.001% to 99.99%.

The original consolidated financial statements included herein are in the Indonesian language.

**PT FKS MULTI AGRO TBK
DAN ENTITAS ANAKNYA
CATATAN ATAS LAPORAN
KEUANGAN KONSOLIDASIAN
Tanggal 31 Desember 2023 dan untuk
Tahun yang Berakhir pada Tanggal Tersebut
(Disajikan dalam Dolar Amerika Serikat,
Kecuali Dinyatakan Lain)**

**PT FKS MULTI AGRO TBK
AND ITS SUBSIDIARIES
NOTES TO THE CONSOLIDATED
FINANCIAL STATEMENTS
As of December 31, 2023
and for the Year Then Ended
(Expressed in United States Dollar,
Unless Otherwise Stated)**

1. UMUM (lanjutan)

e. Struktur Grup (lanjutan)

FRN

Pada bulan September 2023, Perusahaan mendirikan entitas anak FRN, yang bergerak dalam bidang industri dan perdagangan dengan jumlah modal ditempatkan sejumlah 5.000 saham dan nilai nominal seluruhnya sebesar Rp500.000.000.

FPS

Pada bulan Oktober 2023, Perusahaan dan FRN mendirikan entitas anak FPS, yang bergerak dalam bidang perdagangan besar daging dan daging olahan lainnya, dengan jumlah modal ditempatkan sebesar 10.000 saham dan nilai nominal seluruhnya sebesar Rp10.000.000.000.

PRS

Pada bulan Desember 2023, Perusahaan dan PT Berill Jaya Sejahtera, ventura bersama, mendirikan entitas anak PRS, yang bergerak dalam bidang perdagangan besar dan eceran, reparasi dan perawatan mobil dan sepeda motor, pengangkutan dan pergudangan, dengan jumlah modal ditempatkan sebesar 10.000 saham dan nilai nominal seluruhnya sebesar Rp10.000.000.000.

f. Penyelesaian Laporan Keuangan Konsolidasian

Laporan keuangan konsolidasian ini telah diselesaikan dan disetujui untuk diterbitkan oleh Direksi Perusahaan pada tanggal 27 Maret 2024.

1. GENERAL (continued)

e. The Group Structure (continued)

FRN

In September 2023, the Company established a Subsidiary FRN, which is engaged in the industry trading, with a share capital issuance of 5,000 shares amounting to Rp500,000,000.

FPS

In October 2023, the Company and FRN established a Subsidiary FPS, which is engaged in the trading of beef and other processed meat, with a share capital issuance of 10,000 shares amounting to Rp10,000,000,000.

PRS

In December 2023, the Company and PT Berill jaya Sejahtera, a joint venture, established a Subsidiary PRS, which is engaged in wholesale and retail, car and motorcycle reparation and maintenance, logistic and warehousing, with a share capital issuance of 10,000 shares amounting to Rp10,000,000,000.

f. Completion of the Consolidated Financial Statements

The consolidated financial statements were completed and authorized for issue by the Company's Board of Directors on March 27, 2024.

**PT FKS MULTI AGRO TBK
DAN ENTITAS ANAKNYA
CATATAN ATAS LAPORAN
KEUANGAN KONSOLIDASIAN
Tanggal 31 Desember 2023 dan untuk
Tahun yang Berakhir pada Tanggal Tersebut
(Disajikan dalam Dolar Amerika Serikat,
Kecuali Dinyatakan Lain)**

**PT FKS MULTI AGRO TBK
AND ITS SUBSIDIARIES
NOTES TO THE CONSOLIDATED
FINANCIAL STATEMENTS
As of December 31, 2023
and for the Year Then Ended
(Expressed in United States Dollar,
Unless Otherwise Stated)**

2. IKHTISAR INFORMASI KEBIJAKAN AKUNTANSI MATERIAL

Berikut ini adalah kebijakan akuntansi signifikan Grup yang diterapkan secara konsisten, kecuali untuk standar akuntansi revisi seperti diungkapkan lebih lanjut di bawah ini:

a. Dasar Penyajian Laporan Keuangan Konsolidasian

Laporan keuangan konsolidasian telah disusun sesuai dengan Standar Akuntansi Keuangan di Indonesia ("SAK"), yang mencakup Pernyataan dan Interpretasi yang dikeluarkan oleh Dewan Standar Akuntansi Keuangan Ikatan Akuntan Indonesia dan Peraturan-Peraturan serta Pedoman Penyajian dan Pengungkapan Laporan Keuangan yang diterbitkan oleh OJK.

Laporan keuangan konsolidasian, kecuali untuk laporan arus kas konsolidasian, disusun atas dasar akrual dengan menggunakan konsep biaya historis, kecuali seperti yang disebutkan dalam catatan atas laporan keuangan konsolidasian yang relevan.

Laporan arus kas konsolidasian yang disajikan dengan menggunakan metode langsung, menyajikan penerimaan dan pengeluaran kas dan setara kas yang diklasifikasikan ke dalam aktivitas operasi, investasi, dan pendanaan.

Kebijakan akuntansi yang diterapkan oleh Grup adalah selaras bagi tahun yang dicakup oleh laporan keuangan konsolidasian, kecuali untuk standar akuntansi baru dan revisi seperti diungkapkan pada Catatan 2w di bawah ini.

Grup telah menyusun laporan keuangan konsolidasian dengan dasar bahwa Grup akan terus beroperasi secara berkesinambungan.

Mata uang penyajian yang digunakan dalam penyusunan laporan keuangan konsolidasian adalah Dolar Amerika Serikat (Dolar AS), yang merupakan mata uang fungsional Perusahaan.

b. Prinsip-prinsip Konsolidasi

Laporan keuangan konsolidasian meliputi laporan keuangan Perusahaan dan entitas anak seperti disebutkan pada Catatan 1e.

2. SUMMARY OF MATERIAL ACCOUNTING POLICIES INFORMATION

Presented below are the significant accounting policies adopted consistently, except for the revised accounting standards described below, by the Group:

a. Basis of Consolidated Financial Statements

The consolidated financial statements have been prepared in accordance with the Indonesian Financial Accounting Standards ("SAK"), which comprise the Statements and Interpretations issued by the Board of Financial Accounting Standards of the Indonesian Institute of Accountants and the Regulations and Guidelines on Financial Statement Presentation and Disclosures issued by OJK.

The consolidated financial statements, except for the consolidated statement of cash flows, have been prepared on the accrual basis using the historical cost concept, except as disclosed in the relevant notes to the consolidated financial statements.

The consolidated statement of cash flows, which has been prepared using the direct method, presents receipts and disbursements of cash and cash equivalents classified into operating, investing, and financing activities.

The accounting policies adopted by the Group are consistently applied for the years covered by the consolidated financial statements, except for new and revised accounting standards as disclosed in the following Note 2w.

The Group has prepared the consolidated financial statements on the basis that it will continue to operate as a going concern.

The presentation currency used in the preparation of the consolidated financial statements is United States Dollar (US Dollar), which is the functional currency of the Company.

b. Principles of Consolidation

The consolidated financial statements comprise the financial statements of the Company and its subsidiaries as described in Note 1e.

**PT FKS MULTI AGRO TBK
DAN ENTITAS ANAKNYA
CATATAN ATAS LAPORAN
KEUANGAN KONSOLIDASIAN
Tanggal 31 Desember 2023 dan untuk
Tahun yang Berakhir pada Tanggal Tersebut
(Disajikan dalam Dolar Amerika Serikat,
Kecuali Dinyatakan Lain)**

**PT FKS MULTI AGRO TBK
AND ITS SUBSIDIARIES
NOTES TO THE CONSOLIDATED
FINANCIAL STATEMENTS
As of December 31, 2023
and for the Year Then Ended
(Expressed in United States Dollar,
Unless Otherwise Stated)**

2. IKHTISAR INFORMASI KEBIJAKAN AKUNTANSI MATERIAL (lanjutan)

b. Prinsip-prinsip Konsolidasi (lanjutan)

Pengendalian diperoleh ketika Grup terekspos, atau memiliki hak atas imbal hasil variabel dari keterlibatannya dengan *investee* dan memiliki kemampuan untuk mempengaruhi imbal hasil tersebut melalui kekuasaannya atas *investee*. Secara khusus, Grup mengendalikan *investee* jika, dan hanya jika, Grup memiliki seluruh hal berikut ini:

- a. kekuasaan atas *investee* (misalnya adanya hak yang memberikan Grup kemampuan saat ini untuk mengarahkan aktivitas *investee* yang relevan);
- b. eksposur, atau hak atas imbal hasil variabel dari keterlibatan Grup dengan *investee*; dan
- c. kemampuan untuk menggunakan kekuasaannya atas *investee* untuk mempengaruhi imbal hasil Grup.

Umumnya, kepemilikan hak suara mayoritas (*a majority of voting rights*) menghasilkan pengendalian. Untuk mendukung hal ini, dan jika Grup memiliki hak suara kurang dari hak suara mayoritas, atau hak sejenis atas suatu *investee*, Grup mempertimbangkan seluruh fakta dan keadaan ketika menilai apakah Grup memiliki kekuasaan atas *investee*, termasuk:

- a. pengaturan kontraktual dengan pemegang hak suara lainnya pada *investee*;
- b. hak-hak yang timbul dari pengaturan kontraktual lain; dan
- c. hak suara yang dimiliki Grup dan hak suara potensial.

Grup menilai kembali apakah mereka mengendalikan *investee* bila fakta dan keadaan mengindikasikan adanya perubahan terhadap satu atau lebih dari ketiga elemen dari pengendalian. Konsolidasi atas entitas-entitas anak dimulai sejak Grup memperoleh pengendalian atas entitas anak dan berakhir pada saat Grup kehilangan pengendalian atas entitas anak. Aset, liabilitas, penghasilan dan beban dari entitas anak yang diakuisisi pada tahun tertentu disertakan dalam laporan keuangan konsolidasian sejak tanggal Grup memperoleh kendali sampai tanggal Grup tidak lagi mengendalikan entitas anak tersebut.

2. SUMMARY OF MATERIAL ACCOUNTING POLICIES INFORMATION (continued)

b. Principles of Consolidation (continued)

Control is achieved when the Group is exposed, or has rights, to variable returns from its involvement with the investee and has the ability to affect those returns through its power over the investee. Specifically, the Group controls an investee if, and only if, the Group has all of the following:

- a. *power over the investee (i.e., existing rights that give it the current ability to direct the relevant activities of the investee);*
- b. *exposure, or rights, to variable returns from its involvement with the investee; and*
- c. *the ability to use its power over the investee to affect the Group's returns.*

Generally, there is a presumption that a majority of voting rights result in control. To support this presumption, and when the Group has less than a majority of the voting, or similar, rights of an investee, it considers all relevant facts and circumstances in assessing whether it has power over an investee, including:

- a. *the contractual arrangement(s) with the other vote holders of the investee;*
- b. *rights arising from other contractual arrangements; and*
- c. *the Group's voting rights and potential voting rights.*

The Group re-assesses whether or not it controls an investee if facts and circumstances indicate that there are changes to one or more of the three elements of control. Consolidation of a subsidiary begins when the Group obtains control over the subsidiary and ceases when the Group loses control of the subsidiary. Assets, liabilities, income and expenses of a subsidiary acquired during the year are included in the consolidated financial statements from the date the Group gains control until the date the Group ceases to control the subsidiary.

**PT FKS MULTI AGRO TBK
DAN ENTITAS ANAKNYA
CATATAN ATAS LAPORAN
KEUANGAN KONSOLIDASIAN
Tanggal 31 Desember 2023 dan untuk
Tahun yang Berakhir pada Tanggal Tersebut
(Disajikan dalam Dolar Amerika Serikat,
Kecuali Dinyatakan Lain)**

**PT FKS MULTI AGRO TBK
AND ITS SUBSIDIARIES
NOTES TO THE CONSOLIDATED
FINANCIAL STATEMENTS
As of December 31, 2023
and for the Year Then Ended
(Expressed in United States Dollar,
Unless Otherwise Stated)**

**2. IKHTISAR INFORMASI KEBIJAKAN AKUNTANSI
MATERIAL (lanjutan)**

b. Prinsip-prinsip Konsolidasi (lanjutan)

Seluruh laba rugi dan setiap komponen penghasilan komprehensif lain ("PKL") diatribusikan pada pemilik entitas induk dan pada kepentingan nonpengendali ("KNP"), walaupun hal ini akan menyebabkan saldo KNP yang defisit. Bila dipandang perlu, penyesuaian dilakukan terhadap laporan keuangan entitas anak untuk diselaraskan dengan kebijakan akuntansi Grup.

Seluruh aset dan liabilitas, ekuitas, penghasilan dan beban dan arus kas atas transaksi antar anggota Grup dieliminasi sepenuhnya pada saat konsolidasi.

Perubahan dalam bagian kepemilikan entitas induk pada entitas anak yang tidak mengakibatkan hilangnya pengendalian, dicatat sebagai transaksi ekuitas. Bila kehilangan pengendalian atas suatu entitas anak, maka Grup menghentikan pengakuan atas aset (termasuk *goodwill*), liabilitas dan komponen lain dari ekuitas terkait, dan selisihnya diakui pada laba rugi. Bagian dari investasi yang tersisa diakui pada nilai wajar.

Untuk tujuan konsolidasi, laporan keuangan entitas anak yang mata uang fungsionalnya adalah Rupiah dijabarkan ke dalam Dolar AS dengan menggunakan:

Akun/Accounts

Aset dan liabilitas/
Assets and liabilities

Pendapatan dan beban/
Revenues and expenses

Selisih yang timbul atas penjabaran akun-akun tersebut di atas disajikan sebagai "Penghasilan komprehensif Lain - Selisih Kurs atas Penjabaran Laporan Keuangan" di bagian Ekuitas dalam laporan posisi keuangan konsolidasian.

Kurs/Exchange Rates

Kurs rata-rata pembelian dan penjualan Bank Indonesia pada akhir periode pelaporan / *Average buying and selling exchange rate of Bank Indonesia at end of reporting period*

Rata-rata tertimbang dari kurs Pajak selama periode laporan laba rugi dan penghasilan komprehensif lain / *Weighted-average exchange Tax rate during the period of the statements of profit or loss and other comprehensive income*

**2. SUMMARY OF MATERIAL ACCOUNTING
POLICIES INFORMATION (continued)**

b. Principles of Consolidation (continued)

Profit or loss and each component of other comprehensive income ("OCI") are attributed to the equity holders of the parent of the Group and to the non-controlling interests ("NCI"), even if this results in the NCI having a deficit balance. When necessary, adjustments are made to the financial statements of subsidiaries to bring their accounting policies into line with the Group's accounting policies.

All intra-group assets and liabilities, equity, income, expenses and cash flows relation to transactions between members of the Group are eliminated in full on consolidation.

A change in the parent's ownership interest in a subsidiary, without a loss of control, is accounted for as an equity transaction. If the Group loses control over a subsidiary, it derecognizes the related assets (including goodwill), liabilities, NCI and other component of equity, while the difference is recognized in the profit or loss. Any investment retained is recognized at fair value.

For consolidation purposes, the financial statements of subsidiaries with Rupiah functional currency are translated into US Dollar using the following:

The resulting differences arising from the translations of the above-mentioned accounts are presented in "Other Comprehensive Income - Foreign Exchange Differences from Financial Statement Translation" account under the Equity section of the consolidated statement of financial position.

**PT FKS MULTI AGRO TBK
DAN ENTITAS ANAKNYA
CATATAN ATAS LAPORAN
KEUANGAN KONSOLIDASIAN
Tanggal 31 Desember 2023 dan untuk
Tahun yang Berakhir pada Tanggal Tersebut
(Disajikan dalam Dolar Amerika Serikat,
Kecuali Dinyatakan Lain)**

**PT FKS MULTI AGRO TBK
AND ITS SUBSIDIARIES
NOTES TO THE CONSOLIDATED
FINANCIAL STATEMENTS
As of December 31, 2023
and for the Year Then Ended
(Expressed in United States Dollar,
Unless Otherwise Stated)**

**2. IKHTISAR INFORMASI KEBIJAKAN AKUNTANSI
MATERIAL (lanjutan)**

c. Transaksi dan Saldo dalam Mata Uang Asing

Pembukuan Perusahaan diselenggarakan dalam mata uang Dolar AS. Transaksi dalam mata uang asing dijabarkan ke mata uang Dolar AS dengan menggunakan kurs yang berlaku pada tanggal transaksi.

Pada tanggal pelaporan, aset dan liabilitas moneter dalam mata uang asing dijabarkan ke dalam mata uang Dolar AS berdasarkan kurs tengah Bank Indonesia yang berlaku pada tanggal tersebut. Keuntungan dan kerugian selisih kurs yang timbul dari transaksi dalam mata uang asing dan penjabaran aset dan liabilitas moneter dalam mata uang asing ke mata uang Dolar AS, dibebankan pada laba rugi.

Pada tanggal 31 Desember 2023, nilai tukar yang digunakan untuk 1 Dolar AS sebesar Rp15.416 (31 Desember 2022: Rp15.731).

Transaksi dalam mata uang asing selain Rupiah adalah tidak signifikan.

d. Transaksi dengan Pihak Berelasi

Perusahaan dan entitas anaknya mempunyai transaksi dengan pihak berelasi sesuai dengan definisi yang diuraikan pada Pernyataan Standar Akuntansi Keuangan ("PSAK") No. 7.

Transaksi ini dilakukan berdasarkan persyaratan yang disetujui oleh kedua belah pihak, yang mungkin tidak sama dengan transaksi lain yang dilakukan dengan pihak-pihak yang tidak berelasi.

Seluruh transaksi dan saldo yang material dengan pihak berelasi diungkapkan dalam catatan yang relevan.

Kecuali diungkapkan khusus sebagai pihak berelasi, maka pihak-pihak lain yang disebutkan dalam Catatan atas laporan keuangan konsolidasian merupakan pihak ketiga.

**2. SUMMARY OF MATERIAL ACCOUNTING
POLICIES INFORMATION (continued)**

c. Foreign Currency Transactions and Balance

The accounting records of the Company are maintained in US Dollar. Transactions denominated in foreign currencies are translated in US Dollar at the exchange rates prevailing at the dates of the transactions.

At reporting date, monetary assets and liabilities denominated in foreign currencies are translated into US Dollar using the middle rates of exchange quoted by Bank Indonesia at such date. Exchange gains and losses foreign currency transactions and from the translation of foreign currency denominated monetary assets and liabilities into US Dollar are recognized in profit or loss.

At December 31, 2023, the rate of exchange used for 1 US Dollar was Rp15,416 (December 31, 2022: Rp15,731).

Transactions in foreign currencies other than Rupiah are not significant.

d. Transactions with Related Parties

The Company and its subsidiaries have transactions with related parties as defined in Statement of Financial Accounting Standards ("PSAK") No. 7.

The transactions are made based on terms agreed by the parties, which may not be the same as those of the transactions between unrelated parties.

All significant transactions and balances with related parties are disclosed in the relevant notes herein.

Unless specifically identified as related parties, the parties disclosed in the Notes to the consolidated financial statements are third parties.

**PT FKS MULTI AGRO TBK
DAN ENTITAS ANAKNYA
CATATAN ATAS LAPORAN
KEUANGAN KONSOLIDASIAN
Tanggal 31 Desember 2023 dan untuk
Tahun yang Berakhir pada Tanggal Tersebut
(Disajikan dalam Dolar Amerika Serikat,
Kecuali Dinyatakan Lain)**

**PT FKS MULTI AGRO TBK
AND ITS SUBSIDIARIES
NOTES TO THE CONSOLIDATED
FINANCIAL STATEMENTS
As of December 31, 2023
and for the Year Then Ended
(Expressed in United States Dollar,
Unless Otherwise Stated)**

**2. IKHTISAR INFORMASI KEBIJAKAN AKUNTANSI
MATERIAL (lanjutan)**

e. Kas dan Setara Kas

Kas dan setara kas terdiri dari kas, bank, dan deposito berjangka dengan jangka waktu 3 (tiga) bulan atau kurang sejak saat penempatan dan tidak dibatasi penggunaannya. Untuk tujuan laporan arus kas, cerukan termasuk komponen kas dan setara kas.

f. Persediaan

Persediaan dinyatakan sebesar nilai terendah antara biaya perolehan dengan nilai realisasi neto. Biaya perolehan persediaan ditentukan dengan menggunakan metode rata-rata tertimbang.

Grup menetapkan penyisihan penurunan nilai dan keusangan persediaan, berdasarkan hasil penelaahan berkala atas nilai pasar dan kondisi fisik persediaan, untuk menurunkan nilai persediaan ke nilai realisasi netonya.

g. Biaya Dibayar di Muka

Biaya dibayar di muka diamortisasi dan dibebankan pada operasi selama masa manfaatnya dengan metode garis lurus.

h. Investasi pada Ventura Bersama

Ventura bersama adalah salah satu tipe pengaturan bersama yang mengatur bahwa para pihak yang memiliki pengendalian bersama atas pengaturan memiliki hak atas aset neto ventura bersama. Pengendalian bersama adalah persetujuan kontraktual untuk berbagi pengendalian atas suatu pengaturan, yang ada hanya ketika keputusan mengenai aktivitas relevan mensyaratkan persetujuan dengan suara bulat dari seluruh pihak yang berbagi pengendalian.

Pertimbangan yang dibuat dalam menentukan pengaruh signifikan adalah serupa dengan hal-hal yang diperlukan dalam menentukan kendali atas entitas anak.

**2. SUMMARY OF MATERIAL ACCOUNTING
POLICIES INFORMATION (continued)**

e. Cash and Cash Equivalents

Cash and cash equivalents include cash on hand, cash in banks, and time deposits with original maturity period of 3 (three) months or less and are not restricted. For cash flow purpose, overdraft is included in the cash and cash equivalents.

f. Inventories

Inventories are stated at the lower of cost and net realizable value. Cost is determined using the weighted-average method.

The Group provides allowance for decline in value and obsolescence of inventories, based on the periodic review of the market value and physical conditions of the inventories to reduce the carrying values of inventories to their net realizable values.

g. Prepaid Expenses

Prepaid expenses are amortized over the periods benefited using the straight-line method.

h. Investment in Joint Venture

A joint venture is a type of joint arrangement whereby the parties that have joint control of the arrangement have rights to the net assets of the joint venture. Joint control is the contractually agreed sharing of control of an arrangement, which exists only when decisions about the relevant activities require the unanimous consent of the parties sharing control.

The considerations made in determining significant influence are similar to those necessary to determine control over subsidiaries.

**PT FKS MULTI AGRO TBK
DAN ENTITAS ANAKNYA
CATATAN ATAS LAPORAN
KEUANGAN KONSOLIDASIAN
Tanggal 31 Desember 2023 dan untuk
Tahun yang Berakhir pada Tanggal Tersebut
(Disajikan dalam Dolar Amerika Serikat,
Kecuali Dinyatakan Lain)**

**PT FKS MULTI AGRO TBK
AND ITS SUBSIDIARIES
NOTES TO THE CONSOLIDATED
FINANCIAL STATEMENTS
As of December 31, 2023
and for the Year Then Ended
(Expressed in United States Dollar,
Unless Otherwise Stated)**

**2. IKHTISAR INFORMASI KEBIJAKAN AKUNTANSI
MATERIAL (lanjutan)**

h. Investasi pada Ventura Bersama (lanjutan)

Investasi Grup pada ventura bersama dicatat dengan menggunakan metode ekuitas. Dalam metode ekuitas, investasi awalnya diakui pada harga perolehan. Nilai tercatat investasi disesuaikan untuk mengakui perubahan bagian Grup atas aset neto ventura bersama sejak tanggal perolehan. *Goodwill* yang terkait dengan ventura bersama termasuk dalam jumlah tercatat investasi dan tidak diamortisasi maupun diuji secara individual untuk penurunan nilai.

Laba rugi konsolidasian mencerminkan bagian dari Grup atas hasil operasi dari ventura bersama. Perubahan PKL dari ventura bersama disajikan sebagai bagian dari PKL Grup. Selain itu, bila terdapat perubahan yang diakui langsung pada ekuitas ventura bersama, Grup mengakui bagiannya atas perubahan, jika sesuai, dalam laporan perubahan ekuitas konsolidasian. Laba atau rugi yang belum direalisasi sebagai hasil dari transaksi-transaksi antara Grup dengan ventura bersama dieliminasi sesuai dengan kepentingan dalam ventura bersama.

Laporan keuangan ventura bersama disusun atas periode pelaporan yang sama dengan Grup.

**2. SUMMARY OF MATERIAL ACCOUNTING
POLICIES INFORMATION (continued)**

h. Investment in Joint Venture (continued)

The Group's investment in its joint venture is accounted for using the equity method. Under the equity method, the investment in a joint venture is initially recognized at cost. The carrying amount of the investment is adjusted to recognize changes in the Group's share of net assets of the joint venture since the acquisition date. Goodwill relating to the joint venture is included in the carrying amount of the investment and is neither amortized nor tested for impairment individually.

The consolidated profit or loss reflects the Group's share of the results of operations of the joint venture. Any change in OCI of the joint venture is presented as part of the Group's OCI. In addition, when there has been a change recognized directly in the equity of the joint venture, the Group recognizes its share of any changes, when applicable, in the consolidated statement of changes in equity. Unrealized gains and losses resulting from transactions between the Group and the joint venture are eliminated to the extent of the interest in the joint venture.

The financial statements of the joint venture are prepared for the same reporting period of the Group.

**PT FKS MULTI AGRO TBK
DAN ENTITAS ANAKNYA
CATATAN ATAS LAPORAN
KEUANGAN KONSOLIDASIAN
Tanggal 31 Desember 2023 dan untuk
Tahun yang Berakhir pada Tanggal Tersebut
(Disajikan dalam Dolar Amerika Serikat,
Kecuali Dinyatakan Lain)**

**PT FKS MULTI AGRO TBK
AND ITS SUBSIDIARIES
NOTES TO THE CONSOLIDATED
FINANCIAL STATEMENTS
As of December 31, 2023
and for the Year Then Ended
(Expressed in United States Dollar,
Unless Otherwise Stated)**

**2. IKHTISAR INFORMASI KEBIJAKAN AKUNTANSI
MATERIAL (lanjutan)**

h. Investasi pada Ventura Bersama (lanjutan)

Setelah penerapan metode ekuitas, Grup menentukan apakah diperlukan untuk mengakui tambahan rugi penurunan nilai atas investasi Grup dalam ventura bersama. Grup menentukan pada setiap tanggal pelaporan apakah terdapat bukti yang obyektif yang mengindikasikan bahwa investasi dalam ventura bersama mengalami penurunan nilai. Dalam hal ini, Grup menghitung jumlah penurunan nilai berdasarkan selisih antara jumlah terpulihkan atas investasi dalam ventura bersama dan nilai tercatatnya dan mengakuinya dalam laba rugi.

Pada saat kehilangan pengaruh signifikan atas ventura bersama, Grup mengukur dan mengakui bagian investasi tersisa pada nilai wajar. Selisih antara nilai tercatat ventura bersama dan nilai wajar investasi yang tersisa dan penerimaan dari pelepasan investasi diakui pada laba rugi.

i. Aset Tetap

Aset tetap pada awalnya diakui sebesar biaya perolehan, yang terdiri atas biaya perolehan dan biaya-biaya tambahan yang dapat diatribusikan langsung untuk membawa aset ke lokasi dan kondisi yang diinginkan agar aset siap digunakan sesuai maksud manajemen. Biaya perolehan tersebut juga termasuk estimasi awal atas biaya pembongkaran dan pemindahan aset tetap dan pemulihan lokasi dan biaya untuk mengganti komponen dari aset tetap pada saat penggantian, bila kriteria pengakuan terpenuhi.

Setelah pengakuan awal, aset tetap, kecuali tanah, dinyatakan pada biaya perolehan dikurangi akumulasi penyusutan dan kerugian penurunan nilai.

**2. SUMMARY OF MATERIAL ACCOUNTING
POLICIES INFORMATION (continued)**

h. Investment in Joint Venture (continued)

After application of the equity method, the Group determines whether it is necessary to recognize an additional impairment loss on the Group's investment in its joint venture. The Group determines at each reporting date whether there is any objective evidence that the investment in the joint venture is impaired. If this is the case, the Group calculates the amount of impairment as the difference between the recoverable amount of the investment in joint venture and its carrying value, and recognizes the amount in profit or loss.

Upon loss of significant influence over the joint venture, the Group measures and recognizes any retained investment at its fair value. Any difference between the carrying amount of the joint venture and the fair value of the retained investment and proceeds from disposal is recognized in profit or loss.

i. Fixed Assets

Fixed assets are initially recognized at cost, which comprises its purchase price and any additional costs directly attributable in bringing the asset to its working condition and location for its intended use. Such cost also includes initial estimation of the costs of dismantling and removing the item and restoring the sites and the cost of replacing part of such fixed assets when that cost is incurred, if the recognition criteria are met.

Subsequent to initial recognition, fixed assets, except land, are carried at cost less any subsequent accumulated depreciation and impairment losses.

**PT FKS MULTI AGRO TBK
DAN ENTITAS ANAKNYA
CATATAN ATAS LAPORAN
KEUANGAN KONSOLIDASIAN
Tanggal 31 Desember 2023 dan untuk
Tahun yang Berakhir pada Tanggal Tersebut
(Disajikan dalam Dolar Amerika Serikat,
Kecuali Dinyatakan Lain)**

**PT FKS MULTI AGRO TBK
AND ITS SUBSIDIARIES
NOTES TO THE CONSOLIDATED
FINANCIAL STATEMENTS
As of December 31, 2023
and for the Year Then Ended
(Expressed in United States Dollar,
Unless Otherwise Stated)**

2. IKHTISAR INFORMASI KEBIJAKAN AKUNTANSI MATERIAL (lanjutan)

i. Aset Tetap (lanjutan)

Penyusutan aset dimulai pada saat aset tersebut siap untuk digunakan sesuai maksud penggunaannya oleh Grup dengan menggunakan metode garis lurus berdasarkan estimasi masa manfaat sebagai berikut:

	<u>Tahun/Years</u>
Bangunan dan prasarana	20
Mesin dan peralatan operasional	4 - 10
Kendaraan	4 - 8
Peralatan kantor dan gudang	4 - 8

Penilaian aset tetap dilakukan atas penurunan dan kemungkinan penurunan nilai wajar aset jika terjadi peristiwa atau perubahan keadaan yang mengindikasikan bahwa nilai tercatat mungkin tidak dapat seluruhnya terealisasi.

Jumlah tercatat aset tetap dihentikan pengakuannya pada saat dilepaskan atau saat tidak ada manfaat ekonomis masa depan yang diharapkan dari penggunaan atau pelepasannya. Laba atau rugi yang timbul dari penghentian pengakuan aset (dihitung sebagai perbedaan antara jumlah neto hasil pelepasan dan jumlah tercatat dari aset) dimasukkan dalam laba rugi pada tahun aset tersebut dihentikan pengakuannya.

Pada setiap akhir tahun buku, nilai residu, masa manfaat dan metode penyusutan ditelaah kembali untuk memastikan konsistensi dari jumlah, metode dan periode penyusutan dengan estimasi awal, serta pola konsumsi atas manfaat ekonomi masa depan yang diharapkan dari aset tetap tersebut, dan jika keadaan mengharuskan disesuaikan secara prospektif.

Tanah dinyatakan sebesar biaya perolehan dan tidak diamortisasi karena manajemen berpendapat bahwa kemungkinan besar hak atas tanah tersebut dapat diperbarui/diperpanjang pada saat jatuh tempo.

2. SUMMARY OF MATERIAL ACCOUNTING POLICIES INFORMATION (continued)

i. Fixed Assets (continued)

Depreciation of an asset is commenced when the asset is available for use in the manner intended by the Group and is computed using the straight line method based on the estimated useful lives of the assets as follows:

	<u>Tahun/Years</u>
Bangunan dan improvements	20
Machinery and operational equipment	4 - 10
Vehicles	4 - 8
Office and warehouse equipment	4 - 8

The carrying amounts of fixed assets are reviewed for impairment when events or changes in circumstances indicate that their carrying values may not be fully recoverable.

The carrying amount of fixed assets is derecognized upon disposal or when no future economic benefits are expected from its use or disposal. Any gain or loss arising on derecognition of the asset (calculated as the difference between the net disposal proceeds and the carrying amount of the asset) is included in profit or loss in the year the asset is derecognized.

At each financial year end, the assets' residual values, useful lives and methods of depreciation are reviewed to ensure the consistency of the amounts, methods and periods of depreciation with previous estimates as well as the expected pattern of consumption of the future economic benefits embodied in the items of fixed assets, and adjusted prospectively, if appropriate.

Land is stated at cost and not amortized as the management is of the opinion that it is probable that the titles can be renewed/extended upon expire.

**PT FKS MULTI AGRO TBK
DAN ENTITAS ANAKNYA
CATATAN ATAS LAPORAN
KEUANGAN KONSOLIDASIAN
Tanggal 31 Desember 2023 dan untuk
Tahun yang Berakhir pada Tanggal Tersebut
(Disajikan dalam Dolar Amerika Serikat,
Kecuali Dinyatakan Lain)**

**PT FKS MULTI AGRO TBK
AND ITS SUBSIDIARIES
NOTES TO THE CONSOLIDATED
FINANCIAL STATEMENTS
As of December 31, 2023
and for the Year Then Ended
(Expressed in United States Dollar,
Unless Otherwise Stated)**

**2. IKHTISAR INFORMASI KEBIJAKAN AKUNTANSI
MATERIAL (lanjutan)**

i. Aset Tetap (lanjutan)

Aset tetap dalam penyelesaian dicatat sebesar biaya perolehan, yang mencakup kapitalisasi beban pinjaman dan biaya-biaya lainnya yang terjadi sehubungan dengan pendanaan aset tetap dalam penyelesaian tersebut. Akumulasi biaya perolehan akan dipindahkan ke masing-masing akun "Aset Tetap" yang bersangkutan pada saat aset tersebut selesai dikerjakan dan siap digunakan. Penyusutan mulai dibebankan pada bulan dimana aset siap digunakan secara konsisten.

Beban pemeliharaan dan perbaikan dibebankan pada operasi pada saat terjadinya. Beban pemugaran dan penambahan dalam jumlah besar dikapitalisasi kepada nilai tercatat aset tetap terkait bila besar kemungkinan bagi Grup manfaat ekonomi masa depan menjadi lebih besar dari standar kinerja awal yang ditetapkan sebelumnya dan disusutkan sepanjang sisa masa manfaat aset tetap terkait, jika ada.

j. Penurunan Nilai Aset Non-Keuangan

Pada setiap akhir tahun pelaporan, Grup menilai apakah terdapat indikasi suatu aset mengalami penurunan nilai. Jika terdapat indikasi tersebut atau pada saat pengujian penurunan nilai aset diperlukan, maka Grup membuat estimasi formal jumlah terpulihkan aset tersebut.

Jumlah terpulihkan yang ditentukan untuk aset individual adalah jumlah yang lebih tinggi antara nilai wajar aset atau Unit Penghasil Kas ("UPK") dikurangi biaya untuk menjual dengan nilai pakainya, kecuali aset tersebut tidak menghasilkan arus kas masuk yang sebagian besar independen dari aset atau kelompok aset lain. Jika nilai tercatat aset lebih besar daripada nilai terpulihkannya, maka aset tersebut dipertimbangkan mengalami penurunan nilai dan nilai tercatat aset diturunkan nilai menjadi sebesar nilai terpulihkannya. Rugi penurunan nilai dari operasi yang berkelanjutan diakui pada laba rugi sebagai "rugi penurunan nilai". Dalam menghitung nilai pakai, estimasi arus kas masa depan neto didiskontokan ke nilai kini dengan menggunakan tingkat diskonto sebelum pajak yang menggambarkan penilaian pasar kini dari nilai waktu uang dan risiko spesifik atas aset.

**2. SUMMARY OF MATERIAL ACCOUNTING
POLICIES INFORMATION (continued)**

i. Fixed Assets (continued)

Constructions in progress are stated at cost, including capitalized borrowing costs and other charges incurred in connection with the financing of the said asset constructions. The accumulated cost will be reclassified to the appropriate "Fixed Assets" account when the construction is completed and the asset is ready for its intended use. Depreciation is consistently charged from the month when asset is available for use.

Repairs and maintenance expenses are taken to profit or loss when these are incurred. The cost of major renovation and restoration is included in the carrying amount of the related fixed asset when it is probable that future economic benefits in excess of the originally assessed standard of performance of the existing asset will flow to the Group, and is depreciated over the remaining useful life of the related asset, if any.

j. Impairment of Non-Financial Assets

The Group assesses at the end of each annual reporting period whether there is an indication that an asset may be impaired. If any such indication exists, or when annual impairment testing for an asset is required, the Group makes an estimate of the asset's recoverable amount.

An asset's recoverable amount is the higher of an asset's or Cash-Generating Unit's ("CGU") fair value less costs to sell and its value in use, and is determined for an individual asset, unless the asset does not generate cash inflows that are largely independent of those from other assets or groups of assets. Where the carrying amount of an asset exceeds its recoverable amount, the asset is considered impaired and is written down to its recoverable amount. Impairment losses of continuing operations are recognized in profit or loss as "impairment losses". In assessing the value in use, the estimated net future cash flows are discounted to their present value using a pre-tax discount rate that reflects current market assessments of the time value of money and the risks specific to the asset.

**PT FKS MULTI AGRO TBK
DAN ENTITAS ANAKNYA
CATATAN ATAS LAPORAN
KEUANGAN KONSOLIDASIAN
Tanggal 31 Desember 2023 dan untuk
Tahun yang Berakhir pada Tanggal Tersebut
(Disajikan dalam Dolar Amerika Serikat,
Kecuali Dinyatakan Lain)**

**PT FKS MULTI AGRO TBK
AND ITS SUBSIDIARIES
NOTES TO THE CONSOLIDATED
FINANCIAL STATEMENTS
As of December 31, 2023
and for the Year Then Ended
(Expressed in United States Dollar,
Unless Otherwise Stated)**

**2. IKHTISAR INFORMASI KEBIJAKAN AKUNTANSI
MATERIAL (lanjutan)**

**j. Penurunan Nilai Aset Non-Keuangan
(lanjutan)**

Dalam menentukan nilai wajar dikurangi biaya untuk menjual, digunakan harga penawaran pasar terakhir, jika tersedia. Jika tidak terdapat transaksi tersebut, Grup menggunakan model penilaian yang sesuai untuk menentukan nilai wajar aset. Perhitungan-perhitungan ini dikuatkan oleh penilaian berganda atau indikator nilai wajar yang tersedia.

Kerugian penurunan nilai dari operasi yang berkelanjutan, jika ada, diakui pada laporan laba rugi dan penghasilan komprehensif lain konsolidasian sesuai dengan kategori biaya yang konsisten dengan fungsi dari aset yang diturunkan nilainya.

Penilaian dilakukan pada akhir setiap periode pelaporan tahunan apakah terdapat indikasi bahwa rugi penurunan nilai yang telah diakui dalam periode sebelumnya untuk aset selain *goodwill* mungkin tidak ada lagi atau mungkin telah menurun. Jika indikasi dimaksud ditemukan, maka entitas mengestimasi jumlah terpulihkan aset tersebut.

Kerugian penurunan nilai yang telah diakui dalam periode sebelumnya untuk aset selain *goodwill* dibalik hanya jika terdapat perubahan asumsi-asumsi yang digunakan untuk menentukan jumlah terpulihkan aset tersebut sejak rugi penurunan nilai terakhir diakui. Dalam hal ini, jumlah tercatat aset dinaikkan ke jumlah terpulihkannya. Pembalikan tersebut dibatasi sehingga jumlah tercatat aset tidak melebihi jumlah terpulihkannya maupun jumlah tercatat, neto setelah penyusutan dan/atau amortisasi seandainya tidak ada rugi penurunan nilai yang telah diakui untuk aset tersebut pada tahun sebelumnya. Pembalikan rugi penurunan nilai diakui dalam laba rugi. Setelah pembalikan tersebut, penyusutan atau amortisasi aset tersebut disesuaikan di periode mendatang untuk mengalokasikan jumlah tercatat aset yang direvisi, dikurangi nilai sisanya, dengan dasar yang sistematis selama sisa masa manfaatnya.

**2. SUMMARY OF MATERIAL ACCOUNTING
POLICIES INFORMATION (continued)**

**j. Impairment of Non-Financial Assets
(continued)**

In determining fair value less costs to sell, recent market transactions are taken into account, if available. If no such transactions can be identified, an appropriate valuation model is used to determine the fair value of the assets. These calculations are corroborated by valuation multiples or other available fair value indicators.

Impairment losses of continuing operations, if any, are recognized in the consolidated statement of profit or loss and other comprehensive income under expense categories that are consistent with the functions of the impaired assets.

An assessment is made at each annual reporting period as to whether there is any indication that previously recognized impairment losses recognized for an asset other than goodwill may no longer exist or may have decreased. If such indication exists, the recoverable amount is estimated.

A previously recognized impairment loss for an asset other than goodwill is reversed only if there has been a change in the assumptions used to determine the asset's recoverable amount since the last impairment loss was recognized. If that is the case, the carrying amount of the asset is increased to its recoverable amount. The reversal is limited so that the carrying amount of the assets does not exceed its recoverable amount, nor exceed the carrying amount that would have been determined, net of depreciation and/or amortization, had no impairment loss been recognized for the asset in prior years. Reversal of an impairment loss is recognized in profit or loss. After such a reversal, the depreciation or amortization charge on the said asset is adjusted in future periods to allocate the asset's revised carrying amount, less any residual value, on a systematic basis over its remaining useful life.

**PT FKS MULTI AGRO TBK
DAN ENTITAS ANAKNYA
CATATAN ATAS LAPORAN
KEUANGAN KONSOLIDASIAN
Tanggal 31 Desember 2023 dan untuk
Tahun yang Berakhir pada Tanggal Tersebut
(Disajikan dalam Dolar Amerika Serikat,
Kecuali Dinyatakan Lain)**

**PT FKS MULTI AGRO TBK
AND ITS SUBSIDIARIES
NOTES TO THE CONSOLIDATED
FINANCIAL STATEMENTS
As of December 31, 2023
and for the Year Then Ended
(Expressed in United States Dollar,
Unless Otherwise Stated)**

**2. IKHTISAR INFORMASI KEBIJAKAN AKUNTANSI
MATERIAL (lanjutan)**

**j. Penurunan Nilai Aset Non-Keuangan
(lanjutan)**

Goodwill diuji untuk penurunan nilai setiap tahun (pada tanggal 31 Desember) dan ketika terdapat suatu indikasi bahwa nilai tercatatnya mengalami penurunan nilai. Penurunan nilai bagi *goodwill* ditetapkan dengan menentukan jumlah tercatat tiap UPK (atau kelompok UPK) dimana *goodwill* terkait. Jika jumlah terpulihkan UPK kurang dari jumlah tercatatnya, rugi penurunan nilai diakui. Rugi penurunan nilai terkait *goodwill* tidak dapat dibalik pada periode berikutnya.

Manajemen berkeyakinan bahwa tidak terdapat indikasi atas penurunan potensial nilai aset tetap dan aset non-keuangan tidak lancar lainnya pada tanggal 31 Desember 2023 dan 2022.

k. Beban Tanggahan

Beban-beban yang mempunyai masa manfaat lebih dari satu tahun ditangguhkan dan diamortisasi berdasarkan masa manfaatnya dengan menggunakan metode garis lurus.

l. Biaya Emisi Saham

Biaya yang terjadi sehubungan dengan penerbitan modal saham Perusahaan kepada publik dikurangkan langsung dengan hasil emisi dan disajikan sebagai pengurang akun tambahan modal disetor dalam laporan posisi keuangan konsolidasian.

m. Imbalan Kerja

Beban atas pemberian imbalan dalam program imbalan manfaat pasti ditentukan dengan metode *Projected Unit Credit*.

Pengukuran kembali atas liabilitas (aset) imbalan pasti neto, yang diakui sebagai penghasilan komprehensif lain, terdiri dari:

- i. Keuntungan atau kerugian aktuarial;
- ii. Imbal hasil atas aset program, tidak termasuk jumlah yang dimasukkan dalam bunga neto atas liabilitas (aset); dan
- iii. Setiap perubahan dampak batas aset, tidak termasuk jumlah yang dimasukkan dalam bunga neto atas liabilitas (aset).

**2. SUMMARY OF MATERIAL ACCOUNTING
POLICIES INFORMATION (continued)**

**j. Impairment of Non-Financial Assets
(continued)**

Goodwill is tested for impairment annually (as at December 31) and when circumstances indicate that the carrying value may be impaired. Impairment is determined for goodwill by assessing the recoverable amount of each CGU (or group of CGUs) to which the goodwill relates. Where the recoverable amount of the CGU is less than their carrying amount, an impairment loss is recognized. Impairment losses relating to goodwill cannot be reversed in future periods.

Management believes that there is no indication of potential impairment in values of fixed assets and other non-current non-financial assets as of December 31, 2023 and 2022.

k. Deferred Charges

Expenditures, with benefits extending over one year, are deferred and amortized over the periods benefited using the straight-line method.

l. Stock Issuance Costs

Costs incurred in connection with the Company's issuance of share capital to the public were offset directly with the proceeds and presented as deduction to the additional paid-in capital account in the consolidated statement of financial position.

m. Employee Benefits

The cost of providing benefits under the defined benefits plan is determined using the *Projected Unit Credit* method.

Remeasurement on net defined benefit liabilities (asset), which is recognized as other comprehensive income, consists of:

- i. Actuarial gain and losses;
- ii. Return on program asset, does not consist of amount included in liabilities (asset) net interest; and
- iii. Every changes in asset ceiling, is not consists of amount included in liabilities (asset) net interest.

**PT FKS MULTI AGRO TBK
DAN ENTITAS ANAKNYA
CATATAN ATAS LAPORAN
KEUANGAN KONSOLIDASIAN
Tanggal 31 Desember 2023 dan untuk
Tahun yang Berakhir pada Tanggal Tersebut
(Disajikan dalam Dolar Amerika Serikat,
Kecuali Dinyatakan Lain)**

**PT FKS MULTI AGRO TBK
AND ITS SUBSIDIARIES
NOTES TO THE CONSOLIDATED
FINANCIAL STATEMENTS
As of December 31, 2023
and for the Year Then Ended
(Expressed in United States Dollar,
Unless Otherwise Stated)**

2. IKHTISAR INFORMASI KEBIJAKAN AKUNTANSI MATERIAL (lanjutan)

m. Imbalan Kerja (lanjutan)

Pengukuran kembali atas liabilitas (aset) imbalan pasti neto, yang diakui sebagai penghasilan komprehensif lain tidak direklasifikasi ke laba rugi pada tahun berikutnya.

Beban imbalan jangka panjang lainnya ditentukan dengan metode *Projected Unit Credit* dengan metode yang disederhanakan di mana metode ini tidak mengakui pengukuran kembali dalam penghasilan komprehensif lain. Total nilai neto dari biaya jasa kini, biaya bunga neto atas liabilitas (aset) imbalan pasti neto dan pengukuran kembali liabilitas (aset) imbalan pasti neto diakui pada laba rugi tahun berjalan.

Biaya jasa lalu diakui pada laba rugi pada tanggal yang lebih awal antara:

- tanggal amendemen atau kurtailmen program; dan
- tanggal pada saat Grup mengakui biaya restrukturisasi terkait.

Bunga neto ditentukan dengan mengalikan liabilitas (aset) imbalan pasti neto dengan tingkat diskonto. Grup mengakui perubahan atas liabilitas imbalan pasti neto berikut pada laporan laba rugi konsolidasian:

- biaya jasa yang terdiri dari biaya jasa kini, biaya jasa lalu dan keuntungan dan kerugian atas kurtailmen; dan
- beban atau pendapatan bunga neto.

Untuk imbalan kerja jangka panjang lain atas biaya jasa kini, biaya bunga neto atas liabilitas (aset) imbalan pasti neto, dan pengukuran kembali liabilitas (aset) imbalan pasti neto langsung diakui pada laporan laba rugi dan penghasilan komprehensif lain konsolidasian.

Keuntungan atau kerugian atas kurtailmen atau penyelesaian suatu program imbalan pasti diakui ketika kurtailmen atau penyelesaian terjadi.

Kurtailmen terjadi apabila salah satu dari kondisi berikut terpenuhi:

- i. Menunjukkan komitmennya untuk mengurangi secara signifikan jumlah pekerja yang ditanggung oleh program; atau;

2. SUMMARY OF MATERIAL ACCOUNTING POLICIES INFORMATION (continued)

m. Employee Benefits (continued)

Remeasurement on net defined benefit liabilities (asset), which is recognized as other comprehensive income is not reclassified to profit or loss in the next years.

The cost of providing other long-term employee benefits is determined using the Projected Unit Credit method using simplified method of not recognizing remeasurements in other comprehensive income. The net total of service cost, net interest on the net defined benefit liability (asset) and remeasurements of the net defined benefit liability (asset) are recognized in profit and loss for the year.

Past service costs are recognized in profit or loss on the earlier of:

- *the date of the plan amendment or curtailment; and*
- *the date that the Group recognizes related restructuring costs.*

Net interest is calculated by applying discount rate to the net defined benefit liability or asset. The Group recognizes the following changes in the net defined benefit obligation in the consolidated statement of profit or loss:

- *service costs comprising current service costs, past-service costs and gains and losses on curtailments; and*
- *net interest expense or income.*

Other long-term benefit, the services cost, defined liabilities (asset) net interest expenses, and remeasurement on net defined benefit liabilities (asset) is directly recognized in consolidated statement of profit or loss and other comprehensive income.

Gains or losses on the curtailment or settlement of a defined benefit plan are recognized when the curtailment or settlement occurs.

A curtailment occurs when an entity either:

- i. *Is demonstrably committed to make a significant reduction in the number of employees covered by a plan; or;*

**PT FKS MULTI AGRO TBK
DAN ENTITAS ANAKNYA
CATATAN ATAS LAPORAN
KEUANGAN KONSOLIDASIAN
Tanggal 31 Desember 2023 dan untuk
Tahun yang Berakhir pada Tanggal Tersebut
(Disajikan dalam Dolar Amerika Serikat,
Kecuali Dinyatakan Lain)**

**PT FKS MULTI AGRO TBK
AND ITS SUBSIDIARIES
NOTES TO THE CONSOLIDATED
FINANCIAL STATEMENTS
As of December 31, 2023
and for the Year Then Ended
(Expressed in United States Dollar,
Unless Otherwise Stated)**

2. IKHTISAR INFORMASI KEBIJAKAN AKUNTANSI MATERIAL (lanjutan)

m. Imbalan Kerja (lanjutan)

Kurtailmen terjadi apabila salah satu dari kondisi berikut terpenuhi: (lanjutan)

- ii. Mengubah ketentuan dalam program imbalan pasti yang menyebabkan bagian yang material dari jasa masa depan pekerja tidak lagi memberikan imbalan atau memberikan imbalan yang lebih rendah.

Penyelesaian program terjadi ketika Grup melakukan transaksi yang menghapuskan semua kewajiban hukum atau konstruktif atas sebagian atau seluruh imbalan dalam program imbalan pasti.

n. Pengakuan Pendapatan dari Kontrak dengan Pelanggan dan Beban

Pendapatan diakui ketika Grup memenuhi kewajiban pelaksanaan dengan mengalihkan barang atau jasa yang dijanjikan kepada pelanggan, yaitu ketika pelanggan memperoleh pengendalian atas barang atau jasa tersebut. Kewajiban pelaksanaan dapat dipenuhi pada waktu tertentu. Jumlah pendapatan yang diakui adalah jumlah yang dialokasikan untuk kewajiban pelaksanaan yang dipenuhi.

Grup telah menerapkan PSAK 72: Pendapatan dari Kontrak dengan Pelanggan, yang mensyaratkan pengakuan pendapatan untuk memenuhi 5 (lima) langkah analisis sebagai berikut:

1. Identifikasi kontrak dengan pelanggan.
2. Identifikasi kewajiban pelaksanaan dalam kontrak. Kewajiban pelaksanaan merupakan janji-janji dalam kontrak untuk menyerahkan barang atau jasa yang memiliki karakteristik berbeda ke pelanggan.
3. Menetapkan harga transaksi, setelah dikurangi diskon, retur, insentif penjualan dan pajak pertambahan nilai, yang berhak diperoleh suatu entitas sebagai kompensasi atas penyerahkannya barang atau jasa yang dijanjikan di kontrak.

2. SUMMARY OF MATERIAL ACCOUNTING POLICIES INFORMATION (continued)

m. Employee Benefits (continued)

A curtailment occurs when an entity either: (continued)

- ii. Amends the terms of a defined benefit plan so that a significant element of future service by current employees will no longer qualify for benefits, or will qualify only for reduced benefits.

A settlement occurs when the Group enters into a transaction that eliminates all further legal or constructive obligation for part or all of the benefits provided under a defined benefit plan.

n. Revenue from Contracts with Customers and Expense Recognition

Revenue is recognized when the Group satisfies a performance obligation by transferring a promised good or service to the customer, which is when the customer obtains control of the good or service. A performance obligation may be satisfied at a point in time. The amount of revenue recognized is the amount allocated to the satisfied performance obligation.

Group has adopted PSAK 72: Revenue from Contracts with Customers, which requires revenue recognition to fulfill 5 (five) steps of assessment as follows:

1. Identify contract(s) with a customer.
2. Identify the performance obligations in the contract. Performance obligations are promises in a contract to transfer to a customer goods or services that are distinct.
3. Determine the transaction price, net of discounts, returns, sales incentives and value added tax, which an entity expects to be entitled in exchange for transferring the promised goods or services to a customer.

**PT FKS MULTI AGRO TBK
DAN ENTITAS ANAKNYA
CATATAN ATAS LAPORAN
KEUANGAN KONSOLIDASIAN
Tanggal 31 Desember 2023 dan untuk
Tahun yang Berakhir pada Tanggal tersebut
(Disajikan dalam Dolar Amerika Serikat,
Kecuali Dinyatakan Lain)**

**PT FKS MULTI AGRO TBK
AND ITS SUBSIDIARIES
NOTES TO THE CONSOLIDATED
FINANCIAL STATEMENTS
As of December 31, 2023
and for the Year Then Ended
(Expressed in United States Dollar,
Unless Otherwise Stated)**

**2. IKHTISAR INFORMASI KEBIJAKAN AKUNTANSI
MATERIAL (lanjutan)**

**n. Pengakuan Pendapatan dari Kontrak
dengan Pelanggan dan Beban**

Grup telah menerapkan PSAK 72: Pendapatan dari Kontrak dengan Pelanggan, yang mensyaratkan pengakuan pendapatan untuk memenuhi 5 (lima) langkah analisis sebagai berikut: (lanjutan)

4. Alokasi harga transaksi ke setiap kewajiban pelaksanaan dengan menggunakan dasar harga jual berdiri sendiri relatif dari setiap barang atau jasa berbeda yang dijanjikan di kontrak. Ketika tidak dapat diamati secara langsung, harga jual berdiri sendiri relatif diperkirakan berdasarkan biaya yang diharapkan ditambah margin.
5. Pengakuan pendapatan ketika kewajiban pelaksanaan telah dipenuhi dengan menyerahkan barang atau jasa yang dijanjikan ke pelanggan (ketika pelanggan telah memiliki kendali atas barang atau jasa tersebut).

Pendapatan/beban bunga

Untuk semua instrumen keuangan yang diukur pada biaya perolehan diamortisasi, pendapatan atau beban bunga dicatat dengan menggunakan metode Suku Bunga Efektif ("SBE"), yaitu suku bunga yang secara tepat mendiskontokan estimasi pembayaran atau penerimaan kas di masa datang selama perkiraan umur dari instrumen keuangan, atau jika lebih tepat, digunakan periode yang lebih singkat, untuk nilai tercatat neto dari aset keuangan atau liabilitas keuangan.

Beban

Beban diakui pada saat terjadinya (asas akrual).

**2. SUMMARY OF MATERIAL ACCOUNTING
POLICIES INFORMATION (continued)**

**n. Revenue from Contracts with Customers
and Expense Recognition**

Group has adopted PSAK 72: Revenue from Contracts with Customers, which requires revenue recognition to fulfill 5 (five) steps of assessment as follows: (continued)

4. Allocate the transaction price to each performance obligation on the basis of the relative stand-alone selling prices of each distinct goods or services promised in the contract. When these are not directly observable, the relative standalone selling price are estimated based on expected cost plus margin.
5. Recognise revenue when performance obligation is satisfied by transferring a promised goods or services to a customer (which is when the customer obtains control of those goods or services).

Interest income/expense

For all financial instruments measured at amortized cost, interest income or expense is recorded using the Effective Interest Rate ("EIR") method, which uses the rate that exactly discounts the estimated future cash payments or receipts through the expected life of the financial instrument or a shorter period, where appropriate, to the net carrying amount of the financial asset or liability.

Expense

Expenses are recognized when incurred (accrual basis).

**PT FKS MULTI AGRO TBK
DAN ENTITAS ANAKNYA
CATATAN ATAS LAPORAN
KEUANGAN KONSOLIDASIAN
Tanggal 31 Desember 2023 dan untuk
Tahun yang Berakhir pada Tanggal Tersebut
(Disajikan dalam Dolar Amerika Serikat,
Kecuali Dinyatakan Lain)**

**PT FKS MULTI AGRO TBK
AND ITS SUBSIDIARIES
NOTES TO THE CONSOLIDATED
FINANCIAL STATEMENTS
As of December 31, 2023
and for the Year Then Ended
(Expressed in United States Dollar,
Unless Otherwise Stated)**

**2. IKHTISAR INFORMASI KEBIJAKAN AKUNTANSI
MATERIAL (lanjutan)**

o. Perpajakan

Pajak Kini

Beban pajak penghasilan merupakan jumlah dari pajak penghasilan badan yang terutang saat ini dan pajak tangguhan.

Aset dan liabilitas pajak kini untuk tahun berjalan diukur sebesar jumlah yang diharapkan dapat direstitusi dari atau dibayarkan kepada otoritas perpajakan. Tarif pajak dan peraturan pajak yang digunakan untuk menghitung jumlah tersebut adalah yang telah berlaku atau secara substantif telah berlaku pada tanggal pelaporan.

Pajak penghasilan kini diakui dalam laporan laba rugi dan penghasilan komprehensif lain konsolidasian, kecuali pajak yang berkaitan dengan *item* yang diakui di luar laba atau rugi, baik pada penghasilan komprehensif lain atau langsung pada ekuitas. Manajemen secara periodik melakukan evaluasi atas posisi yang diambil dalam pelaporan pajak sehubungan dengan situasi dimana peraturan pajak terkait menjadi subyek interpretasi dan menetapkan provisi bila diperlukan.

Pajak Tangguhan

Pajak tangguhan diakui dengan menggunakan metode liabilitas atas perbedaan temporer pada tanggal pelaporan antara dasar pengenaan pajak dari aset dan liabilitas dan jumlah tercatatnya untuk tujuan pelaporan keuangan pada tanggal pelaporan.

Liabilitas pajak tangguhan diakui untuk semua perbedaan temporer yang kena pajak, kecuali:

- i) liabilitas pajak tangguhan yang terjadi dari pengakuan awal *goodwill* atau dari aset atau liabilitas dari transaksi yang bukan transaksi kombinasi bisnis, dan pada waktu transaksi tidak mempengaruhi laba akuntansi dan laba atau rugi kena pajak;
- ii) dari perbedaan temporer kena pajak atas investasi pada entitas anak, yang saat pembalikannya dapat dikendalikan dan besar kemungkinannya bahwa beda temporer itu tidak akan dibalik dalam waktu dekat.

**2. SUMMARY OF MATERIAL ACCOUNTING
POLICIES INFORMATION (continued)**

o. Taxation

Current Tax

Income tax expense represents the sum of the corporate income tax currently payable and deferred tax.

Current income tax assets and liabilities for the current year are measured at the amount expected to be recovered from or paid to the taxation authority. The tax rates and tax laws used to compute the amount are those that have been enacted or substantively enacted as at reporting date.

Current income taxes are recognized in the consolidated statement of profit or loss and other comprehensive income, except to the extent that the tax relates to items recognized outside profit or loss, either in other comprehensive income or directly in equity. Management periodically evaluates positions taken in the tax returns with respect to situations in which applicable tax regulations are subject to interpretation and establishes provisions when appropriate.

Deferred Tax

Deferred tax is provided using the liability method on temporary differences at the reporting date between the tax bases of assets and liabilities and their carrying amounts for financial reporting purposes at the reporting date.

Deferred tax liabilities are recognized for all taxable temporary differences, except:

- i) *where the deferred tax liability arises from the initial recognition of goodwill or of an asset or liability in a transaction that is not a business combination, and, at the time of the transaction, affects neither the accounting profit nor taxable profit or loss;*
- ii) *in respect of taxable temporary differences associated with investments in subsidiaries, when the timing of the reversal of the temporary differences can be controlled and it is probable that the temporary differences will not reverse in the foreseeable future.*

**PT FKS MULTI AGRO TBK
DAN ENTITAS ANAKNYA
CATATAN ATAS LAPORAN
KEUANGAN KONSOLIDASIAN
Tanggal 31 Desember 2023 dan untuk
Tahun yang Berakhir pada Tanggal Tersebut
(Disajikan dalam Dolar Amerika Serikat,
Kecuali Dinyatakan Lain)**

**PT FKS MULTI AGRO TBK
AND ITS SUBSIDIARIES
NOTES TO THE CONSOLIDATED
FINANCIAL STATEMENTS
As of December 31, 2023
and for the Year Then Ended
(Expressed in United States Dollar,
Unless Otherwise Stated)**

**2. IKHTISAR INFORMASI KEBIJAKAN AKUNTANSI
MATERIAL (lanjutan)**

o. Perpajakan (lanjutan)

Pajak Tangguhan (lanjutan)

Aset pajak tangguhan diakui untuk seluruh perbedaan temporer yang dapat dikurangkan dan akumulasi rugi pajak belum dikompensasi, bila kemungkinan besar laba kena pajak akan tersedia sehingga perbedaan temporer dapat dikurangkan tersebut, dan rugi pajak belum dikompensasi, dapat dimanfaatkan, kecuali:

- i) liabilitas pajak tangguhan yang terjadi dari pengakuan awal *goodwill* atau dari aset atau liabilitas dari transaksi yang bukan transaksi kombinasi bisnis, dan pada waktu transaksi tidak mempengaruhi laba akuntansi dan laba kena pajak/rugi pajak; atau
- ii) dari perbedaan temporer kena pajak atas investasi pada entitas anak, yang saat pembalikannya dapat dikendalikan dan besar kemungkinannya bahwa beda temporer itu tidak akan dibalik dalam waktu dekat.

Jumlah tercatat aset pajak tangguhan ditelaah pada setiap tanggal pelaporan dan nilai tercatat aset pajak tangguhan tersebut diturunkan apabila laba fiskal mungkin tidak memadai untuk mengkompensasi sebagian atau semua manfaat aset pajak tangguhan. Pada setiap tanggal pelaporan, Perusahaan menilai kembali aset pajak tangguhan yang tidak diakui. Perusahaan mengakui aset pajak tangguhan yang sebelumnya tidak diakui apabila besar kemungkinan bahwa laba fiskal pada masa yang akan datang akan tersedia untuk pemulihannya.

Aset dan liabilitas pajak tangguhan diukur dengan menggunakan tarif pajak yang diharapkan akan berlaku pada tahun saat aset dipulihkan atau liabilitas diselesaikan berdasarkan tarif pajak dan peraturan pajak yang berlaku atau yang secara substantif telah berlaku pada tanggal pelaporan.

**2. SUMMARY OF MATERIAL ACCOUNTING
POLICIES INFORMATION (continued)**

o. Taxation (continued)

Deferred Tax (continued)

Deferred tax assets are recognized for all deductible temporary differences and carry forward of unused tax losses, to the extent that it is probable that taxable profits will be available against which deductible temporary differences, and the carry forward of unused tax losses can be utilized, except:

- i) where the deferred tax liability arises from the initial recognition of goodwill or of an asset or liability in a transaction that is not a business combination and, at the time of the transaction, affects neither the accounting profit nor taxable profit or loss; or*
- ii) in respect of taxable temporary differences associated with investments in subsidiaries, when the timing of the reversal of the temporary differences can be controlled and it is probable that the temporary differences will not reverse in the foreseeable future.*

The carrying amount of a deferred tax asset is reviewed at each reporting date and reduced to the extent that it is no longer probable that sufficient taxable profit will be available to allow all or part of the benefit of that deferred tax asset to be utilized. Unrecognized deferred tax assets are reassessed at each reporting date and are recognized to the extent that it has become probable that future taxable profit will allow the deferred tax assets to be recovered.

Deferred tax assets and liabilities are measured at the tax rates that are expected to apply to the year when the asset is realized or the liability is settled, based on tax rates and tax laws that have been enacted or substantively enacted as at the reporting date.

**PT FKS MULTI AGRO TBK
DAN ENTITAS ANAKNYA
CATATAN ATAS LAPORAN
KEUANGAN KONSOLIDASIAN
Tanggal 31 Desember 2023 dan untuk
Tahun yang Berakhir pada Tanggal Tersebut
(Disajikan dalam Dolar Amerika Serikat,
Kecuali Dinyatakan Lain)**

**PT FKS MULTI AGRO TBK
AND ITS SUBSIDIARIES
NOTES TO THE CONSOLIDATED
FINANCIAL STATEMENTS
As of December 31, 2023
and for the Year Then Ended
(Expressed in United States Dollar,
Unless Otherwise Stated)**

**2. IKHTISAR INFORMASI KEBIJAKAN AKUNTANSI
MATERIAL (lanjutan)**

o. Perpajakan (lanjutan)

Pajak Tangguhan (lanjutan)

Aset pajak tangguhan dan liabilitas pajak tangguhan disaling-hapuskan jika terdapat hak secara hukum untuk melakukan saling hapus antara aset pajak kini terhadap liabilitas pajak kini, atau aset dan liabilitas pajak tangguhan pada entitas yang sama, atau Grup yang bermaksud untuk merealisasikan aset dan menyelesaikan liabilitas lancar berdasarkan jumlah neto.

Penyesuaian atas pajak penghasilan kini dan tangguhan tahun sebelumnya (tidak termasuk bunga dan penalti yang disajikan sebagai bagian dari penghasilan atau beban operasi lain) disajikan sebagai bagian dari beban pajak penghasilan.

Perubahan terhadap liabilitas perpajakan diakui pada saat Surat Ketetapan Pajak ("SKP") diterima atau, jika Grup mengajukan keberatan, pada saat keputusan atas keberatan tersebut telah ditetapkan.

Pajak Pertambahan Nilai ("PPN")

Pendapatan, beban-beban dan aset-aset diakui neto atas jumlah PPN kecuali:

- PPN yang muncul dari pembelian aset atau jasa yang tidak dapat dikreditkan oleh kantor pajak, yang dalam hal ini PPN diakui sebagai bagian dari biaya perolehan aset atau sebagai bagian dari *item* beban-beban yang diterapkan; dan
- piutang dan utang yang disajikan termasuk dengan jumlah PPN.

Jumlah PPN neto yang terpulihkan dari, atau terutang kepada, kantor pajak termasuk sebagai bagian dari piutang atau utang pada laporan perubahan posisi keuangan konsolidasian.

Pajak Final

Sesuai peraturan perpajakan di Indonesia, pajak final dikenakan atas nilai bruto transaksi, dan tetap dikenakan walaupun atas transaksi tersebut pelaku transaksi mengalami kerugian.

Pajak final tidak termasuk dalam lingkup yang diatur oleh PSAK 46: Pajak Penghasilan.

**2. SUMMARY OF MATERIAL ACCOUNTING
POLICIES INFORMATION (continued)**

o. Taxation (continued)

Deferred Tax (continued)

Deferred tax assets and deferred tax liabilities are offset when a legally enforceable right exists to offset current tax assets against current tax liabilities, or the deferred tax assets and the deferred tax liabilities relate to the same taxable entity, or the Group intends to settle its current assets and liabilities on a net basis.

The adjustments in respect of current and deferred income tax of the previous years (exclusive of interests and penalties, which are presented as part of other operating income or expenses) are presented as part of the income tax expense.

Changes in tax obligation are recognized when Tax Assessment Letter is received or, if appealed against by the Group, when the result of the appeal is determined.

Value Added Tax ("VAT")

Revenue, expenses and assets are recognized net of the amount of VAT except:

- *where the VAT incurred on a purchase of assets or services is not recoverable from the taxation authority, in which case the VAT is recognized as part of the cost of acquisition of the asset or as part of the expense item, as applicable; and*
- *receivables and payables that are stated with the amount of VAT included.*

The net amount of VAT recoverable from, or payable to, the taxation authorities is included as part of receivables or payables in the consolidated statement of financial position.

Final Tax

In accordance with the tax regulation in Indonesia, final tax is applied to the gross value of transactions, even when the parties carrying the transaction recognizing losses.

Final tax is scoped out from PSAK 46: Income Taxes.

**PT FKS MULTI AGRO TBK
DAN ENTITAS ANAKNYA
CATATAN ATAS LAPORAN
KEUANGAN KONSOLIDASIAN
Tanggal 31 Desember 2023 dan untuk
Tahun yang Berakhir pada Tanggal Tersebut
(Disajikan dalam Dolar Amerika Serikat,
Kecuali Dinyatakan Lain)**

**PT FKS MULTI AGRO TBK
AND ITS SUBSIDIARIES
NOTES TO THE CONSOLIDATED
FINANCIAL STATEMENTS
As of December 31, 2023
and for the Year Then Ended
(Expressed in United States Dollar,
Unless Otherwise Stated)**

**2. IKHTISAR INFORMASI KEBIJAKAN AKUNTANSI
MATERIAL (lanjutan)**

p. Instrumen Keuangan

Instrumen keuangan adalah setiap kontrak yang menambah nilai aset keuangan bagi satu entitas dan liabilitas keuangan atau ekuitas bagi entitas lain.

Aset Keuangan

Pengakuan dan Pengukuran Awal

Pada pengakuan awal, Grup mengukur aset keuangan pada nilai wajarnya ditambah biaya transaksi, dalam hal aset keuangan tidak diukur pada nilai wajar melalui laba rugi ("NWLK"). Piutang usaha yang tidak mengandung komponen pembiayaan yang signifikan, dimana Grup telah menerapkan cara praktis, yaitu diukur pada harga transaksi yang ditentukan sesuai PSAK 72, seperti diungkapkan pada Catatan 2n.

Agar aset keuangan diklasifikasikan dan diukur pada biaya perolehan diamortisasi atau NWPKL, aset keuangan harus menghasilkan arus kas yang semata dari pembayaran pokok dan bunga ("SPPB") dari jumlah pokok terutang. Penilaian ini disebut sebagai uji SPPB dan dilakukan pada tingkat instrumen.

Model bisnis Grup untuk mengelola aset keuangan mengacu pada bagaimana mereka mengelola aset keuangannya untuk menghasilkan arus kas. Model bisnis menentukan apakah arus kas akan dihasilkan dari penerimaan arus kas kontraktual, penjualan aset keuangan, atau keduanya.

Pembelian atau penjualan aset keuangan yang memerlukan penyerahan aset dalam jangka waktu yang ditetapkan oleh regulasi atau konvensi di pasar (perdagangan reguler) diakui pada tanggal perdagangan, yaitu tanggal Grup berkomitmen untuk membeli atau menjual aset.

**2. SUMMARY OF MATERIAL ACCOUNTING
POLICIES INFORMATION (continued)**

p. Financial Instruments

A financial instrument is any contract that gives rise to a financial asset of one entity and a financial liability or equity instrument of another entity.

Financial Assets

Initial Recognition and Measurement

At initial recognition, the Group measures a financial asset at its fair value plus transaction costs, in the case of a financial asset not at fair value through profit or loss ("FVTPL"). Trade receivables that do not contain a significant financing component, for which the Group has applied the practical expedient are measured at the transaction price determined under PSAK 72, as disclosed in Note 2n.

In order for a financial asset to be classified and measured at amortized cost or FVOCI, it needs to give rise to cash flows that are 'solely payments of principal and interest ("SPPI")' on the principal amount outstanding. This assessment is referred to as the SPPI test and is performed at an instrument level.

The Group's business model for managing financial assets refers to how it manages its financial assets in order to generate cash flows. The business model determines whether cash flows will result from collecting contractual cash flows, selling the financial assets, or both.

Purchases or sales of financial assets that require delivery of assets within a time frame established by regulation or convention in the market place (regular way trades) are recognised on the trade date, i.e., the date that the Group commits to purchase or sell the asset.

**PT FKS MULTI AGRO TBK
DAN ENTITAS ANAKNYA
CATATAN ATAS LAPORAN
KEUANGAN KONSOLIDASIAN
Tanggal 31 Desember 2023 dan untuk
Tahun yang Berakhir pada Tanggal Tersebut
(Disajikan dalam Dolar Amerika Serikat,
Kecuali Dinyatakan Lain)**

**PT FKS MULTI AGRO TBK
AND ITS SUBSIDIARIES
NOTES TO THE CONSOLIDATED
FINANCIAL STATEMENTS
As of December 31, 2023
and for the Year Then Ended
(Expressed in United States Dollar,
Unless Otherwise Stated)**

**2. IKHTISAR INFORMASI KEBIJAKAN AKUNTANSI
MATERIAL (lanjutan)**

p. Instrumen Keuangan (lanjutan)

Aset Keuangan (lanjutan)

Pengukuran Selanjutnya

Untuk tujuan pengukuran selanjutnya, aset keuangan diklasifikasikan dalam empat kategori:

- Aset keuangan pada biaya perolehan diamortisasi (instrumen utang),
- Aset keuangan pada NWPKL dengan reklasifikasi ke keuntungan dan kerugian kumulatif (instrumen utang),
- Aset keuangan pada NWPKL tanpa reklasifikasi ke keuntungan dan kerugian kumulatif atas pelepasan (instrumen ekuitas), dan
- NWLR.

Pengukuran selanjutnya dari aset keuangan tergantung kepada klasifikasi masing-masing aset keuangan seperti berikut ini:

Aset keuangan pada biaya perolehan diamortisasi (instrumen utang)

Grup mengukur aset keuangan pada biaya perolehan diamortisasi jika kedua kondisi berikut terpenuhi:

- Aset keuangan dimiliki dalam model bisnis dengan tujuan untuk memiliki aset keuangan dalam rangka mendapatkan arus kas kontraktual, dan
- Persyaratan kontraktual dari aset keuangan menghasilkan arus kas pada tanggal tertentu yang merupakan SPPB dari jumlah pokok terutang.

Aset keuangan yang diukur pada biaya perolehan diamortisasi selanjutnya diukur dengan menggunakan metode SBE dan menjadi subjek penurunan nilai. Keuntungan dan kerugian diakui dalam laba rugi pada saat aset dihentikan pengakuannya, dimodifikasi atau diturunkan nilainya.

Kas dan setara kas, piutang usaha, piutang lain-lain, dan aset tidak lancar lainnya - jaminan sewa gedung dan gudang Grup termasuk dalam kategori ini.

**2. SUMMARY OF MATERIAL ACCOUNTING
POLICIES INFORMATION (continued)**

p. Financial Instruments (continued)

Financial Assets (continued)

Subsequent Measurement

For purposes of subsequent measurement, financial assets are classified in four categories:

- Financial assets at amortized cost (debt instruments),
- Financial assets at FVOCI with recycling of cumulative gains and losses (debt instruments),
- Financial assets designated at FVOCI with no recycling of cumulative gains and losses upon derecognition (equity instruments), and
- FVTPL.

The subsequent measurement of financial assets depends on their classification as described below:

Financial assets at amortized cost (debt instruments)

The Group measures financial assets at amortized cost if both of the following conditions are met:

- The financial asset is held within a business model with the objective to hold financial assets in order to collect contractual cash flows, and
- The contractual terms of the financial asset give rise on specified dates to cash flows that are SPPI on the principal amount outstanding.

Financial assets at amortized cost are subsequently measured using EIR method and are subject to impairment. Gains and losses are recognized in profit or loss when the asset is derecognized, modified or impaired.

The Group's cash and cash equivalents, trade and other receivables, and other non-current asset - deposits for offices and warehouse rentals are included in this category.

**PT FKS MULTI AGRO TBK
DAN ENTITAS ANAKNYA
CATATAN ATAS LAPORAN
KEUANGAN KONSOLIDASIAN
Tanggal 31 Desember 2023 dan untuk
Tahun yang Berakhir pada Tanggal Tersebut
(Disajikan dalam Dolar Amerika Serikat,
Kecuali Dinyatakan Lain)**

**PT FKS MULTI AGRO TBK
AND ITS SUBSIDIARIES
NOTES TO THE CONSOLIDATED
FINANCIAL STATEMENTS
As of December 31, 2023
and for the Year Then Ended
(Expressed in United States Dollar,
Unless Otherwise Stated)**

**2. IKHTISAR INFORMASI KEBIJAKAN AKUNTANSI
MATERIAL (lanjutan)**

p. Instrumen Keuangan (lanjutan)

Aset Keuangan (lanjutan)

Pengukuran Selanjutnya (lanjutan)

Aset keuangan pada NWPKL (instrumen utang)

Untuk instrumen utang yang diukur pada NWPKL, pendapatan bunga, revaluasi mata uang asing dan kerugian penurunan nilai atau pembalikan diakui dalam laporan laba rugi dan dihitung dengan cara yang sama seperti untuk aset keuangan yang diukur pada biaya perolehan diamortisasi. Perubahan nilai wajar yang tersisa diakui di PKL. Pada saat penghentian pengakuan, perubahan nilai wajar kumulatif yang diakui di PKL direklasifikasi ke laba rugi.

Instrumen utang Grup yang diukur pada NWPKL termasuk investasi pada instrumen utang dengan kuotasi yang termasuk dalam aset keuangan tidak lancar lainnya.

Aset keuangan pada NWPKL tanpa reklasifikasi keuntungan dan kerugian kumulatif setelah pelepasan (instrumen ekuitas)

Pada pengakuan awal, Grup dapat memilih untuk menetapkan klasifikasi yang takterbatalkan atas investasi pada instrumen ekuitas sebagai NWPKL jika memenuhi definisi ekuitas sesuai PSAK 50 dan tidak dimiliki untuk diperdagangkan. Klasifikasi ditentukan atas basis instrumen per instrumen.

Keuntungan dan kerugian atas aset keuangan ini tidak pernah direklasifikasi ke laba rugi, dan aset keuangan ini tidak menjadi subjek penurunan nilai. Dividen diakui sebagai penghasilan lain-lain dalam laba rugi pada saat hak atas pembayaran telah ditetapkan.

Grup memilih untuk mengklasifikasi secara takterbatalkan investasi ekuitas yang tidak terdaftar di bursa masuk dalam kategori ini.

**2. SUMMARY OF MATERIAL ACCOUNTING
POLICIES INFORMATION (continued)**

p. Financial Instruments (continued)

Financial Assets (continued)

Subsequent Measurement (continued)

Financial assets at FVOCI (debt instruments)

For debt instruments at FVOCI, interest income, foreign exchange revaluation and impairment losses or reversals are recognized in the statement of profit or loss and computed in the same manner as for financial assets measured at amortized cost. The remaining fair value changes are recognized in OCI. Upon derecognition, the cumulative fair value change recognized in OCI is recycled to profit or loss.

The Group's debt instruments at FVOCI includes investments in quoted debt instruments included under other non-current financial assets.

Financial assets designated at FVOCI with no recycling of cumulative gains and losses upon derecognition (equity instruments)

Upon initial recognition, the Group can elect to classify irrevocably its investments in equity instruments at FVOCI when they meet the definition of equity under PSAK 50 and are not held for trading. The classification is determined on an instrument-by-instrument basis.

Gains and losses on these financial assets are never recycled to profit or loss, and these financial assets are not subject to impairment assessment. Dividends are recognized as other income in the profit or loss when the right of payment has been established.

The Group elected to classify irrevocably its non-listed equity investments under this category.

**PT FKS MULTI AGRO TBK
DAN ENTITAS ANAKNYA
CATATAN ATAS LAPORAN
KEUANGAN KONSOLIDASIAN
Tanggal 31 Desember 2023 dan untuk
Tahun yang Berakhir pada Tanggal Tersebut
(Disajikan dalam Dolar Amerika Serikat,
Kecuali Dinyatakan Lain)**

**PT FKS MULTI AGRO TBK
AND ITS SUBSIDIARIES
NOTES TO THE CONSOLIDATED
FINANCIAL STATEMENTS
As of December 31, 2023
and for the Year Then Ended
(Expressed in United States Dollar,
Unless Otherwise Stated)**

**2. IKHTISAR INFORMASI KEBIJAKAN AKUNTANSI
MATERIAL (lanjutan)**

p. Instrumen Keuangan (lanjutan)

Aset Keuangan (lanjutan)

Pengukuran Selanjutnya (lanjutan)

Aset keuangan pada nilai wajar melalui laba rugi ("NWLR")

Aset keuangan pada NWLR tercatat dalam laporan posisi keuangan pada nilai wajar dengan perubahan neto nilai wajar yang diakui dalam laporan laba rugi.

Kategori ini termasuk instrumen derivatif dan investasi ekuitas yang diperdagangkan di bursa efek yang mana oleh Grup diklasifikasikan secara takterbatalkan pada NWPKL. Dividen atas investasi ekuitas yang tercatat di bursa diakui sebagai pendapatan lain-lain dalam laporan laba rugi pada saat hak atas pembayaran telah ditetapkan.

Derivatif melekat dalam kontrak hibrida, dengan liabilitas keuangan atau kontrak utama non-keuangan, dipisahkan dari kontrak utamanya dan dicatat sebagai derivatif terpisah jika: karakteristik ekonomi dan risiko tidak berkaitan erat dengan kontrak utamanya; instrumen terpisah dengan persyaratan yang sama dengan derivatif melekat akan memenuhi definisi derivatif; dan kontrak hibrida ini tidak diukur pada NWLR. Derivatif melekat diukur pada nilai wajar dengan perubahan nilai wajar diakui dalam laba rugi. Penilaian ulang hanya terjadi jika terdapat perubahan baik dalam persyaratan kontrak yang secara signifikan mengubah arus kas yang sebaliknya akan diperlukan, atau reklasifikasi aset keuangan diluar dari kategori NWLR.

Penghentian Pengakuan

Aset keuangan (atau, sesuai dengan kondisinya, bagian dari aset keuangan atau bagian dari kelompok aset keuangan serupa) terutama dihentikan pengakuannya (yaitu, dihapuskan dari laporan posisi keuangan konsolidasian Grup) ketika:

- Hak untuk menerima arus kas dari aset telah berakhir
Atau

**2. SUMMARY OF MATERIAL ACCOUNTING
POLICIES INFORMATION (continued)**

p. Financial Instruments (continued)

Financial Assets (continued)

Subsequent Measurement (continued)

Financial assets at fair value through profit or loss ("FVTPL")

Financial assets at FVTPL are carried in the statement of financial position at fair value with net changes in fair value recognized in the statement of profit or loss.

This category includes derivative instruments and listed equity investments which the Group had not irrevocably elected to classify at FVOCI. Dividends on listed equity investments are recognized as other income in the statement of profit or loss when the right of payment has been established.

A derivative embedded in a hybrid contract, with a financial liability or non-financial host, is separated from the host and accounted for as a separate derivative if: the economic characteristics and risks are not closely related to the host; a separate instrument with the same terms as the embedded derivative would meet the definition of a derivative; and the hybrid contract is not measured at FVTPL. Embedded derivatives are measured at fair value with changes in fair value recognized in profit or loss. Reassessment only occurs if there is either a change in the terms of the contract that significantly modifies the cash flows that would otherwise be required or a reclassification of a financial asset out of the FVTPL category.

Derecognition

A financial asset (or, where applicable, a part of a financial asset or part of a group of similar financial assets) is primarily derecognized (i.e., removed from the Group's consolidated statement of financial position) when:

- *The rights to receive cash flows from the asset have expired*
Or

**PT FKS MULTI AGRO TBK
DAN ENTITAS ANAKNYA
CATATAN ATAS LAPORAN
KEUANGAN KONSOLIDASIAN
Tanggal 31 Desember 2023 dan untuk
Tahun yang Berakhir pada Tanggal Tersebut
(Disajikan dalam Dolar Amerika Serikat,
Kecuali Dinyatakan Lain)**

**PT FKS MULTI AGRO TBK
AND ITS SUBSIDIARIES
NOTES TO THE CONSOLIDATED
FINANCIAL STATEMENTS
As of December 31, 2023
and for the Year Then Ended
(Expressed in United States Dollar,
Unless Otherwise Stated)**

**2. IKHTISAR INFORMASI KEBIJAKAN AKUNTANSI
MATERIAL (lanjutan)**

p. Instrumen Keuangan (lanjutan)

Aset Keuangan (lanjutan)

Penghentian Pengakuan (lanjutan)

Aset keuangan (atau, sesuai dengan kondisinya, bagian dari aset keuangan atau bagian dari kelompok aset keuangan serupa) terutama dihentikan pengakuannya (yaitu, dihapuskan dari laporan posisi keuangan konsolidasian Grup) ketika: (lanjutan)

- Grup telah mengalihkan haknya untuk menerima arus kas dari aset atau menanggung kewajiban untuk membayar arus kas yang diterima tersebut secara penuh tanpa penundaan yang material kepada pihak ketiga berdasarkan kesepakatan 'pass-through', dan salah satu dari (a) Grup telah mengalihkan secara substansial seluruh risiko dan manfaat atas aset, atau (b) Grup tidak mengalihkan maupun tidak memiliki secara substansial atas seluruh risiko dan manfaat atas aset, tetapi telah mengalihkan kendali atas aset.

Ketika Grup telah mengalihkan haknya untuk menerima arus kas dari suatu aset atau telah menandatangani kesepakatan 'pass-through', Grup mengevaluasi jika, dan sejauh mana, Grup masih mempertahankan risiko dan manfaat atas kepemilikan aset. Ketika Grup tidak mengalihkan maupun seluruh risiko dan manfaat atas aset dipertahankan secara substansial, maupun tidak mengalihkan kendali atas aset, Grup tetap mengakui aset yang dialihkan sebesar keterlibatan berkelanjutan. Dalam kasus tersebut, Grup juga mengakui liabilitas terkait. Aset yang dialihkan dan liabilitas terkait diukur dengan basis yang mencerminkan hak dan kewajiban yang masih dipertahankan oleh Grup.

Keterlibatan berkelanjutan dalam bentuk jaminan atas aset yang ditransfer, diukur pada nilai yang lebih rendah antara jumlah tercatat awal aset dan jumlah maksimum imbalan yang dibutuhkan oleh Grup untuk membayar kembali.

**2. SUMMARY OF MATERIAL ACCOUNTING
POLICIES INFORMATION (continued)**

p. Financial Instruments (continued)

Financial Assets (continued)

Derecognition (continued)

A financial asset (or, where applicable, a part of a financial asset or part of a group of similar financial assets) is primarily derecognized (i.e., removed from the Group's consolidated statement of financial position) when: (continued)

- *The Group has transferred its rights to receive cash flows from the asset or has assumed an obligation to pay the received cash flows in full without material delay to a third party under a 'pass-through' arrangement; and either (a) the Group has transferred substantially all the risks and rewards of the asset, or (b) the Group has neither transferred nor retained substantially all the risks and rewards of the asset, but has transferred control of the asset.*

When the Group has transferred its rights to receive cash flows from an asset or has entered into a pass-through arrangement, it evaluates if, and to what extent, it has retained the risks and rewards of ownership. When it has neither transferred nor retained substantially all of the risks and rewards of the asset, nor transferred control of the asset, the Group continues to recognize the transferred asset to the extent of its continuing involvement. In that case, the Group also recognizes an associated liability. The transferred asset and the associated liability are measured on a basis that reflects the rights and obligations that the Group has retained.

Continuing involvement that takes the form of a guarantee over the transferred asset is measured at the lower of the original carrying amount of the asset and the maximum amount of consideration that the Group could be required to repay.

**PT FKS MULTI AGRO TBK
DAN ENTITAS ANAKNYA
CATATAN ATAS LAPORAN
KEUANGAN KONSOLIDASIAN
Tanggal 31 Desember 2023 dan untuk
Tahun yang Berakhir pada Tanggal Tersebut
(Disajikan dalam Dolar Amerika Serikat,
Kecuali Dinyatakan Lain)**

**PT FKS MULTI AGRO TBK
AND ITS SUBSIDIARIES
NOTES TO THE CONSOLIDATED
FINANCIAL STATEMENTS
As of December 31, 2023
and for the Year Then Ended
(Expressed in United States Dollar,
Unless Otherwise Stated)**

**2. IKHTISAR INFORMASI KEBIJAKAN AKUNTANSI
MATERIAL (lanjutan)**

p. Instrumen Keuangan (lanjutan)

Aset Keuangan (lanjutan)

Penurunan Nilai

Grup mengakui penyisihan Kerugian Kredit Ekspektasian ("KKE") untuk semua instrumen utang yang bukan diukur pada NWLR dan kontrak jaminan keuangan. KKE ditentukan atas perbedaan antara arus kas kontraktual menurut kontrak dan semua arus kas yang diharapkan akan diterima oleh Grup, yang didiskontokan dengan perkiraan SBE orisinal. Arus kas yang diharapkan mencakup setiap arus kas dari penjualan agunan yang dimiliki atau perbaikan kredit lainnya yang merupakan bagian yang tidak terpisahkan dalam ketentuan kontrak.

KKE diakui dalam dua tahap. Bila belum terdapat peningkatan risiko kredit signifikan sejak pengakuan awal, KKE diakui untuk kerugian kredit yang dihasilkan dari peristiwa gagal bayar yang mungkin terjadi dalam jangka waktu 12 bulan ke depan (KKE 12 bulan). Namun, bila telah terdapat peningkatan signifikan risiko kredit sejak pengakuan awal, penyisihan kerugian diakui untuk kerugian kredit yang diperkirakan selama sisa umur aset, tanpa mempertimbangkan waktu gagal bayar (KKE sepanjang umurnya).

Karena piutang usaha dan piutang lain-lainnya tidak memiliki komponen pembiayaan signifikan, Grup menerapkan pendekatan yang disederhanakan dalam perhitungan KKE. Oleh karena itu, Grup tidak menelusuri perubahan dalam risiko kredit, namun justru mengakui penyisihan kerugian berdasarkan KKE sepanjang umurnya pada setiap tanggal pelaporan. Grup membentuk matriks provisi berdasarkan pengalaman kerugian kredit masa lampau, disesuaikan dengan perkiraan masa depan (*forward-looking*) atas faktor yang spesifik untuk debitur dan lingkungan ekonomi.

**2. SUMMARY OF MATERIAL ACCOUNTING
POLICIES INFORMATION (continued)**

p. Financial Instruments (continued)

Financial Assets (continued)

Impairment

The Group recognizes an allowance for Expected Credit Loss ("ECL") for all debt instruments not held at FVTPL and financial guarantee contracts. ECLs are based on the difference between the contractual cash flows due in accordance with the contract and all the cash flows that the Group expects to receive, discounted at an approximation of the original EIR. The expected cash flows include any cash flows from the sale of collateral held or other credit enhancements that are integral to the contractual terms.

ECLs are recognized in two stages. When there have been significant increases in credit risks since initial recognition, ECLs are provided for credit losses that result from default events that are possible within the next 12-months (a 12-month ECL). But, when there have been significant increases in credit risks since initial recognition, a loss allowance is recognized for credit losses expected over the remaining life of the asset, irrespective of timing of the default (a lifetime ECL).

Because its trade and other receivables do not contain significant financing component, the Group applies a simplified approach in calculating ECL. Therefore, the Group does not track changes in credit risk, but instead recognizes a loss allowance based on lifetime ECL at each reporting date. The Group established a provision matrix that is based on its historical credit loss experience, adjusted for forward-looking factors specific to the debtors and the economic environment.

**PT FKS MULTI AGRO TBK
DAN ENTITAS ANAKNYA
CATATAN ATAS LAPORAN
KEUANGAN KONSOLIDASIAN
Tanggal 31 Desember 2023 dan untuk
Tahun yang Berakhir pada Tanggal Tersebut
(Disajikan dalam Dolar Amerika Serikat,
Kecuali Dinyatakan Lain)**

**PT FKS MULTI AGRO TBK
AND ITS SUBSIDIARIES
NOTES TO THE CONSOLIDATED
FINANCIAL STATEMENTS
As of December 31, 2023
and for the Year Then Ended
(Expressed in United States Dollar,
Unless Otherwise Stated)**

**2. IKHTISAR INFORMASI KEBIJAKAN AKUNTANSI
MATERIAL (lanjutan)**

p. Instrumen Keuangan (lanjutan)

Liabilitas Keuangan

Pengakuan dan Pengukuran Awal

Liabilitas keuangan diklasifikasikan, pada pengakuan awal, sebagai liabilitas keuangan yang diukur pada NWLR, utang dan pinjaman atau derivatif ditetapkan sebagai instrumen lindung nilai pada lindung nilai yang efektif, sesuai dengan kondisinya.

Semua liabilitas keuangan diakui pada nilai wajar saat pengakuan awal dan, dalam hal liabilitas keuangan diklasifikasi sebagai utang dan pinjaman, diakui pada nilai wajar setelah dikurangi biaya transaksi yang dapat diatribusikan secara langsung.

Liabilitas keuangan Grup mencakup utang bank jangka pendek, utang usaha dan utang lain-lain, beban masih harus dibayar, liabilitas derivatif, liabilitas jangka pendek lainnya, dan utang bank jangka panjang.

Pengukuran Selanjutnya

Pengukuran selanjutnya dari liabilitas keuangan ditentukan oleh klasifikasinya sebagai berikut:

Liabilitas keuangan pada NWLR

Liabilitas keuangan yang diukur pada NWLR mencakup liabilitas keuangan yang dimiliki untuk diperdagangkan dan liabilitas keuangan yang diukur pada NWLR yang ditetapkan saat pengakuan awal.

Liabilitas keuangan diklasifikasikan sebagai dimiliki untuk diperdagangkan, jika liabilitas keuangan tersebut diperoleh untuk tujuan dibeli kembali dalam waktu dekat. Kategori ini juga mencakup instrumen keuangan derivatif yang dilakukan oleh Grup dimana instrumen derivatif tersebut tidak ditetapkan sebagai instrumen lindung nilai dalam hubungan lindung nilai sebagaimana didefinisikan dalam PSAK 71. Derivatif melekat yang dipisahkan juga diklasifikasikan sebagai dimiliki untuk diperdagangkan kecuali ditetapkan sebagai instrumen lindung nilai yang efektif.

**2. SUMMARY OF MATERIAL ACCOUNTING
POLICIES INFORMATION (continued)**

p. Financial Instruments (continued)

Financial Liabilities

Initial Recognition and Measurement

Financial liabilities are classified, at initial recognition, as financial liabilities at FVTPL, loans and borrowings, or as derivatives designated as hedging instruments in an effective hedge, as appropriate.

All financial liabilities are recognized initially at fair value and, in the case of loans and borrowings and payables, net of directly attributable transaction costs.

The Group's financial liabilities include short-term bank loans, trade and other payables, accrued expenses, derivative liabilities, other current liabilities, and long-term bank loan.

Subsequent Measurement

The subsequent measurement of financial liabilities depends on their classification as described below:

Financial liabilities at FVTPL

Financial liabilities at FVTPL include financial liabilities held for trading and financial liabilities designated upon initial recognition as at FVTPL.

Financial liabilities are classified as held for trading if they are incurred for the purpose of repurchasing in the near term. This category also includes derivative financial instruments entered into by the Group that are not designated as hedging instruments in hedge relationships as defined by PSAK 71. Separated embedded derivatives are also classified as held for trading unless they are designated as effective hedging instruments.

**PT FKS MULTI AGRO TBK
DAN ENTITAS ANAKNYA
CATATAN ATAS LAPORAN
KEUANGAN KONSOLIDASIAN
Tanggal 31 Desember 2023 dan untuk
Tahun yang Berakhir pada Tanggal Tersebut
(Disajikan dalam Dolar Amerika Serikat,
Kecuali Dinyatakan Lain)**

**PT FKS MULTI AGRO TBK
AND ITS SUBSIDIARIES
NOTES TO THE CONSOLIDATED
FINANCIAL STATEMENTS
As of December 31, 2023
and for the Year Then Ended
(Expressed in United States Dollar,
Unless Otherwise Stated)**

**2. IKHTISAR INFORMASI KEBIJAKAN AKUNTANSI
MATERIAL (lanjutan)**

p. Instrumen Keuangan (lanjutan)

Liabilitas Keuangan (lanjutan)

Pengukuran Selanjutnya (lanjutan)

Liabilitas keuangan pada NWLR (lanjutan)

Keuntungan atau kerugian atas liabilitas yang dimiliki untuk diperdagangkan diakui dalam laporan laba rugi.

Liabilitas keuangan yang diukur pada NWLR yang ditetapkan saat pengakuan awal harus memenuhi kriteria dalam PSAK 71 dan ditetapkan pada tanggal pengakuan awal. Grup tidak menetapkan liabilitas keuangan apapun sebagai liabilitas yang diukur pada NWLR.

Liabilitas keuangan pada biaya perolehan diamortisasi (Utang dan pinjaman)

(i) Utang dan Pinjaman Jangka Panjang yang Dikenakan Bunga

Setelah pengakuan awal, utang dan pinjaman jangka panjang yang berbunga diukur pada biaya perolehan yang diamortisasi dengan menggunakan metode SBE. Pada tanggal pelaporan, biaya bunga yang masih harus dibayar dicatat secara terpisah, dari pokok pinjaman terkait, dalam bagian liabilitas jangka pendek. Keuntungan dan kerugian diakui pada laba rugi ketika liabilitas dihentikan pengakuannya maupun melalui proses amortisasi menggunakan metode SBE.

Biaya amortisasi dihitung dengan mempertimbangkan setiap diskonto atau premium atas akuisisi dan komisi atau biaya yang merupakan bagian tidak terpisahkan dari SBE. Amortisasi SBE dicatat sebagai beban keuangan pada laba rugi.

(ii) Utang dan Akrua

Liabilitas untuk utang usaha dan utang lain-lain jangka pendek, biaya masih harus dibayar dan liabilitas imbalan kerja jangka pendek dinyatakan sebesar jumlah tercatat (jumlah nosional), yang kurang lebih sebesar nilai wajarnya.

**2. SUMMARY OF MATERIAL ACCOUNTING
POLICIES INFORMATION (continued)**

p. Financial Instruments (continued)

Financial Liabilities (continued)

Subsequent Measurement (continued)

Financial liabilities at FVTPL (continued)

Gains or losses on liabilities held for trading are recognized in the statement of profit or loss.

Financial liabilities designated upon initial recognition at FVTPL are designated at the initial date of recognition, and only if the criteria in PSAK 71 are satisfied. The Group has not designated any financial liability as at FVTPL.

Financial liabilities at amortized cost (Loans and borrowings)

(i) Long-term Interest-bearing Loans and Borrowings

Subsequent to initial recognition, long-term interest-bearing loans and borrowings are measured at amortized acquisition costs using EIR method. At the reporting dates, accrued interest is recorded separately from the associated borrowings within the current liabilities section. Gains and losses are recognized in the profit or loss when the liabilities are derecognized as well as through the EIR amortization process.

Amortized cost is calculated by taking into account any discount or premium on acquisition and fee or costs that are an integral part of the EIR. The EIR amortization is included in finance costs in the profit or loss.

(ii) Payables and Accruals

Liabilities for current trade and other accounts payable, accrued expenses and short-term employee benefits liability are stated at carrying amounts (notional amounts), which approximate their fair values.

**PT FKS MULTI AGRO TBK
DAN ENTITAS ANAKNYA
CATATAN ATAS LAPORAN
KEUANGAN KONSOLIDASIAN
Tanggal 31 Desember 2023 dan untuk
Tahun yang Berakhir pada Tanggal Tersebut
(Disajikan dalam Dolar Amerika Serikat,
Kecuali Dinyatakan Lain)**

**PT FKS MULTI AGRO TBK
AND ITS SUBSIDIARIES
NOTES TO THE CONSOLIDATED
FINANCIAL STATEMENTS
As of December 31, 2023
and for the Year Then Ended
(Expressed in United States Dollar,
Unless Otherwise Stated)**

**2. IKHTISAR INFORMASI KEBIJAKAN AKUNTANSI
MATERIAL (lanjutan)**

p. Instrumen Keuangan (lanjutan)

Liabilitas Keuangan (lanjutan)

Penghentian Pengakuan

Suatu liabilitas keuangan dihentikan pengakuannya pada saat kewajiban yang ditetapkan dalam kontrak berakhir atau dibatalkan atau kedaluwarsa.

Ketika sebuah liabilitas keuangan ditukar dengan liabilitas keuangan lain dari pemberi pinjaman yang sama atas persyaratan yang secara substansial berbeda, atau bila persyaratan dari liabilitas keuangan tersebut secara substansial dimodifikasi, pertukaran atau modifikasi persyaratan tersebut dicatat sebagai penghentian pengakuan liabilitas keuangan orisinal dan pengakuan liabilitas keuangan baru, dan selisih antara nilai tercatat masing-masing liabilitas keuangan tersebut diakui pada laba rugi.

Saling Hapus Instrumen Keuangan

Aset keuangan dan liabilitas keuangan disaling hapuskan dan nilai netonya disajikan dalam laporan posisi keuangan konsolidasian jika, dan hanya jika, terdapat hak secara hukum untuk melakukan saling hapus atas jumlah tercatat dari aset keuangan dan liabilitas keuangan tersebut dan terdapat intensi untuk menyelesaikan secara neto, atau untuk merealisasikan aset dan menyelesaikan liabilitas secara bersamaan.

q. Informasi Segmen

Untuk tujuan manajemen, Grup dibagi menjadi tiga (3) segmen operasi berdasarkan aktivitas utama secara independen oleh masing-masing pengelola segmen yang bertanggung jawab atas kinerja dari masing-masing segmen. Para pengelola segmen melaporkan secara langsung kepada manajemen Perusahaan yang secara teratur mengkaji laba segmen sebagai dasar untuk mengalokasikan sumber daya ke masing-masing segmen dan untuk menilai kinerja segmen. Pengungkapan tambahan pada masing-masing segmen terdapat dalam Catatan 32, termasuk faktor yang digunakan untuk mengidentifikasi segmen yang dilaporkan dan dasar pengukuran informasi segmen.

**2. SUMMARY OF MATERIAL ACCOUNTING
POLICIES INFORMATION (continued)**

p. Financial Instruments (continued)

Financial Liabilities (continued)

Derecognition

A financial liability is derecognized when the obligation under the contract is discharged or cancelled or expired.

When an existing financial liability is replaced by another from the same lender on substantially different terms, or the terms of an existing liability are substantially modified, such an exchange or modification is treated as derecognition of the original liability and recognition of a new liability, and the difference in the respective carrying amounts is recognized in the profit or loss.

Offsetting of Financial Instruments

Financial assets and financial liabilities are offset, and the net amount reported in the consolidated statement of financial position if, and only if, there is a currently enforceable legal right to offset the recognized amounts and there is an intention to settle on a net basis, or to realize the assets and settle the liabilities simultaneously.

q. Segment Information

For management purposes, the Group is organized into three (3) operating segments based on main activities which are independently managed by the respective segment managers responsible for the performance of the respective segments under their charge. The segment managers report directly to the management who regularly reviews the segment results for resource allocation and performance assessment of each segment. Additional disclosures on each of these segments are shown in Note 32, including the factors used to identify the reportable segments and the measurement basis of segment information.

**PT FKS MULTI AGRO TBK
DAN ENTITAS ANAKNYA
CATATAN ATAS LAPORAN
KEUANGAN KONSOLIDASIAN
Tanggal 31 Desember 2023 dan untuk
Tahun yang Berakhir pada Tanggal Tersebut
(Disajikan dalam Dolar Amerika Serikat,
Kecuali Dinyatakan Lain)**

**PT FKS MULTI AGRO TBK
AND ITS SUBSIDIARIES
NOTES TO THE CONSOLIDATED
FINANCIAL STATEMENTS
As of December 31, 2023
and for the Year Then Ended
(Expressed in United States Dollar,
Unless Otherwise Stated)**

**2. IKHTISAR INFORMASI KEBIJAKAN AKUNTANSI
MATERIAL (lanjutan)**

q. Informasi Segmen (lanjutan)

Suatu segmen usaha adalah sekelompok aset dan operasi yang menyediakan barang atau jasa yang memiliki risiko serta tingkat imbalan yang berbeda dengan segmen usaha lainnya. Sebuah segmen geografis menyediakan barang maupun jasa di dalam lingkungan ekonomi tertentu yang memiliki risiko serta tingkat imbalan yang berbeda dengan segmen operasi lainnya yang berada dalam lingkungan ekonomi lain.

r. Laba per Saham Dasar

Laba per saham dihitung dengan membagi laba yang dapat diatribusikan kepada pemilik entitas induk dengan jumlah rata-rata tertimbang saham ditempatkan dan disetor penuh yang beredar pada tahun yang bersangkutan.

s. Provisi

Provisi diakui jika Grup memiliki kewajiban kini (baik bersifat hukum maupun bersifat konstruktif) yang akibat peristiwa masa lalu besar kemungkinannya penyelesaian kewajiban tersebut mengakibatkan arus keluar sumber daya yang mengandung manfaat ekonomi dan estimasi yang andal mengenai jumlah kewajiban tersebut dapat dibuat.

Provisi ditelaah pada setiap tanggal pelaporan dan disesuaikan untuk mencerminkan estimasi kini yang terbaik. Jika tidak terdapat kemungkinan arus keluar sumber daya yang mengandung manfaat ekonomi untuk menyelesaikan kewajiban tersebut, provisi tidak diakui.

t. Sewa

Grup menerapkan satu pendekatan pengakuan dan pengukuran bagi seluruh sewa, kecuali untuk sewa jangka pendek dan sewa aset bernilai rendah. Grup mengakui liabilitas sewa untuk melakukan pembayaran sewa dan aset hak-guna yang merupakan hak untuk menggunakan aset pendasar.

**2. SUMMARY OF MATERIAL ACCOUNTING
POLICIES INFORMATION (continued)**

q. Segment Information (continued)

A business segment is a group of assets and operations engaged in providing products or services that are subject to risks and returns that are different from those of other business segments. A geographical segment is engaged in providing products or services within a particular economic environment that is subject to risks and returns that are different from those of segments operating in other economic environments.

r. Basic Earnings per Share

Earning per share is computed by dividing the income attributable to equity holders of the parent entity by the weighted-average number of issued and fully paid shares outstanding during the year.

s. Provisions

Provisions are recognized when the Group has a present obligation (legal or constructive) where, as a result of a past event, it is probable that an outflow of resources embodying economic benefits will be required to settle the obligation and a reliable estimate of the amount of the obligation can be made.

Provisions are reviewed at each reporting date and adjusted to reflect the current best estimate. If it is no longer probable that an outflow of resources embodying economic benefits will be required to settle the obligation, the provision is reversed.

t. Leases

The Group applies a single recognition and measurement approach for all leases, except for short-term leases and leases of low-value assets. The Group recognizes lease liabilities to make lease payments and right-of-use assets representing the right to use the underlying assets.

**PT FKS MULTI AGRO TBK
DAN ENTITAS ANAKNYA
CATATAN ATAS LAPORAN
KEUANGAN KONSOLIDASIAN
Tanggal 31 Desember 2023 dan untuk
Tahun yang Berakhir pada Tanggal Tersebut
(Disajikan dalam Dolar Amerika Serikat,
Kecuali Dinyatakan Lain)**

**PT FKS MULTI AGRO TBK
AND ITS SUBSIDIARIES
NOTES TO THE CONSOLIDATED
FINANCIAL STATEMENTS
As of December 31, 2023
and for the Year Then Ended
(Expressed in United States Dollar,
Unless Otherwise Stated)**

2. IKHTISAR INFORMASI KEBIJAKAN AKUNTANSI MATERIAL (lanjutan)

t. Sewa (lanjutan)

i) Aset Hak-guna

Grup mengakui aset hak-guna pada tanggal dimulainya sewa (yaitu tanggal aset tersedia untuk digunakan). Aset hak-guna diukur pada harga perolehan, dikurangi akumulasi penyusutan dan penurunan nilai, dan disesuaikan untuk setiap pengukuran kembali liabilitas sewa. Biaya perolehan aset hak-guna mencakup jumlah liabilitas sewa yang diakui, biaya langsung yang timbul diawal, dan pembayaran sewa yang dilakukan pada atau sebelum tanggal mulai dikurangi setiap insentif sewa yang diterima. Aset hak-guna disusutkan dengan metode garis lurus selama periode yang lebih pendek antara sewa dan estimasi masa manfaat aset, sebagai berikut:

	<u>Tahun/Years</u>
Lahan	30
Bangunan	2 - 5
Kendaraan	4 - 5

Jika kepemilikan aset sewaan beralih ke Grup pada akhir masa sewa atau biaya perolehan mencerminkan pelaksanaan opsi beli, penyusutan dihitung dengan menggunakan estimasi masa manfaat aset. Aset hak-guna juga dievaluasi untuk penurunan nilai.

ii) Liabilitas Sewa

Pada tanggal permulaan sewa, Grup mengakui liabilitas sewa diukur dari nilai sekarang dari pembayaran sewa yang akan dilakukan selama periode sewa. Pembayaran sewa meliputi pembayaran tetap (meliputi substansi pembayaran tetap) dikurangi suatu piutang insentif sewa, pembayaran sewa variabel yang tidak bergantung pada indeks atau suku bunga, dan jumlah yang diharapkan akan dibayar atas garansi nilai residu.

2. SUMMARY OF MATERIAL ACCOUNTING POLICIES INFORMATION (continued)

t. Leases (continued)

i) Right-of-use assets

The Group recognizes right-of-use assets at the commencement date of the lease (i.e., the date the underlying asset is available for use). Right-of-use assets are measured at cost, less any accumulated depreciation and impairment losses, and adjusted for any remeasurement of lease liabilities. The cost of right-of-use assets includes the amount of lease liabilities recognized, initial direct costs incurred, and lease payments made at or before the commencement date less any lease incentives received. Right-of-use assets are depreciated on a straight-line basis over the shorter of the lease term and the estimated useful lives of the assets, as follows:

	<u>Tahun/Years</u>
Lahan	30
Bangunan	2 - 5
Kendaraan	4 - 5

If ownership of the leased asset transfers to the Group at the end of the lease term or the cost reflects the exercise of a purchase option, depreciation is calculated using the estimated useful life of the asset. The right-of-use assets are also assessed for impairment.

ii) Lease Liabilities

At the commencement date of the lease, the Group recognizes lease liabilities measured at the present value of lease payments to be made over the lease term. The lease payments include fixed payments (including in substance fixed payments) less any lease incentives receivable, variable lease payments that depend on an index or a rate, and amounts expected to be paid under residual value guarantees.

**PT FKS MULTI AGRO TBK
DAN ENTITAS ANAKNYA
CATATAN ATAS LAPORAN
KEUANGAN KONSOLIDASIAN
Tanggal 31 Desember 2023 dan untuk
Tahun yang Berakhir pada Tanggal Tersebut
(Disajikan dalam Dolar Amerika Serikat,
Kecuali Dinyatakan Lain)**

**PT FKS MULTI AGRO TBK
AND ITS SUBSIDIARIES
NOTES TO THE CONSOLIDATED
FINANCIAL STATEMENTS
As of December 31, 2023
and for the Year Then Ended
(Expressed in United States Dollar,
Unless Otherwise Stated)**

**2. IKHTISAR INFORMASI KEBIJAKAN AKUNTANSI
MATERIAL (lanjutan)**

t. Sewa (lanjutan)

ii) Liabilitas Sewa (lanjutan)

Dalam menghitung nilai sekarang dari pembayaran sewa, Grup menggunakan suku bunga pinjaman inkremental ("SBPI") pada saat tanggal permulaan sewa karena suku bunga implisit dalam sewa tidak dapat ditentukan. Setelah tanggal permulaan, jumlah liabilitas sewa meningkat untuk merefleksikan bunga atas liabilitas sewa dan berkurang atas sewa yang telah dibayar. Sebagai tambahan, jumlah tercatat liabilitas sewa diukur kembali jika terdapat modifikasi, perubahan masa sewa, perubahan pembayaran sewa (misalnya, perubahan pembayaran sewa masa depan sebagai akibat dari perubahan indeks atau suku bunga yang digunakan untuk menentukan pembayaran tersebut) atau perubahan pada penilaian atau opsi untuk membeli aset mendasar tersebut.

iii) Sewa Jangka Pendek dan Sewa atas Aset Bernilai Rendah

Grup menerapkan pengecualian pengakuan sewa jangka pendek untuk sewa jangka pendek (yaitu, sewa yang memiliki jangka waktu sewa 12 bulan atau kurang dari tanggal penerapan awal dan tidak mengandung opsi pembelian). Ini juga berlaku untuk pengecualian pengakuan aset bernilai rendah. Pembayaran sewa untuk sewa jangka pendek dan sewa untuk aset bernilai rendah diakui sebagai beban dengan dasar garis lurus selama masa sewa.

Grup mengklasifikasikan sewa berdasarkan sejauh mana risiko dan manfaat yang terkait dengan kepemilikan aset sewaan berada pada *lessor* atau *lessee*, dan pada substansi transaksi daripada bentuk kontraknya, pada tanggal pengakuan awal.

**2. SUMMARY OF MATERIAL ACCOUNTING
POLICIES INFORMATION (continued)**

t. Leases (continued)

ii) Lease Liabilities (continued)

In calculating the present value of lease payments, the Group uses the incremental borrowing rate ("IBR") at the lease commencement date if the interest rate implicit in the lease is not readily determinable. After the commencement date, the amount of lease liabilities is increased to reflect the accretion of interest and reduced for the lease payments made. In addition, the carrying amount of the lease liabilities is remeasured if there is a modification, a change in the lease term, a change in the in-substance fixed lease payments (for example, change in the future lease payments as a result of changes in the index or interest rate used to determine those payments) or a change in the assessment to purchase the underlying asset.

iii) Short-term Leases and Leases of Low Value Assets

The Group applies the short-term lease recognition exemption to its short-term leases (i.e., those leases that have a lease term of 12 months or less from the commencement date and do not contain a purchase option). It also applies the leases of low-value assets recognition exemption to leases that are considered of low value lease payments on short-term leases and leases of low-value assets are recognized as expense on the straight-line basis over the lease term.

The Group classifies leases based on the extent to which risks and rewards incidental to the ownership of a leased asset are vested upon the lessor or the lessee, and the substance of the transaction rather than the form of the contract, at inception date.

**PT FKS MULTI AGRO TBK
DAN ENTITAS ANAKNYA
CATATAN ATAS LAPORAN
KEUANGAN KONSOLIDASIAN
Tanggal 31 Desember 2023 dan untuk
Tahun yang Berakhir pada Tanggal Tersebut
(Disajikan dalam Dolar Amerika Serikat,
Kecuali Dinyatakan Lain)**

**PT FKS MULTI AGRO TBK
AND ITS SUBSIDIARIES
NOTES TO THE CONSOLIDATED
FINANCIAL STATEMENTS
As of December 31, 2023
and for the Year Then Ended
(Expressed in United States Dollar,
Unless Otherwise Stated)**

**2. IKHTISAR INFORMASI KEBIJAKAN AKUNTANSI
MATERIAL (lanjutan)**

u. Penentuan Nilai Wajar

Grup mengukur instrumen keuangan seperti derivatif pada nilai wajar setiap tanggal pelaporan. Pengungkapan nilai wajar untuk instrumen keuangan disajikan dalam Catatan 33.

Nilai wajar adalah harga yang akan diterima untuk menjual suatu aset atau harga yang akan dibayar untuk mengalihkan suatu liabilitas dalam transaksi teratur antara pelaku pasar pada tanggal pengukuran. Pengukuran nilai wajar berdasarkan asumsi bahwa transaksi untuk menjual aset atau mengalihkan liabilitas terjadi di:

- pasar utama untuk aset dan liabilitas tersebut; atau
- dalam hal tidak terdapat pasar utama, maka pasar yang paling menguntungkan untuk aset atau liabilitas tersebut.

Grup harus memiliki akses ke pasar utama atau pasar yang paling menguntungkan tersebut.

Nilai wajar aset dan liabilitas diukur menggunakan asumsi yang akan digunakan pelaku pasar ketika menentukan harga aset atau liabilitas tersebut, dengan asumsi bahwa pelaku pasar bertindak dalam kepentingan ekonomi terbaiknya.

Pengukuran nilai wajar dari suatu aset nonkeuangan memperhitungkan kemampuan pelaku pasar untuk menghasilkan manfaat ekonomi dengan menggunakan aset dalam penggunaan tertinggi dan terbaiknya atau dengan menjualnya kepada pelaku pasar lain yang akan menggunakan aset tersebut pada penggunaan tertinggi dan terbaiknya.

Grup menggunakan teknik penilaian yang sesuai dengan keadaan dan data yang memadai tersedia untuk mengukur nilai wajar, dengan memaksimalkan masukan (*input*) yang dapat diamati (*observable*) yang relevan dan meminimalkan masukan (*input*) yang tidak dapat diamati (*unobservable*).

**2. SUMMARY OF MATERIAL ACCOUNTING
POLICIES INFORMATION (continued)**

u. Determination of Fair Value

The Group measures financial instruments such as derivatives at fair value at each reporting date. Fair value related disclosures for financial instruments are disclosed in Note 33.

Fair value is the price that would be received to sell an asset or paid to transfer a liability in an orderly transaction between market participants at the measurement date. The fair value measurement is based on the presumption that the transaction to sell the asset or transfer the liability takes place either:

- in the principal market for the asset or liability; or
- in the absence of a principal market, in the most advantageous market for the asset or liability.

The principal or the most advantageous market must be accessible by the Group.

The fair value of an asset or a liability is measured using the assumptions that market participants would use when pricing the asset or liability, assuming that market participants act in their economic best interest.

A fair value measurement of a non-financial asset takes into account a market participant's ability to generate economic benefits by using the asset in its highest and best use or by selling it to another market participant that would use the asset in its highest and best use.

The Group uses valuation techniques that are appropriate in the circumstances and for which sufficient data are available to measure fair value, maximizing the use of relevant observable inputs and minimizing the use of unobservable inputs.

**PT FKS MULTI AGRO TBK
DAN ENTITAS ANAKNYA
CATATAN ATAS LAPORAN
KEUANGAN KONSOLIDASIAN
Tanggal 31 Desember 2023 dan untuk
Tahun yang Berakhir pada Tanggal Tersebut
(Disajikan dalam Dolar Amerika Serikat,
Kecuali Dinyatakan Lain)**

**PT FKS MULTI AGRO TBK
AND ITS SUBSIDIARIES
NOTES TO THE CONSOLIDATED
FINANCIAL STATEMENTS
As of December 31, 2023
and for the Year Then Ended
(Expressed in United States Dollar,
Unless Otherwise Stated)**

2. IKHTISAR INFORMASI KEBIJAKAN AKUNTANSI MATERIAL (lanjutan)

u. Penentuan Nilai Wajar (lanjutan)

Semua aset dan liabilitas yang nilai wajarnya diukur atau diungkapkan dalam laporan keuangan konsolidasian dikelompokkan dalam hierarki nilai wajar, sebagaimana dijelaskan dibawah ini, berdasarkan tingkatan level *input* yang terendah yang signifikan terhadap pengukuran nilai wajar secara keseluruhan:

- Level 1 - Harga kuotasian (tanpa penyesuaian) di pasar aktif untuk aset atau liabilitas yang identik yang dapat diakses entitas pada tanggal pengukuran.
- Level 2 - Teknik penilaian yang menggunakan tingkat masukan (*input*) yang paling rendah yang signifikan terhadap pengukuran nilai wajar yang dapat diamati (*observable*) baik secara langsung atau tidak langsung.
- Level 3 - Teknik penilaian yang menggunakan tingkat masukan (*input*) yang paling rendah yang signifikan terhadap pengukuran nilai wajar yang tidak dapat diamati (*unobservable*) baik secara langsung atau tidak langsung.

Untuk aset dan liabilitas yang diukur secara berulang dalam laporan keuangan konsolidasian, Grup menentukan apakah perpindahan antar level hierarki telah terjadi dengan melakukan evaluasi pengelompokan (berdasarkan level *input* yang terendah yang signifikan terhadap pengukuran nilai wajar secara menyeluruh) pada setiap akhir periode pelaporan.

v. Aset Takberwujud

Aset takberwujud diukur sebesar nilai perolehan pada pengakuan awal. Setelah pengakuan awal, aset takberwujud dicatat pada nilai perolehan dikurangi akumulasi amortisasi dan akumulasi rugi penurunan nilai. Umur manfaat aset takberwujud dinilai apakah terbatas atau tak terbatas.

Aset takberwujud dengan umur terbatas diamortisasi selama 4 tahun dan dievaluasi apabila terdapat indikator adanya penurunan nilai untuk aset takberwujud. Periode dan metode amortisasi untuk aset takberwujud dengan umur terbatas ditelaah setidaknya setiap akhir tahun tutup buku.

2. SUMMARY OF MATERIAL ACCOUNTING POLICIES INFORMATION (continued)

u. Determination of Fair Value (continued)

All assets and liabilities for which fair value is measured or disclosed in the consolidated financial statements are categorised within the fair value hierarchy, described as follows, based on the lowest level input that is significant to the fair value measurement as a whole:

- Level 1 - Quoted (unadjusted) market prices in active markets for identical assets or liabilities.
- Level 2 - Valuation techniques for which the lowest level input that is significant to the fair value measurement is directly or indirectly observable.
- Level 3 - Valuation techniques for which the lowest level input that is significant to the fair value measurement is unobservable.

For assets and liabilities that are recognized in the consolidated financial statements on a recurring basis, the Group determines whether transfers have occurred between Levels in the hierarchy by re-assessing categorization (based on the lowest level input that is significant to the fair value measurement as a whole) at the end of each reporting period.

v. Intangible Asset

Intangible asset is measured on initial recognition at cost. Subsequent to initial recognition, intangible asset is carried at cost less any accumulated amortization and any accumulated impairment loss. The useful life of intangible asset is assessed to be either finite or indefinite.

Intangible asset with finite life is amortized over 4 years and assessed for impairment whenever there is an indication that the intangible asset may be impaired. The amortization period and the amortization method for an intangible asset with a finite useful life are reviewed at least at each financial year end.

**PT FKS MULTI AGRO TBK
DAN ENTITAS ANAKNYA
CATATAN ATAS LAPORAN
KEUANGAN KONSOLIDASIAN
Tanggal 31 Desember 2023 dan untuk
Tahun yang Berakhir pada Tanggal Tersebut
(Disajikan dalam Dolar Amerika Serikat,
Kecuali Dinyatakan Lain)**

**PT FKS MULTI AGRO TBK
AND ITS SUBSIDIARIES
NOTES TO THE CONSOLIDATED
FINANCIAL STATEMENTS
As of December 31, 2023
and for the Year Then Ended
(Expressed in United States Dollar,
Unless Otherwise Stated)**

**2. IKHTISAR INFORMASI KEBIJAKAN AKUNTANSI
MATERIAL (lanjutan)**

w. Perubahan kebijakan akuntansi

Grup menerapkan pertama kali seluruh standar baru dan/atau yang direvisi yang berlaku efektif untuk periode yang dimulai pada atau setelah 1 Januari 2023, termasuk standar yang direvisi berikut ini yang mempengaruhi laporan keuangan konsolidasian Grup:

Amendemen PSAK 1: Penyajian laporan keuangan - Pengungkapan Kebijakan Akuntansi

Amendemen ini memberikan panduan untuk membantu entitas menerapkan pertimbangan materialitas dalam pengungkapan kebijakan akuntansi. Amendemen tersebut bertujuan untuk membantu entitas menyediakan pengungkapan kebijakan akuntansi yang lebih berguna dengan mengganti persyaratan dalam mengungkapkan kebijakan akuntansi 'signifikan' entitas menjadi persyaratan untuk mengungkapkan kebijakan akuntansi 'material' entitas dan menambahkan panduan tentang bagaimana entitas menerapkan konsep materialitas dalam membuat keputusan tentang pengungkapan kebijakan akuntansi.

Amendemen tersebut berdampak pada pengungkapan kebijakan akuntansi Grup, namun tidak berdampak pada pengukuran, pengakuan atau penyajian *item* apa pun dalam laporan keuangan Grup.

Amendemen PSAK 25: Kebijakan Akuntansi, Perubahan Estimasi Akuntansi, dan Kesalahan terkait Definisi Estimasi Akuntansi

Amendemen PSAK 25 memperjelas perbedaan antara perubahan estimasi akuntansi, perubahan kebijakan akuntansi dan koreksi kesalahan. Amendemen juga mengklarifikasi bagaimana entitas menggunakan teknik pengukuran dan input untuk mengembangkan estimasi akuntansi. Amendemen ini tidak memiliki dampak terhadap laporan keuangan konsolidasian Grup.

**2. SUMMARY OF MATERIAL ACCOUNTING
POLICIES INFORMATION (continued)**

w. Changes of accounting principles

The Group made first time adoption of all the new and/or revised standards effective for the periods beginning on or after January 1, 2023, including the following revised standards that have affected the consolidated financial statements of the Group:

Amendment of PSAK 1: Presentation of financial statement - Disclosure of accounting policies

This amendments provide guidance to help entities apply materiality judgements to accounting policy disclosures. The amendments aim to help entities provide accounting policy disclosures that are more useful by replacing the requirement for entities to disclose their 'significant' accounting policies with a requirement to disclose their 'material' accounting policies and adding guidance on how entities apply the concept of materiality in making decisions about accounting policy disclosures.

The amendments have had an impact on the Group's disclosures of accounting policies, but not on the measurement, recognition or presentation of any items in the Group's financial statements.

Amendment of PSAK 25: Accounting Policies, Changes in Accounting Estimates and Errors - Definition of Accounting Estimates

The amendments to PSAK 25 clarify the distinction between changes in accounting estimates, changes in accounting policies and the correction of errors. They also clarify how entities use measurement techniques and inputs to develop accounting estimates. The amendments had no impact on the Group's consolidated financial statements.

**PT FKS MULTI AGRO TBK
DAN ENTITAS ANAKNYA
CATATAN ATAS LAPORAN
KEUANGAN KONSOLIDASIAN
Tanggal 31 Desember 2023 dan untuk
Tahun yang Berakhir pada Tanggal Tersebut
(Disajikan dalam Dolar Amerika Serikat,
Kecuali Dinyatakan Lain)**

**PT FKS MULTI AGRO TBK
AND ITS SUBSIDIARIES
NOTES TO THE CONSOLIDATED
FINANCIAL STATEMENTS
As of December 31, 2023
and for the Year Then Ended
(Expressed in United States Dollar,
Unless Otherwise Stated)**

**2. IKHTISAR INFORMASI KEBIJAKAN AKUNTANSI
MATERIAL (lanjutan)**

w. Perubahan kebijakan akuntansi (lanjutan)

Grup menerapkan pertama kali seluruh standar baru dan/atau yang direvisi yang berlaku efektif untuk periode yang dimulai pada atau setelah 1 Januari 2023, termasuk standar yang direvisi berikut ini yang mempengaruhi laporan keuangan konsolidasian Grup: (lanjutan)

Amendemen PSAK 46: Pajak Penghasilan tentang Pajak Tangguhan Terkait Aset dan Liabilitas Yang Timbul Dari Transaksi Tunggal

Amendemen PSAK 46 Pajak Penghasilan mempersempit ruang lingkup pengecualian pengakuan awal, sehingga tidak lagi berlaku pada transaksi yang menimbulkan perbedaan temporer dapat dikurangkan dalam jumlah yang sama dan perbedaan temporer kena pajak dan seperti sewa dan liabilitas dekomisioning. Amendemen ini tidak mempunyai dampak terhadap laporan keuangan konsolidasian Grup.

Amendemen PSAK 46: Pajak Penghasilan - Reformasi Pajak Internasional - Ketentuan Model Pilar Dua

Amendemen PSAK 46 ini diperkenalkan sebagai tanggapan terhadap aturan Model Pilar Dua yang diterbitkan oleh Organisasi Kerjasama dan Pengembangan Ekonomi atau *Organization for Economic Co-operation and Development (OECD)*, dan mencakup:

- Pengecualian atas pengakuan dan pengungkapan informasi mengenai aset dan liabilitas pajak tangguhan terkait dengan pajak penghasilan Pilar Dua; dan
- Persyaratan pengungkapan bagi entitas yang terkena dampak untuk membantu pengguna laporan keuangan lebih memahami eksposur entitas terhadap pajak penghasilan Pilar Dua yang timbul dari undang-undang tersebut, terutama sebelum tanggal berlakunya undang-undang tersebut.

**2. SUMMARY OF MATERIAL ACCOUNTING
POLICIES INFORMATION (continued)**

**w. Changes of accounting principles
(continued)**

The Group made first time adoption of all the new and/or revised standards effective for the periods beginning on or after January 1, 2023, including the following revised standards that have affected the consolidated financial statements of the Group: (continued)

Amendment of PSAK 46: Income Taxes – Deferred Tax related to Assets and Liabilities arising from a Single Transaction

The amendments to PSAK 46 Income Taxes narrow the scope of the initial recognition exception, so that it no longer applies to transactions that give rise to equal taxable and deductible temporary differences such as leases and decommissioning liabilities. The amendments had no impact on the Group's consolidated financial statements.

Amendment of PSAK 46: Income Taxes - International Tax Reform - Pillar Two Model Rules

The amendments to PSAK 46 have been introduced in response to the Pillar Two Rules, issued by Organization for Economic Co-operation and Development (OECD), and include:

- *An exception to the recognition and disclosure of deferred taxes related to the Pillar Two income taxes; and*
- *Disclosure requirements for affected entities to help users of the financial statements better understand an entity's exposure to Pillar Two income taxes arising from that legislation, particularly before its effective date.*

**PT FKS MULTI AGRO TBK
DAN ENTITAS ANAKNYA
CATATAN ATAS LAPORAN
KEUANGAN KONSOLIDASIAN
Tanggal 31 Desember 2023 dan untuk
Tahun yang Berakhir pada Tanggal Tersebut
(Disajikan dalam Dolar Amerika Serikat,
Kecuali Dinyatakan Lain)**

**PT FKS MULTI AGRO TBK
AND ITS SUBSIDIARIES
NOTES TO THE CONSOLIDATED
FINANCIAL STATEMENTS
As of December 31, 2023
and for the Year Then Ended
(Expressed in United States Dollar,
Unless Otherwise Stated)**

2. IKHTISAR INFORMASI KEBIJAKAN AKUNTANSI MATERIAL (lanjutan)

w. Perubahan kebijakan akuntansi (lanjutan)

Grup menerapkan pertama kali seluruh standar baru dan/atau yang direvisi yang berlaku efektif untuk periode yang dimulai pada atau setelah 1 Januari 2023, termasuk standar yang direvisi berikut ini yang mempengaruhi laporan keuangan konsolidasian Grup: (lanjutan)

Amendemen PSAK 46: Pajak Penghasilan - Reformasi Pajak Internasional - Ketentuan Model Pilar Dua (lanjutan)

Pengecualian tersebut - yang penggunaannya harus diungkapkan - segera berlaku saat penerbitan amendemen ini. Persyaratan pengungkapan lainnya berlaku untuk periode pelaporan tahunan yang dimulai pada atau setelah 1 Januari 2023, namun tidak untuk periode interim yang berakhir pada atau sebelum 31 Desember 2023.

Pada tanggal 31 Desember 2023, Perundang-undangan terkait pajak penghasilan Pilar Dua belum diberlakukan atau secara substantif belum diberlakukan di Indonesia tempat Grup beroperasi. Oleh karena itu, Grup masih dalam proses melakukan penilaian atas potensi eksposur pajak penghasilan Pilar Dua. Potensi eksposur pajak penghasilan Pilar Dua, jika ada, saat ini tidak diketahui atau dapat diperkirakan secara wajar.

3. PERTIMBANGAN, ESTIMASI DAN ASUMSI AKUNTANSI SIGNIFIKAN

Penyusunan laporan keuangan konsolidasian sesuai dengan Standar Akuntansi Keuangan di Indonesia mewajibkan manajemen untuk membuat pertimbangan, estimasi dan asumsi yang mempengaruhi jumlah yang dilaporkan dari pendapatan, beban, aset dan liabilitas, dan pengungkapan atas liabilitas kontinjensi, pada akhir periode pelaporan. Ketidakpastian mengenai asumsi dan estimasi tersebut dapat mengakibatkan penyesuaian material terhadap nilai tercatat aset dan liabilitas dalam periode pelaporan berikutnya.

2. SUMMARY OF MATERIAL ACCOUNTING POLICIES INFORMATION (continued)

w. Changes of accounting principles (continued)

The Group made first time adoption of all the new and/or revised standards effective for the periods beginning on or after January 1, 2023, including the following revised standards that have affected the consolidated financial statements of the Group: (continued)

Amendment of PSAK 46: Income Taxes - International Tax Reform - Pillar Two Model Rules (continued)

The exception - the use of which is required to be disclosed - applies immediately upon the issue of these amendments. The remaining disclosure requirements apply for annual reporting periods beginning on or after January 1, 2023, but not for any interim periods ending on or before December 31, 2023.

As of December 31, 2023, the Pillar Two income taxes legislation has not yet been enacted or has not yet substantively enacted in Indonesia where the Group operates. Therefore, the Group is still in the process of assessing the potential exposure to Pillar Two income taxes. The potential exposure, if any, to Pillar Two income taxes is currently not known or reasonably estimable.

3. SIGNIFICANT ACCOUNTING JUDGEMENTS, ESTIMATES AND ASSUMPTIONS

The preparation of consolidated financial statements, in conformity with Indonesian Financial Accounting Standards, requires management to make judgements, estimates and assumptions that affect the reported amounts of revenues, expenses, assets and liabilities, and the disclosure of contingent liabilities, at the end of the reporting period. Uncertainty about these assumptions and estimates could result in outcomes that require a material adjustment to the carrying amount of the asset and liability affected in future periods.

**PT FKS MULTI AGRO TBK
DAN ENTITAS ANAKNYA
CATATAN ATAS LAPORAN
KEUANGAN KONSOLIDASIAN
Tanggal 31 Desember 2023 dan untuk
Tahun yang Berakhir pada Tanggal Tersebut
(Disajikan dalam Dolar Amerika Serikat,
Kecuali Dinyatakan Lain)**

**PT FKS MULTI AGRO TBK
AND ITS SUBSIDIARIES
NOTES TO THE CONSOLIDATED
FINANCIAL STATEMENTS
As of December 31, 2023
and for the Year Then Ended
(Expressed in United States Dollar,
Unless Otherwise Stated)**

**3. PERTIMBANGAN, ESTIMASI DAN ASUMSI
AKUNTANSI SIGNIFIKAN (lanjutan)**

Pertimbangan

Pertimbangan berikut ini dibuat oleh manajemen dalam rangka penerapan kebijakan akuntansi Grup yang memiliki pengaruh paling signifikan atas jumlah yang diakui dalam laporan keuangan konsolidasian:

Penentuan Mata Uang Fungsional

Mata uang fungsional dari masing-masing entitas dalam Grup adalah mata uang yang paling mempengaruhi pendapatan dan beban dari penjualan barang dan jasa yang dihasilkan serta sumber pendanaan. Masing-masing entitas menentukan mata uang fungsionalnya berdasarkan substansi ekonomi dari keadaan mendasar yang relevan (Catatan 2).

Klasifikasi Aset dan Liabilitas Keuangan

Grup menetapkan klasifikasi atas aset dan liabilitas tertentu sebagai aset keuangan dan liabilitas keuangan dengan mempertimbangkan apakah definisi yang ditetapkan PSAK 71 dipenuhi. Dengan demikian, aset keuangan dan liabilitas keuangan diakui sesuai dengan kebijakan akuntansi Grup seperti diungkapkan pada Catatan 2.

Taqihan Pajak Penghasilan

Berdasarkan peraturan perpajakan yang berlaku saat ini, manajemen mempertimbangkan apakah jumlah yang tercatat dalam akun di atas dapat dipulihkan dan direstitusi oleh Kantor Pajak. Penjelasan lebih rinci diungkapkan dalam Catatan 16.

Pajak Penghasilan

Ketidakpastian atas interpretasi dari peraturan pajak yang kompleks, perubahan peraturan pajak dan jumlah dan timbulnya penghasilan kena pajak di masa depan, dapat menyebabkan penyesuaian di masa depan atas pendapatan dan beban pajak yang telah dicatat.

Pertimbangan signifikan dilakukan dalam menentukan provisi atas pajak penghasilan badan. Terdapat transaksi dan perhitungan tertentu yang penentuan pajak akhirnya adalah tidak pasti dalam kegiatan usaha normal. Grup mengakui liabilitas atas pajak penghasilan badan berdasarkan estimasi apakah akan terdapat tambahan pajak penghasilan badan.

**3. SIGNIFICANT ACCOUNTING JUDGEMENTS,
ESTIMATES AND ASSUMPTIONS (continued)**

Judgements

The following judgements are made by management in the process of applying the Group's accounting policies that have the most significant effects on the amounts recognized in the consolidated financial statements:

Determination of Functional Currency

The functional currency of each of the entities under the Group is the currency that mainly influences the revenue and expenses from sale of goods and services rendered as well as source of financing. Each of the entities determines its functional currency based on the economic substance of the relevant underlying circumstances (Note 2).

Classification of Financial Assets and Liabilities

The Group determines the classification of certain assets and liabilities as financial assets and financial liabilities by judging if they meet the definition set forth in PSAK 71. Accordingly, the financial assets and financial liabilities are accounted for in accordance with the Group's accounting policies disclosed in Note 2.

Claims for Income Tax Refund

Based on the tax regulations currently enacted, the management judged if the amounts recorded under the above account are recoverable and refundable by the Tax Office. Further details are disclosed in Note 16.

Income Tax

Uncertainties with respect to the interpretation of complex tax regulations, changes in tax laws, and the amount and timing of future taxable income, could necessitate future adjustments to tax income and expense already recorded.

Significant judgement is involved in determining provision for corporate income tax. There are certain transactions and computation for which the ultimate tax determination is uncertain during the ordinary course of business. The Group recognizes liabilities for expected corporate income tax issues based on estimates of whether additional corporate income tax will be due.

**PT FKS MULTI AGRO TBK
DAN ENTITAS ANAKNYA
CATATAN ATAS LAPORAN
KEUANGAN KONSOLIDASIAN
Tanggal 31 Desember 2023 dan untuk
Tahun yang Berakhir pada Tanggal Tersebut
(Disajikan dalam Dolar Amerika Serikat,
Kecuali Dinyatakan Lain)**

**PT FKS MULTI AGRO TBK
AND ITS SUBSIDIARIES
NOTES TO THE CONSOLIDATED
FINANCIAL STATEMENTS
As of December 31, 2023
and for the Year Then Ended
(Expressed in United States Dollar,
Unless Otherwise Stated)**

**3. PERTIMBANGAN, ESTIMASI DAN ASUMSI
AKUNTANSI SIGNIFIKAN (lanjutan)**

Estimasi dan Asumsi

Asumsi utama terkait masa depan dan sumber utama estimasi ketidakpastian lain pada tanggal pelaporan yang memiliki risiko signifikan bagi penyesuaian yang material terhadap nilai tercatat aset dan liabilitas untuk tahun berikutnya, diungkapkan di bawah ini. Grup mendasarkan asumsi dan estimasi pada parameter yang tersedia pada saat laporan keuangan konsolidasian disusun. Situasi saat ini dan asumsi mengenai perkembangan di masa depan dapat berubah akibat perubahan pasar atau situasi di luar kendali Grup. Perubahan tersebut dicerminkan dalam asumsi terkait pada saat terjadinya.

Provisi kerugian kredit ekspektasian atas piutang usaha dan aset kontrak

Grup menggunakan matriks provisi untuk menghitung KKE untuk piutang usaha dan aset kontrak. Tingkat provisi didasarkan pada hari lewat jatuh tempo untuk pengelompokan berbagai segmen pelanggan yang memiliki pola kerugian yang serupa (yaitu, berdasarkan wilayah geografis, jenis produk, jenis dan peringkat pelanggan, dan pertanggungansian berdasarkan surat kredit dan bentuk asuransi kredit lainnya).

Matriks provisi pada awalnya didasarkan pada tingkat gagal bayar Grup yang diamati secara historis. Grup akan mengkalibrasi matriks untuk menyesuaikan pengalaman kerugian kredit historis dengan informasi yang bersifat perkiraan masa depan (*forward-looking*). Misalnya, jika perkiraan kondisi ekonomi (yaitu, produk domestik bruto) diekspektasikan akan memburuk pada tahun berikutnya yang dapat menyebabkan peningkatan jumlah gagal bayar di sektor manufaktur, tingkat gagal bayar historis disesuaikan. Pada setiap tanggal pelaporan, tingkat gagal bayar yang diamati secara historis diperbarui dan perubahan dalam estimasi perkiraan masa depan dianalisis.

**3. SIGNIFICANT ACCOUNTING JUDGEMENTS,
ESTIMATES AND ASSUMPTIONS (continued)**

Estimates and Assumptions

The key assumptions concerning the future and other key sources of estimation uncertainty at the reporting date that have a significant risk of causing a material adjustment to the carrying amounts of assets and liabilities within the next financial year are disclosed below. The Group bases its assumptions and estimates on parameters available when the consolidated financial statements were prepared. Existing circumstances and assumptions about future developments may change due to market changes or circumstances arising beyond the control of the Group. Such changes are reflected in the assumptions when they occur.

Provision for expected credit losses of trade receivables and contract assets

The Group uses a provision matrix to calculate ECLs for trade receivables and contract assets. The provision rates are based on days past due for groupings of various customer segments that have similar loss patterns (i.e., by geography, product type, customer type and rating, and coverage by letters of credit and other forms of credit insurance).

The provision matrix is initially based on the Group's historical observed default rates. The Group will calibrate the matrix to adjust the historical credit loss experience with forward-looking information. For instance, if forecast economic conditions (i.e., gross domestic product) are expected to deteriorate over the next year which can lead to an increased number of defaults in the manufacturing sector, the historical default rates are adjusted. At every reporting date, the historical observed default rates are updated and changes in the forward-looking estimates are analyzed.

**PT FKS MULTI AGRO TBK
DAN ENTITAS ANAKNYA
CATATAN ATAS LAPORAN
KEUANGAN KONSOLIDASIAN
Tanggal 31 Desember 2023 dan untuk
Tahun yang Berakhir pada Tanggal Tersebut
(Disajikan dalam Dolar Amerika Serikat,
Kecuali Dinyatakan Lain)**

**PT FKS MULTI AGRO TBK
AND ITS SUBSIDIARIES
NOTES TO THE CONSOLIDATED
FINANCIAL STATEMENTS
As of December 31, 2023
and for the Year Then Ended
(Expressed in United States Dollar,
Unless Otherwise Stated)**

**3. PERTIMBANGAN, ESTIMASI DAN ASUMSI
AKUNTANSI SIGNIFIKAN (lanjutan)**

Estimasi dan Asumsi (lanjutan)

Provisi kerugian kredit ekspektasian atas piutang usaha dan aset kontrak (lanjutan)

Penilaian korelasi antara tingkat default yang diamati secara historis, prakiraan kondisi ekonomi, dan KKE adalah estimasi yang signifikan. Jumlah KKE sensitif terhadap perubahan keadaan dan prakiraan kondisi ekonomi. Pengalaman kerugian kredit historis Grup dan perkiraan kondisi ekonomi mungkin juga tidak mewakili gagal bayar pelanggan yang sebenarnya di masa depan. Informasi tentang KKE pada piutang usaha Grup dan aset kontrak diungkapkan dalam Catatan 5.

Penyisihan Atas Penurunan Nilai Persediaan

Penyisihan atas penurunan nilai persediaan diestimasi berdasarkan fakta dan situasi yang tersedia, termasuk namun tidak terbatas kepada, kondisi fisik persediaan yang dimiliki, harga jual pasar, estimasi biaya penyelesaian, dan estimasi biaya yang timbul untuk penjualan. Penyisihan dievaluasi kembali dan disesuaikan jika terdapat tambahan informasi yang mempengaruhi jumlah yang diestimasi. Penjelasan lebih rinci diungkapkan dalam Catatan 6.

Pensiun dan Imbalan Kerja

Penentuan biaya pensiun dan liabilitas imbalan kerja Grup bergantung pada pemilihan asumsi yang digunakan oleh aktuaris independen dalam menghitung jumlah-jumlah tersebut. Asumsi tersebut termasuk antara lain, tingkat diskonto, tingkat kenaikan gaji tahunan, tingkat pengunduran diri karyawan tahunan, tingkat kecacatan, umur pensiun dan tingkat kematian. Keuntungan atau kerugian aktuarial yang timbul dari penyesuaian dan perubahan dalam asumsi-asumsi aktuarial diakui secara langsung pada laporan posisi keuangan konsolidasian dengan debit atau kredit ke saldo laba melalui penghasilan komprehensif lain dalam periode terjadinya.

Sementara Grup berkeyakinan bahwa asumsi tersebut adalah wajar dan sesuai, perbedaan signifikan pada hasil aktual atau perubahan signifikan dalam asumsi yang ditetapkan Grup dapat mempengaruhi secara material liabilitas diestimasi atas pensiun dan imbalan kerja dan beban imbalan kerja neto. Penjelasan lebih rinci diungkapkan dalam Catatan 29.

**3. SIGNIFICANT ACCOUNTING JUDGEMENTS,
ESTIMATES AND ASSUMPTIONS (continued)**

Estimates and Assumptions (continued)

Provision for expected credit losses of trade receivables and contract assets (continued)

The assessment of the correlation between historical observed default rates, forecast economic conditions and ECLs is a significant estimate. The amount of ECLs is sensitive to changes in circumstances and of forecast economic conditions. The Group's historical credit loss experience and forecast of economic conditions may also not be representative of customer's actual default in the future. The information about the ECLs on the Group's trade receivables and contract assets is disclosed in Note 5.

Allowance for Impairment of Inventories

Allowance for impairment of inventories is estimated based on available facts and circumstances, including but not limited to, the inventories' own physical conditions, their market selling prices, estimated costs of completion and estimated costs to be incurred for their sales. The allowance is re-evaluated and adjusted as additional information received affects the amount estimated. Further details are disclosed in Note 6.

Pension and Employee Benefits

The determination of the Group's cost for pension and employee benefits liabilities is dependent on its selection of certain assumptions used by the independent actuaries in calculating such amounts. Those assumptions include among others, discount rates, future annual salary increase, annual employee turn-over rate, disability rate, retirement age and mortality rate. Actuarial gains or losses arising from experience adjustments and changes in actuarial assumptions are recognized immediately in the consolidated financial position with a corresponding debit or credit to retained earnings through other comprehensive income the period in which they occur.

While the Group believes that its assumptions are reasonable and appropriate, significant differences in the Group's actual experiences or significant changes in the Group's assumptions may materially affect its estimated liabilities for pension and employee benefits and net employee benefits expense. Further details are disclosed in Note 29.

**PT FKS MULTI AGRO TBK
DAN ENTITAS ANAKNYA
CATATAN ATAS LAPORAN
KEUANGAN KONSOLIDASIAN
Tanggal 31 Desember 2023 dan untuk
Tahun yang Berakhir pada Tanggal Tersebut
(Disajikan dalam Dolar Amerika Serikat,
Kecuali Dinyatakan Lain)**

**PT FKS MULTI AGRO TBK
AND ITS SUBSIDIARIES
NOTES TO THE CONSOLIDATED
FINANCIAL STATEMENTS
As of December 31, 2023
and for the Year Then Ended
(Expressed in United States Dollar,
Unless Otherwise Stated)**

**3. PERTIMBANGAN, ESTIMASI DAN ASUMSI
AKUNTANSI SIGNIFIKAN (lanjutan)**

Estimasi dan Asumsi (lanjutan)

Penyusutan Aset Tetap

Biaya perolehan aset tetap disusutkan dengan menggunakan metode garis lurus berdasarkan taksiran masa manfaat ekonomisnya. Manajemen mengestimasi masa manfaat ekonomis aset tetap antara 4 (empat) sampai dengan 20 (dua puluh) tahun. Ini adalah umur yang secara umum diharapkan dalam industri dimana Grup menjalankan bisnisnya. Perubahan tingkat pemakaian dan perkembangan teknologi dapat mempengaruhi masa manfaat ekonomis dan nilai sisa aset, dan karenanya beban penyusutan masa depan dapat direvisi. Penjelasan lebih rinci diungkapkan dalam Catatan 9.

Amortisasi Aset Takberwujud

Biaya perolehan aset takberwujud berupa lisensi perangkat lunak diamortisasi dengan menggunakan metode garis lurus berdasarkan taksiran masa manfaat ekonomisnya. Manajemen mengestimasi masa manfaat ekonomis aset takberwujud selama empat (4) tahun. Ini adalah umur yang secara umum diharapkan dalam industri dimana Grup menjalankan bisnisnya. Perubahan tingkat pemakaian dan perkembangan teknologi dapat mempengaruhi masa manfaat ekonomis dan nilai sisa aset, dan karenanya beban amortisasi masa depan dapat direvisi. Penjelasan lebih rinci diungkapkan dalam Catatan 13.

Aset Pajak Tangguhan

Aset pajak tangguhan diakui atas seluruh perbedaan temporer yang dapat dikurangkan dan rugi fiskal yang belum digunakan sepanjang besar kemungkinannya bahwa penghasilan kena pajak akan tersedia sehingga rugi fiskal tersebut dapat digunakan. Estimasi signifikan oleh manajemen disyaratkan dalam menentukan jumlah aset pajak tangguhan yang dapat diakui, berdasarkan saat penggunaan dan tingkat penghasilan kena pajak dan strategi perencanaan pajak masa depan. Penjelasan lebih rinci diungkapkan dalam Catatan 16.

**3. SIGNIFICANT ACCOUNTING JUDGEMENTS,
ESTIMATES AND ASSUMPTIONS (continued)**

Estimates and Assumptions (continued)

Depreciation of Fixed Assets

The costs of fixed assets are depreciated on a straight-line method over their estimated useful lives. Management properly estimates the useful lives of these fixed assets to be within 4 (four) to 20 (twenty) years. These are common life expectancies applied in the industries where the Group conducts its businesses. Changes in the expected level of usage and technological development could impact the economic useful lives and the residual values of these assets, and therefore future depreciation charges could be revised. Further details are disclosed in Note 9.

Amortization of Intangible Assets

The costs of intangible assets which related to software licenses are amortized on a straight-line method over their estimated useful lives. Management properly estimates the useful lives of these fixed assets to be within four (4) years. These are common life expectancies applied in the industries where the Group conducts its businesses. Changes in the expected level of usage and technological development could impact the economic useful lives and the residual values of these assets, and therefore future amortization expenses could be revised. Further details are disclosed in Note 13.

Deferred Tax Assets

Deferred tax assets are recognized for all deductible temporary differences and unused tax losses to the extent that it is probable that taxable profit will be available against which the losses can be utilized. Significant management estimates are required to determine the amount of deferred tax assets that can be recognized, based upon the likely timing and the level of future taxable profits together with future tax planning strategies. Further details are disclosed in Note 16.

The original consolidated financial statements included herein are in the Indonesian language.

**PT FKS MULTI AGRO TBK
DAN ENTITAS ANAKNYA
CATATAN ATAS LAPORAN
KEUANGAN KONSOLIDASIAN
Tanggal 31 Desember 2023 dan untuk
Tahun yang Berakhir pada Tanggal Tersebut
(Disajikan dalam Dolar Amerika Serikat,
Kecuali Dinyatakan Lain)**

**PT FKS MULTI AGRO TBK
AND ITS SUBSIDIARIES
NOTES TO THE CONSOLIDATED
FINANCIAL STATEMENTS
As of December 31, 2023
and for the Year Then Ended
(Expressed in United States Dollar,
Unless Otherwise Stated)**

4. KAS DAN SETARA KAS

Kas dan setara kas terdiri dari:

4. CASH AND CASH EQUIVALENTS

Cash and cash equivalents consist of:

	31 Desember/December 31,		
	2023	2022	
Kas	60.756	97.940	Cash on hand
Bank			Cash in Banks
Pihak ketiga			Third parties
Rekening Rupiah			Rupiah accounts
PT Bank Rakyat Indonesia (Persero) Tbk	4.439.178	3.176.479	PT Bank Rakyat Indonesia (Persero) Tbk
PT Bank Central Asia Tbk	3.534.157	3.325.138	PT Bank Central Asia Tbk
PT Bank CIMB Niaga Tbk	1.401.209	1.149.341	PT Bank CIMB Niaga Tbk
PT Bank Permata Tbk	1.161.925	2.335.501	PT Bank Permata Tbk
PT Bank Danamon Indonesia, Tbk	595.189	1.311.541	PT Bank Danamon Indonesia, Tbk
PT Bank Negara Indonesia (Persero) Tbk	488.443	211.372	PT Bank Negara Indonesia (Persero) Tbk
PT Bank Mandiri (Persero) Tbk	66.136	512.141	PT Bank Mandiri (Persero) Tbk
Bank of China (Hong Kong) Ltd., Cabang Jakarta	24.771	260.684	Bank of China (Hong Kong) Ltd., Jakarta Branch
PT Bank Nationalnobu Tbk	17.531	7.510.511	PT Bank Nationalnobu Tbk
Lain-lain (masing-masing di bawah AS\$200.000)	120.805	200.062	Others (each below US\$200,000)
Rekening Dolar AS			US Dollar accounts
PT Bank Rakyat Indonesia (Persero) Tbk	21.906.273	12.643.645	PT Bank Rakyat Indonesia (Persero) Tbk
PT Bank Negara Indonesia (Persero) Tbk	10.050.001	91.206	PT Bank Negara Indonesia (Persero) Tbk
Bank of China (Hong Kong) Ltd., Cabang Jakarta	6.834.455	605	Bank of China (Hong Kong) Ltd., Jakarta Branch
PT Bank Nationalnobu Tbk	4.548.704	10.000.000	PT Bank Nationalnobu Tbk
PT Bank DBS Indonesia	799.431	-	PT Bank DBS Indonesia
PT Bank Mizuho Indonesia	212.534	203.861	PT Bank Mizuho Indonesia
J.P. Morgan Chase Bank N.A., Indonesia	206.808	1.973.339	J.P. Morgan Chase Bank N.A., Indonesia
PT Bank HSBC Indonesia	141.498	585.411	PT Bank HSBC Indonesia
PT Bank Central Asia Tbk	108.235	798.722	PT Bank Central Asia Tbk
MUFG Bank Ltd., Indonesia	-	216.919	MUFG Bank Ltd., Indonesia
Lain-lain (masing-masing di bawah AS\$200.000)	180.033	293.258	Others (each below US\$200,000)
Sub-total	56.837.316	46.799.736	Sub-total

The original consolidated financial statements included herein are in the Indonesian language.

**PT FKS MULTI AGRO TBK
DAN ENTITAS ANAKNYA
CATATAN ATAS LAPORAN
KEUANGAN KONSOLIDASIAN
Tanggal 31 Desember 2023 dan untuk
Tahun yang Berakhir pada Tanggal Tersebut
(Disajikan dalam Dolar Amerika Serikat,
Kecuali Dinyatakan Lain)**

**PT FKS MULTI AGRO TBK
AND ITS SUBSIDIARIES
NOTES TO THE CONSOLIDATED
FINANCIAL STATEMENTS
As of December 31, 2023
and for the Year Then Ended
(Expressed in United States Dollar,
Unless Otherwise Stated)**

4. KAS DAN SETARA KAS (lanjutan)

Kas dan setara kas terdiri dari: (lanjutan)

	31 Desember/December 31,	
	2023	2022
Deposito berjangka		
Rekening Rupiah		
PT Bank Rakyat Indonesia (Persero) Tbk	2.756.876	-
PT Bank Danamon Indonesia Tbk	2.400.104	-
PT Bank Permata Tbk	1.297.353	-
PT Bank Mega Tbk	-	200.305
Rekening Dolar AS		
Citibank, N.A., Indonesia	-	5.000.000
Sub-total	6.454.333	5.200.305
Total kas dan setara kas	63.352.405	52.097.981
Tingkat bunga per tahun untuk deposito berjangka		
Rupiah	3,00% - 6,25%	3,00%
Dolar AS	-	3,80%

Rekening di bank memiliki tingkat bunga mengambang sesuai dengan tingkat penawaran dari masing-masing bank.

4. CASH AND CASH EQUIVALENTS (continued)

Cash and cash equivalents consist of: (continued)

Time deposits Rupiah accounts	
PT Bank Rakyat Indonesia (Persero) Tbk	
PT Bank Danamon Indonesia Tbk	
PT Bank Permata Tbk	
PT Bank Mega Tbk	
US Dollar accounts	
Citibank, N.A., Indonesia	
Sub-total	
Total cash and cash equivalents	
Interest rates per annum for time deposits	
Rupiah	
US Dollar	

5. PIUTANG USAHA DAN PIUTANG LAIN-LAIN

Piutang Usaha

Piutang usaha merupakan tagihan kepada para pelanggan yang timbul dari penjualan produk Grup. Rincian akun ini adalah sebagai berikut:

	31 Desember/December 31,	
	2023	2022
Pihak berelasi (Catatan 30)	2.122.613	1.085.212
Pihak ketiga		
PT Sabas Indonesia	5.852.030	3.717.983
PT CJ Feed and Care Indonesia	5.010.313	10.448.538
PT Mabar Feed Indonesia	4.352.723	7.721.027
PT Sido Agung Agro Prima	3.867.579	2.397.659
PT Sabas Dian Bersinar	3.452.589	3.593.341
PT Pelindo Multi Terminal	3.225.954	2.744.890
PT Cargill Indonesia	3.165.312	1.834.608
PT Sinta Prima Feedmill	2.877.566	1.364.565
PT Wonokoyo Jaya Corporindo	1.834.591	30.640
PT Sidoagung Farm	1.718.150	2.465.858
PT CJ Cheiljedang Feed Kalimantan	1.544.366	2.050.892
PT Japfa Comfeed Indonesia Tbk	1.425.074	98.567
PT Cibadak Indah Sari Farm	1.346.141	159.984
PT Perfect Companion Indonesia	1.336.288	1.213.351
PT Universal Agri Bisnisindo	1.269.649	-
PT Farmsco Feed Indonesia	1.139.718	718.142

5. TRADE AND OTHER RECEIVABLES

Trade Receivables

Trade receivables represent receivables due from customers arising from the sales of the Group's products. The details of this account are as follows:

Related parties (Note 30)	
Third parties	
PT Sabas Indonesia	
PT CJ Feed and Care Indonesia	
PT Mabar Feed Indonesia	
PT Sido Agung Agro Prima	
PT Sabas Dian Bersinar	
PT Pelindo Multi Terminal	
PT Cargill Indonesia	
PT Sinta Prima Feedmill	
PT Wonokoyo Jaya Corporindo	
PT Sidoagung Farm	
PT CJ Cheiljedang Feed Kalimantan	
PT Japfa Comfeed Indonesia Tbk	
PT Cibadak Indah Sari Farm	
PT Perfect Companion Indonesia	
PT Universal Agri Bisnisindo	
PT Farmsco Feed Indonesia	

The original consolidated financial statements included herein are in the Indonesian language.

**PT FKS MULTI AGRO TBK
DAN ENTITAS ANAKNYA
CATATAN ATAS LAPORAN
KEUANGAN KONSOLIDASIAN
Tanggal 31 Desember 2023 dan untuk
Tahun yang Berakhir pada Tanggal Tersebut
(Disajikan dalam Dolar Amerika Serikat,
Kecuali Dinyatakan Lain)**

**PT FKS MULTI AGRO TBK
AND ITS SUBSIDIARIES
NOTES TO THE CONSOLIDATED
FINANCIAL STATEMENTS
As of December 31, 2023
and for the Year Then Ended
(Expressed in United States Dollar,
Unless Otherwise Stated)**

**5. PIUTANG USAHA DAN PIUTANG LAIN-LAIN
(lanjutan)**

Piutang Usaha (lanjutan)

Piutang usaha merupakan tagihan kepada para pelanggan yang timbul dari penjualan produk Grup. Rincian akun ini adalah sebagai berikut: (lanjutan)

	31 Desember/December 31,	
	2023	2022
Pihak ketiga (lanjutan)		
CV Agro Makmur Jaya	955.352	1.123.133
PT Central Pangan Pertiwi	946.037	1.852.937
PT Panca Patriot Prima	654.536	1.121.401
PT Indonesia Evergreen Agriculture	498.373	1.630.889
PT Dinamika Megatama Citra	375.962	1.285.486
PT Central Proteina Prima Tbk	104.086	4.077.001
PT Dua Putra Prima	-	1.733.118
PT Central Windu Sejati	-	1.087.548
Lain-lain (masing-masing di bawah AS\$1.000.000)	39.513.001	26.735.971
Sub-total pihak ketiga	86.465.390	81.207.529
Dikurangi penyisihan kerugian kredit ekspektasian	(555.590)	(42.667)
Total pihak ketiga	85.909.800	81.164.862
Total	88.032.413	82.250.074

Rincian piutang usaha berdasarkan mata uang adalah sebagai berikut:

	31 Desember/December 31,	
	2023	2022
Rupiah	79.289.374	76.368.079
Dolar AS	9.298.629	5.924.662
Total	88.588.003	82.292.741
Dikurangi penyisihan kerugian kredit ekspektasian	(555.590)	(42.667)
Neto	88.032.413	82.250.074

Mutasi penyisihan kerugian kredit ekspektasian adalah sebagai berikut:

	31 Desember/December 31,	
	2023	2022
Saldo awal	(42.667)	(782.087)
Pembalikan (penyisihan) tahun berjalan (Catatan 25)	(512.923)	739.420
Saldo Akhir	(555.590)	(42.667)

5. TRADE AND OTHER RECEIVABLES (continued)

Trade Receivables (continued)

Trade receivables represent receivables due from customers arising from the sales of the Group's products. The details of this account are as follows: (continued)

31 Desember/December 31,	
2023	2022
Third parties (continued)	
CV Agro Makmur Jaya	
PT Central Pangan Pertiwi	
PT Panca Patriot Prima	
PT Indonesia Evergreen Agriculture	
PT Dinamika Megatama Citra	
PT Central Proteina Prima Tbk	
PT Dua Putra Prima	
PT Central Windu Sejati	
Others (each below US\$1,000,000)	
Sub-total third parties	
Less allowance for expected credit loss	
Total third parties	
Total	

The details of trade receivables based on currencies are as follows:

31 Desember/December 31,	
2023	2022
Rupiah	76.368.079
US Dollar	5.924.662
Total	82.292.741
Less allowance for expected credit loss	
Net	

Movement of allowance for expected credit loss are as follows:

31 Desember/December 31,	
2023	2022
Beginning balance	(782.087)
Reversal (allowance) for the year (Note 25)	739.420
Ending balance	(42.667)

**PT FKS MULTI AGRO TBK
 DAN ENTITAS ANAKNYA
 CATATAN ATAS LAPORAN
 KEUANGAN KONSOLIDASIAN
 Tanggal 31 Desember 2023 dan untuk
 Tahun yang Berakhir pada Tanggal Tersebut
 (Disajikan dalam Dolar Amerika Serikat,
 Kecuali Dinyatakan Lain)**

**PT FKS MULTI AGRO TBK
 AND ITS SUBSIDIARIES
 NOTES TO THE CONSOLIDATED
 FINANCIAL STATEMENTS
 As of December 31, 2023
 and for the Year Then Ended
 (Expressed in United States Dollar,
 Unless Otherwise Stated)**

**5. PIUTANG USAHA DAN PIUTANG LAIN-LAIN
 (lanjutan)**

Piutang Usaha (lanjutan)

Di bawah ini adalah informasi tentang eksposur risiko kredit atas piutang usaha Grup dan aset kontrak pada tanggal 31 Desember 2023 dan 2022 menggunakan matriks provisi:

31 Desember 2023/December 31, 2023				
	Tingkat kerugian kredit ekspektasian/ Expected credit loss rate	Jumlah tercatat default/ Carrying amount of default	Kerugian kredit ekspektasian/ Expected credit loss	
Piutang usaha:				<i>Trade receivables:</i>
Lancar dan tidak mengalami penurunan nilai	-	70.900.728	-	<i>Neither past due nor impaired</i>
Telah jatuh tempo dan mengalami penurunan nilai:				<i>Past due and impaired:</i>
1-30 hari	0,79%	9.508.613	73.946	<i>1-30 days</i>
31-60 hari	1,42%	3.687.198	53.755	<i>31-60 days</i>
61-90 hari	3,16%	1.209.451	40.834	<i>61-90 days</i>
91-120 hari	3,01%	1.895.384	58.788	<i>91-120 days</i>
Lebih dari 120 hari	23,67%	1.386.629	328.267	<i>More than 120 days</i>
Total		88.588.003	555.590	Total

5. TRADE AND OTHER RECEIVABLES (continued)

Trade Receivables (continued)

Set out below is the information about the credit risk exposure on the Group's trade receivables and contract assets as of December 31, 2023 and 2022 using a provision matrix:

31 Desember 2022/December 31, 2022				
	Tingkat kerugian kredit ekspektasian/ Expected credit loss rate	Jumlah tercatat default/ Carrying amount of default	Kerugian kredit ekspektasian/ Expected credit loss	
Piutang usaha:				<i>Trade receivables:</i>
Lancar dan tidak mengalami penurunan nilai	-	69.065.583	-	<i>Neither past due nor impaired</i>
Telah jatuh tempo dan mengalami penurunan nilai:				<i>Past due and impaired:</i>
1-30 hari	0,10%	9.810.981	10.124	<i>1-30 days</i>
31-60 hari	0,06%	2.154.610	1.195	<i>31-60 days</i>
61-90 hari	0,06%	528.465	313	<i>61-90 days</i>
91-120 hari	0,65%	51.403	334	<i>91-120 days</i>
Lebih dari 120 hari	4,50%	681.699	30.701	<i>More than 120 days</i>
Total		82.292.741	42.667	Total

Piutang usaha yang belum jatuh tempo tidak dikenakan bunga dan umumnya dikenakan syarat pembayaran sampai dengan 30 hari.

Berdasarkan hasil penelaahan terhadap adanya penurunan nilai pada akhir tahun, manajemen berkeyakinan bahwa penyisihan atas penurunan nilai piutang usaha di atas cukup untuk menutup kerugian atas penurunan nilai piutang tersebut.

Trade receivables that are not yet due are non-interest bearing and are generally within 30 days term of payment.

Based on the results of review for impairment at the end of the year, the management believes that the above allowance for impairment of trade receivables is sufficient to cover losses from impairment of such receivables.

The original consolidated financial statements included herein are in the Indonesian language.

**PT FKS MULTI AGRO TBK
DAN ENTITAS ANAKNYA
CATATAN ATAS LAPORAN
KEUANGAN KONSOLIDASIAN
Tanggal 31 Desember 2023 dan untuk
Tahun yang Berakhir pada Tanggal Tersebut
(Disajikan dalam Dolar Amerika Serikat,
Kecuali Dinyatakan Lain)**

**PT FKS MULTI AGRO TBK
AND ITS SUBSIDIARIES
NOTES TO THE CONSOLIDATED
FINANCIAL STATEMENTS
As of December 31, 2023
and for the Year Then Ended
(Expressed in United States Dollar,
Unless Otherwise Stated)**

**5. PIUTANG USAHA DAN PIUTANG LAIN-LAIN
(lanjutan)**

Piutang Usaha (lanjutan)

Pada tanggal 31 Desember 2023, terdapat piutang sebesar AS\$65.809.059 (2022: AS\$44.833.478) yang dijadikan jaminan atas utang bank jangka pendek (Catatan 14) dan sebesar AS\$1.946.030 (2022: AS\$1.907.062) atas utang bank jangka panjang (Catatan 20).

Lihat Catatan 36 mengenai risiko kredit piutang usaha untuk memahami bagaimana Grup mengelola dan mengukur kualitas kredit piutang usaha.

Piutang Lain-lain

Piutang lain-lain terutama terdiri dari piutang klaim promosi dan piutang jasa lainnya. Pada tanggal 31 Desember 2023 dan 2022, seluruh nilai tercatat piutang lain-lain Grup berdenominasi Rupiah.

Berdasarkan hasil penelaahan terhadap penurunan nilai pada tanggal 31 Desember 2023 dan 2022, manajemen berkeyakinan bahwa seluruh piutang lain-lain dapat tertagih sehingga tidak diperlukan penyisihan atas penurunan nilai piutang.

6. PERSEDIAAN

Persediaan terdiri dari:

	31 Desember/December 31,	
	2023	2022
Barang jadi (Catatan 24)	94.025.396	103.592.815
Bahan baku	3.823	5.207
Bahan pembantu	904.379	936.014
Persediaan barang jadi dalam perjalanan (Catatan 24)	62.152.961	86.811.354
Total	157.086.559	191.345.390
Dikurangi penyisihan atas penurunan nilai	(411.110)	(764.645)
Neto	156.675.449	190.580.745

5. TRADE AND OTHER RECEIVABLES (continued)

Trade Receivables (continued)

As of December 31, 2023, receivables were pledged as collateral to the short-term bank loans amounting US\$65,809,059 (2022: US\$44,833,478) (Note 14) and amounting to US\$1,946,030 (2022: US\$1,907,062) to the long-term bank loans (Note 20).

See Note 36 on credit risk of trade receivables to understand how the Group manages and measures credit quality of trade receivables.

Other Receivables

Other receivables mainly consist receivables from promotion claim and other service receivables. As of December 31, 2023 and 2022, all the carrying amount of the Group's other receivables were denominated in Rupiah.

Based on the results of the review for impairment as of December 31, 2023 and 2022, management believes that all of the other receivables can be collected so no allowance for impairment on the receivables is necessary.

6. INVENTORIES

Inventories consist of:

Finished goods (Note 24)
Raw materials
Indirect materials
Finished goods
in-transit (Note 24)

Total

Total

Less allowance for impairment

Net

The original consolidated financial statements included herein are in the Indonesian language.

**PT FKS MULTI AGRO TBK
DAN ENTITAS ANAKNYA
CATATAN ATAS LAPORAN
KEUANGAN KONSOLIDASIAN
Tanggal 31 Desember 2023 dan untuk
Tahun yang Berakhir pada Tanggal Tersebut
(Disajikan dalam Dolar Amerika Serikat,
Kecuali Dinyatakan Lain)**

**PT FKS MULTI AGRO TBK
AND ITS SUBSIDIARIES
NOTES TO THE CONSOLIDATED
FINANCIAL STATEMENTS
As of December 31, 2023
and for the Year Then Ended
(Expressed in United States Dollar,
Unless Otherwise Stated)**

6. PERSEDIAAN (lanjutan)

Perubahan saldo penyisihan atas penurunan nilai persediaan adalah sebagai berikut:

	31 Desember/December 31,		
	2023	2022	
Saldo awal	(764.645)	(1.505.048)	<i>Beginning balance</i>
Pembalikan selama tahun berjalan	353.535	740.403	<i>Reversal for the year</i>
Saldo akhir	(411.110)	(764.645)	<i>Ending balance</i>

Berdasarkan hasil penelaahan terhadap harga pasar dan kondisi fisik dari persediaan pada tanggal pelaporan, manajemen berkeyakinan bahwa penyisihan tersebut di atas cukup untuk menutup kemungkinan kerugian dari keusangan dan penurunan nilai pasar persediaan.

Pada tanggal 31 Desember 2023, persediaan telah diasuransikan terhadap risiko kerugian atas kebakaran dan gempa bumi berdasarkan suatu paket polis tertentu dengan nilai pertanggungan sebesar Rp2.678 miliar atau ekuivalen dengan AS\$173.691.939 (2022: Rp2.511 miliar atau ekuivalen dengan AS\$159.655.226), yang menurut pendapat manajemen cukup untuk menutup kemungkinan kerugian atas risiko-risiko tersebut. Persediaan dalam perjalanan diasuransikan dengan nilai pertanggungan yang sama dengan nilai tercatatnya.

Pada tahun 2023, biaya persediaan yang diakui sebagai beban dan termasuk dalam "beban pokok pendapatan" sebesar AS\$1.298.565.454 (2022: AS\$1.450.719.940) (Catatan 24).

Pada tanggal 31 Desember 2023, persediaan sebesar AS\$151.341.647 (2022: AS\$137.546.188) digunakan sebagai jaminan atas utang bank jangka pendek (Catatan 14).

6. INVENTORIES (continued)

The movements in the balance of allowance for impairment of inventories are as follows:

Based on a review of the market prices and physical conditions of the inventories at the reporting dates, management believes that the above allowance is adequate to cover any possible losses from obsolescence and decline in market values of inventories.

As of December 31, 2023, inventories are covered by insurance against losses from fire and earthquake under a certain policy package with coverage amounting to approximately Rp2,678 billion or equivalent to US\$173,691,939 (2022: Rp2,511 billion or equivalent to US\$159,655,226), which in management's opinion, is adequate to cover possible losses that may arise from such risks. Inventories in-transit are insured with total coverage amount equal to the carrying value.

The cost of inventories recognized as expense and included in "cost of revenue" in 2023 amounted to US\$1,298,565,454 (2022: US\$1,450,719,940) (Note 24).

As of December 31, 2023, inventories amounting to US\$151,341,647 (2022: US\$137,546,188) are pledged as collateral to short-term bank loans (Note 14).

The original consolidated financial statements included herein are in the Indonesian language.

**PT FKS MULTI AGRO TBK
DAN ENTITAS ANAKNYA
CATATAN ATAS LAPORAN
KEUANGAN KONSOLIDASIAN
Tanggal 31 Desember 2023 dan untuk
Tahun yang Berakhir pada Tanggal Tersebut
(Disajikan dalam Dolar Amerika Serikat,
Kecuali Dinyatakan Lain)**

**PT FKS MULTI AGRO TBK
AND ITS SUBSIDIARIES
NOTES TO THE CONSOLIDATED
FINANCIAL STATEMENTS
As of December 31, 2023
and for the Year Then Ended
(Expressed in United States Dollar,
Unless Otherwise Stated)**

7. UANG MUKA PEMASOK

Akun ini merupakan uang muka pembelian untuk pembelian bahan baku dan barang jadi kepada para pemasok sebagai berikut:

7. ADVANCES TO SUPPLIERS

This account represents advance payments for purchases of raw materials and finished goods from the following suppliers:

	31 Desember/December 31,		
	2023	2022	
Pihak berelasi (Catatan 30)	265.875	278.923	Related parties (Note 30)
Pihak ketiga			Third parties
Consolidated Grain and Barge Co., Amerika Serikat	12.116.941	115.730	Consolidated Grain and Barge Co., United States
The Delong Co. Inc., Amerika Serikat	8.231.656	163.370	The Delong Co. Inc., United States
The Andersons Inc., Amerika Serikat	4.355.513	-	The Andersons Inc., United States
Hawkeye Gold, LLC., Amerika Serikat	2.770.493	-	Hawkeye Gold, LLC., United States
PT Nusantara Group Komoditas	2.747.124	-	PT Nusantara Group Komoditas
The Scoular Company., Amerika Serikat	1.877.781	-	The Scoular Company., United States
Valero Marketing and Supply Company., Amerika Serikat	1.496.926	1.509.309	Valero Marketing and Supply Company., United States
Archer Daniels Midland Company., Amerika Serikat	1.291.247	-	Archer Daniels Midland Company., United States
Blue Grass Farms., Amerika Serikat	1.192.887	2.156.334	Blue Grass Farms., United States
Prairie Creek Grain Company Inc., Amerika Serikat	-	1.231.062	Prairie Creek Grain Company Inc., United States
Lain-lain (masing-masing di bawah AS\$1.000.000)	6.632.686	4.014.514	Others (each below US\$1,000,000)
Sub-total pihak ketiga	42.713.254	9.190.319	Sub-total third parties
Total	42.979.129	9.469.242	Total

8. BIAYA DIBAYAR DI MUKA

Biaya dibayar di muka terdiri dari:

8. PREPAID EXPENSES

Prepaid expenses consist of:

	31 Desember/December 31,		
	2023	2022	
Asuransi	412.011	499.884	Insurance
Sewa	411.998	538.814	Rent
Lain-lain	372.859	148.409	Others
Total	1.196.868	1.187.107	Total

The original consolidated financial statements included herein are in the Indonesian language.

**PT FKS MULTI AGRO TBK
DAN ENTITAS ANAKNYA
CATATAN ATAS LAPORAN
KEUANGAN KONSOLIDASIAN
Tanggal 31 Desember 2023 dan untuk
Tahun yang Berakhir pada Tanggal tersebut
(Disajikan dalam Dolar Amerika Serikat,
Kecuali Dinyatakan Lain)**

**PT FKS MULTI AGRO TBK
AND ITS SUBSIDIARIES
NOTES TO THE CONSOLIDATED
FINANCIAL STATEMENTS
As of December 31, 2023
and for the Year Then Ended
(Expressed in United States Dollar,
Unless Otherwise Stated)**

9. ASET TETAP

Rincian aset tetap adalah sebagai berikut:

9. FIXED ASSETS

The details of fixed assets are as follows:

31 Desember 2023/December 31, 2023							
	Saldo Awal/ Beginning Balance	Penambahan/ Additions	Pengurangan/ Deductions	Reklasifikasi/ Reclassification	Pengaruh Penjabaran Mata Uang Asing (Catatan 2)/ Effect of Foreign Currency Translations (Note 2)	Saldo Akhir/ Ending Balance	
Nilai Perolehan							Cost
Pemilikan Langsung							Direct Ownership
Tanah	14.432.934	-	-	-	19.753	14.452.687	Land
Bangunan dan prasarana	63.718.123	412.807	(2.192.127)	49.987	1.070.206	63.058.996	Buildings and improvements
Mesin dan peralatan operasional	39.980.906	671.983	(1.102.505)	14.682	611.676	40.176.742	Machinery and operational equipment
Kendaraan	5.167.342	147.920	(303.837)	-	58.586	5.070.011	Vehicles
Peralatan kantor dan gudang	3.751.798	433.047	(452.350)	20.930	30.038	3.783.463	Office and warehouse equipment
Sub-total	127.051.103	1.665.757	(4.050.819)	85.599	1.790.259	126.541.899	Sub-total
Aset dalam penyelesaian	9.836.562	14.438.784	-	(85.599)	(119.065)	24.070.682	Construction in progress
Total nilai perolehan	136.887.665	16.104.541	(4.050.819)	-	1.671.194	150.612.581	Total cost
Akumulasi Penyusutan							Accumulated Depreciation
Pemilikan Langsung							Direct Ownership
Bangunan dan prasarana	18.205.800	3.021.502	(2.089.050)	-	213.879	19.352.131	Buildings and improvements
Mesin dan peralatan operasional	20.041.292	3.374.106	(866.540)	-	231.056	22.779.914	Machinery and operational equipment
Kendaraan	2.736.703	593.031	(297.886)	-	18.703	3.050.551	Vehicles
Peralatan kantor dan gudang	2.679.101	566.416	(389.688)	-	18.776	2.874.605	Office and warehouse equipment
Total akumulasi penyusutan	43.662.896	7.555.055	(3.643.164)	-	482.414	48.057.201	Total accumulated depreciation
Nilai Tertcatat	93.224.769					102.555.380	Carrying Amount
31 Desember 2022/December 31, 2022							
	Saldo Awal/ Beginning Balance	Penambahan/ Additions	Pengurangan/ Deductions	Reklasifikasi/ Reclassification	Pengaruh Penjabaran Mata Uang Asing (Catatan 2)/ Effect of Foreign Currency Translations (Note 2)	Saldo Akhir/ Ending Balance	
Nilai Perolehan							Cost
Pemilikan Langsung							Direct Ownership
Tanah	14.068.957	462.968	-	-	(98.991)	14.432.934	Land
Bangunan dan prasarana	68.551.446	276.750	-	144.734	(5.254.807)	63.718.123	Buildings and improvements
Mesin dan peralatan operasional	42.988.133	1.766.598	(2.098.974)	362.716	(3.037.567)	39.980.906	Machinery and operational equipment
Kendaraan	5.333.704	377.164	(254.172)	-	(289.354)	5.167.342	Vehicles
Peralatan kantor dan gudang	3.452.668	258.156	(18.333)	193.623	(134.316)	3.751.798	Office and warehouse equipment
Sub-total	134.394.908	3.141.636	(2.371.479)	701.073	(8.815.035)	127.051.103	Sub-total
Aset dalam penyelesaian	7.491.652	3.089.072	-	(701.073)	(43.089)	9.836.562	Construction in progress
Total nilai perolehan	141.886.560	6.230.708	(2.371.479)	-	(8.858.124)	136.887.665	Total cost
Akumulasi Penyusutan							Accumulated Depreciation
Pemilikan Langsung							Direct Ownership
Bangunan dan prasarana	15.961.842	3.236.057	-	-	(992.099)	18.205.800	Buildings and improvements
Mesin dan peralatan operasional	19.288.466	3.457.533	(1.491.604)	-	(1.213.103)	20.041.292	Machinery and operational equipment
Kendaraan	2.508.485	573.536	(247.404)	-	(97.914)	2.736.703	Vehicles
Peralatan kantor dan gudang	2.329.036	431.392	(3.067)	-	(78.260)	2.679.101	Office and warehouse equipment
Total akumulasi penyusutan	40.087.829	7.698.518	(1.742.075)	-	(2.381.376)	43.662.896	Total accumulated depreciation
Nilai Tertcatat	101.798.731					93.224.769	Carrying Amount

Pada tanggal 31 Desember 2023, nilai perolehan aset tetap Grup yang telah disusutkan penuh namun masih digunakan adalah sebesar AS\$7.722.740 (2022: AS\$8.942.253).

Pada tanggal 31 Desember 2023 dan 2022, uang muka atas pembelian aset tetap masing-masing sebesar AS\$10.285.858 dan AS\$11.581.562 dicatat sebagai akun "Uang Muka Perolehan Aset Tetap" dalam laporan posisi keuangan konsolidasian.

As of December 31, 2023, the costs of the Group's fixed assets that have been fully depreciated but are still being utilized amounted to US\$7,722,740 (2022: US\$8,942,253).

As of December 31, 2023 and 2022, advances for acquisition of fixed assets amounting to US\$10,285,858 and US\$11,581,562, respectively, were presented as "Advances for Acquisitions of Fixed Assets" account in the consolidated statement of financial position.

The original consolidated financial statements included herein are in the Indonesian language.

**PT FKS MULTI AGRO TBK
DAN ENTITAS ANAKNYA
CATATAN ATAS LAPORAN
KEUANGAN KONSOLIDASIAN
Tanggal 31 Desember 2023 dan untuk
Tahun yang Berakhir pada Tanggal tersebut
(Disajikan dalam Dolar Amerika Serikat,
Kecuali Dinyatakan Lain)**

**PT FKS MULTI AGRO TBK
AND ITS SUBSIDIARIES
NOTES TO THE CONSOLIDATED
FINANCIAL STATEMENTS
As of December 31, 2023
and for the Year Then Ended
(Expressed in United States Dollar,
Unless Otherwise Stated)**

9. ASET TETAP (lanjutan)

Untuk tahun yang berakhir pada tanggal 31 Desember 2023, penambahan aset tetap yang belum dilunasi sebesar AS\$36.170 (2022: Nihil).

Perhitungan laba atas pelepasan aset tetap adalah sebagai berikut:

	Tahun yang Berakhir pada Tanggal 31 Desember/ Years Ended December 31,	
	2023	2022
Hasil penjualan aset tetap	455.568	205.886
Nilai tercatat aset tetap yang dilepas	(407.655)	(629.404)
Laba (rugi) atas pelepasan aset tetap	47.913	(423.518)

Penyusutan dibebankan pada operasi sebagai bagian dari:

	Tahun yang Berakhir pada Tanggal 31 Desember/ Years Ended December 31,	
	2023	2022
Beban pokok pendapatan	7.068.203	7.274.704
Beban umum dan administrasi	486.852	423.814
Total	7.555.055	7.698.518

Grup memiliki beberapa sertifikat Hak Guna Bangunan ("HGB") atas tanah yang terletak di Muncar, Ngaliyan, Cilegon, Tanjung Bintang, Parangloe, dan Bogor, yang akan jatuh tempo antara tahun 2025 sampai dengan 2050. Manajemen berkeyakinan bahwa sertifikat HGB tersebut di atas dapat diperpanjang pada saat masa berlakunya berakhir karena seluruh tanah diperoleh secara sah dan didukung dengan bukti pemilikan yang memadai.

Berdasarkan hasil penelaahan pada akhir tahun, manajemen berkeyakinan tidak ada peristiwa atau kondisi yang mengindikasikan terjadinya penurunan nilai aset tetap.

Pada tanggal 31 Desember 2023, aset tetap diasuransikan terhadap risiko kebakaran dan risiko gempa bumi berdasarkan suatu paket polis tertentu dengan nilai pertanggungan sejumlah AS\$122.960.726 (2022: AS\$115.745.600). Manajemen berpendapat bahwa nilai pertanggungan tersebut memadai untuk menutup kemungkinan kerugian yang timbul dari risiko-risiko yang dipertanggungkan.

9. FIXED ASSETS (continued)

For the year ended December 31, 2023 fixed assets addition which was unpaid amounting to US\$36,170 (2022: Nil).

The calculation of the gain on disposal of fixed assets is as follows:

	Tahun yang Berakhir pada Tanggal 31 Desember/ Years Ended December 31,	
	2023	2022
Proceeds from sales of fixed assets	455.568	205.886
Carrying amount of disposed fixed assets	(407.655)	(629.404)
Gain (loss) on disposal of fixed assets	47.913	(423.518)

Depreciation charged to operations is allocated to:

	Tahun yang Berakhir pada Tanggal 31 Desember/ Years Ended December 31,	
	2023	2022
Cost of revenues	7.068.203	7.274.704
General and administrative expenses	486.852	423.814
Total	7.555.055	7.698.518

The Group has several titles of land ownership in the form of Building Usage Rights ("HGB") certificates covering parcels of land located in Muncar, Ngaliyan, Cilegon, Tanjung Bintang, Parangloe, and Bogor, which will expire between 2025 to 2050. Management believes that the above HGB certificates can be extended upon their expiration since they were acquired legally and supported by sufficient documents of ownership.

Based on the review at the end of the year, management believes that there is no event or circumstance which may indicate impairment in value of fixed assets.

As of December 31, 2023, fixed assets are covered by insurance against losses by fire and earthquake risks under blanket policies with total coverage amounting to US\$122,960,726 (2022: US\$115,745,600). Management is of the opinion that the insurance coverage are adequate to cover any possible losses that may arise from the insured risks.

The original consolidated financial statements included herein are in the Indonesian language.

**PT FKS MULTI AGRO TBK
DAN ENTITAS ANAKNYA
CATATAN ATAS LAPORAN
KEUANGAN KONSOLIDASIAN
Tanggal 31 Desember 2023 dan untuk
Tahun yang Berakhir pada Tanggal Tersebut
(Disajikan dalam Dolar Amerika Serikat,
Kecuali Dinyatakan Lain)**

**PT FKS MULTI AGRO TBK
AND ITS SUBSIDIARIES
NOTES TO THE CONSOLIDATED
FINANCIAL STATEMENTS
As of December 31, 2023
and for the Year Then Ended
(Expressed in United States Dollar,
Unless Otherwise Stated)**

9. ASET TETAP (lanjutan)

Pada tahun 2023, tanah, bangunan, mesin, dan aset dalam penyelesaian yang dijadikan jaminan atas utang bank jangka panjang adalah sebesar AS\$126.499.549 (2022: AS\$123.809.504) (Catatan 20).

Aset dalam penyelesaian

	Persentase Penyelesaian/ Percentage of Completion	Akumulasi Biaya/ Accumulated Cost	Estimasi Tahun Penyelesaian/ Estimated Year of Completion	
2023				2023
Bangunan dan prasarana	35% - 95%	21.668.457	2024	Buildings and improvements
Reklamasi tanah	5%	2.345.214	2026	Land reclamation
Peralatan Kantor dan Gudang	20% - 95%	57.011	2024	Office and warehouse equipment
Total		24.070.682		Total
	Persentase Penyelesaian/ Percentage of Completion	Akumulasi Biaya/ Accumulated Cost	Estimasi Tahun Penyelesaian/ Estimated Year of Completion	
2022				2022
Bangunan dan prasarana	12% - 95%	5.671.824	2024	Buildings and improvements
Reklamasi tanah	5%	2.345.212	2026	Land reclamation
Mesin	45% - 85%	1.819.526	2023	Machinery
Total		9.836.562		Total

9. FIXED ASSETS (continued)

In 2023, land, building, machinery, and construction in progress pledged as collateral to long-term bank loans amounted to US\$126,499,549 (2022: US\$123,809,504) (Notes 20).

Construction in progress

10. INVESTASI PADA VENTURA BERSAMA

Pada bulan Desember 2023, Perusahaan mengambil 26.667 penerbitan saham baru BJS dengan total imbalan kas sebesar Rp62.500.000.000 atau setara dengan AS\$4.013.099 untuk 25% kepemilikan saham. Rincian dari investasi pada ventura bersama adalah sebagai berikut:

10. INVESTMENT IN JOINT VENTURE

In December 2023, the Company subscribed 26,667 issuance of new shares of BJS with total cash consideration of Rp62,500,000,000 or equivalent to US\$4,013,099 for 25% equity ownership. Details of investment in joint venture are as follows:

Ventura bersama/ Associates	Domisili/ Domicile	Awal Operasi Komersial/ Start of Commercial Operations	Kegiatan Usaha/ Business Activities	Persentase Kepemilikan Efektif Kelompok Usaha (%) / Effective Percentage of Ownership of the Group (%)		Investasi pada Ventura Bersama/ Investment in Joint Venture	
				2023	2022	2023	2022
Dimiliki Langsung oleh Perusahaan/ Held Directly by the Company							
PT Berill Jaya Sejahtera ("BJS")	Semarang, Jawa Tengah/ Semarang, Central Java	2018	Penggilingan padi dan penyosohan beras, industri penggilingan dan pembersihan jagung, perdagangan besar padi dan palawija, perdagangan besar hasil pertanian dan hewan hidup lainnya, perdagangan besar beras, pergudangan dan penyimpanan/ Rice milling and milling industry, maize milling and cleaning industry, rice and secondary food wholesale trade, agricultural and other live animal products wholesale trade, rice wholesale trade, warehousing and storage	25,00	-	4.013.099	-

The original consolidated financial statements included herein are in the Indonesian language.

**PT FKS MULTI AGRO TBK
DAN ENTITAS ANAKNYA
CATATAN ATAS LAPORAN
KEUANGAN KONSOLIDASIAN
Tanggal 31 Desember 2023 dan untuk
Tahun yang Berakhir pada Tanggal Tersebut
(Disajikan dalam Dolar Amerika Serikat,
Kecuali Dinyatakan Lain)**

**PT FKS MULTI AGRO TBK
AND ITS SUBSIDIARIES
NOTES TO THE CONSOLIDATED
FINANCIAL STATEMENTS
As of December 31, 2023
and for the Year Then Ended
(Expressed in United States Dollar,
Unless Otherwise Stated)**

**10. INVESTASI PADA VENTURA BERSAMA
(lanjutan)**

BJS

Berikut ini adalah rincian kepemilikan saham Perusahaan pada BJS:

	2023
Nilai perolehan investasi	4.013.099
Akumulasi bagian atas laba (rugi)	-
Nilai tercatat investasi	4.013.099

Ringkasan informasi keuangan:

Total aset	31.424.620
Total liabilitas	(21.615.470)
Aset neto	9.809.150

Rugi tahun berjalan
Bagian atas rugi

10. INVESTMENT IN JOINT VENTURE (continued)

BJS

The following describes detail of share ownership of the Company in BJS:

Cost of investment	4.013.099
Accumulated share of gain (loss)	-
Carrying value of investment	4.013.099

Summary of financial information:

Total assets	31.424.620
Total liabilities	(21.615.470)
Net assets	9.809.150

Loss for the year
Share of loss

11. SEWA

Grup Sebagai Penyewa

Grup memiliki kontrak sewa untuk berbagai aset bangunan, lahan, dan kendaraan yang digunakan dalam operasinya. Grup dibatasi untuk menyewakan kembali aset sewaan.

Sewa bangunan umumnya memiliki jangka waktu sewa antara 2 hingga 5 tahun, sewa lahan 30 tahun, dan kendaraan umumnya memiliki jangka waktu sewa antara 4 hingga 5 tahun.

Di bawah ini adalah jumlah tercatat dari aset hak guna yang diakui pada laporan posisi keuangan konsolidasian Grup dan pergerakannya selama tahun berjalan:

11. LEASE

The Group as Lessee

The Group has lease contracts for various assets of building, land, and vehicles used in its operations. The Group is restricted from assigning and subleasing the leased assets.

Lease of building generally has terms between 2 to 5 years, lease of land has terms of 30 years, and lease of vehicles generally has lease terms between 4 to 5 years.

Set out below are the carrying amounts of right-of-use assets recognized on the Group's consolidated statement of financial position and the movements during the current year:

	31 Desember 2023/December 31, 2023				
	Bangunan/ Building	Lahan/ Land	Kendaraan/ Vehicles	Total/ Total	
Saldo awal	629.249	1.546.838	7.258.496	9.434.583	Beginning balance
Penambahan	990.894	12.184	439.170	1.442.248	Addition
Pengurangan	-	(1.370.629)	(148.221)	(1.518.850)	Deduction
Beban depresiasi	(494.642)	(153.173)	(1.414.984)	(2.062.799)	Depreciation expense
Pengaruh penjabaran mata uang asing (Catatan 2)	2.819	46.854	154.199	203.872	Effect on foreign currency translation (Note 2)
Saldo akhir	1.128.320	82.074	6.288.660	7.499.054	Ending balance

The original consolidated financial statements included herein are in the Indonesian language.

**PT FKS MULTI AGRO TBK
DAN ENTITAS ANAKNYA
CATATAN ATAS LAPORAN
KEUANGAN KONSOLIDASIAN
Tanggal 31 Desember 2023 dan untuk
Tahun yang Berakhir pada Tanggal Tersebut
(Disajikan dalam Dolar Amerika Serikat,
Kecuali Dinyatakan Lain)**

**PT FKS MULTI AGRO TBK
AND ITS SUBSIDIARIES
NOTES TO THE CONSOLIDATED
FINANCIAL STATEMENTS
As of December 31, 2023
and for the Year Then Ended
(Expressed in United States Dollar,
Unless Otherwise Stated)**

11. SEWA (lanjutan)

Di bawah ini adalah jumlah tercatat dari aset hak guna yang diakui pada laporan posisi keuangan konsolidasian Grup dan pergerakannya selama tahun berjalan: (lanjutan)

31 Desember 2022/December 31, 2022					
	Bangunan/ Building	Lahan/ Land	Kendaraan/ Vehicles	Total/ Total	
Saldo awal	1.168.292	1.937.293	9.174.464	12.280.049	Beginning balance
Penambahan	12.991	-	366.896	379.887	Addition
Pengurangan	(44.148)	-	(66.885)	(111.033)	Deduction
Beban depresiasi	(469.830)	(225.189)	(1.456.302)	(2.151.321)	Depreciation expense
Pengaruh penjabaran mata uang asing (Catatan 2)	(38.056)	(165.266)	(759.677)	(962.999)	Effect on foreign currency translation (Note 2)
Saldo akhir	629.249	1.546.838	7.258.496	9.434.583	Ending balance

11. LEASE (continued)

Set out below are the carrying amounts of right-of-use assets recognized on the Group's consolidated statement of financial position and the movements during the current year: (lanjutan)

Mutasi tercatat liabilitas sewa:

Movement of lease liabilities:

31 Desember/December 31,			
	2023	2022	
Saldo awal	9.125.871	12.984.655	Beginning balance
Penambahan	1.442.248	379.887	Addition
Penambahan bunga	706.805	1.021.011	Accretion of interests
Pembayaran	(4.496.553)	(4.189.818)	Payments
Pengurangan	(1.600.217)	-	Disposal
Perubahan kurs	217.692	(1.069.864)	Forex changes
Sub-total	5.395.846	9.125.871	Sub-total
Dikurangi bagian jangka pendek	2.263.826	3.032.790	Less current portion
Bagian jangka panjang	3.132.020	6.093.081	Non-current portion

Jumlah yang diakui dalam laporan laba rugi dan penghasilan komprehensif lain konsolidasian:

Amounts recognized in the consolidated statement of profit or loss and other comprehensive income:

Tahun yang Berakhir pada Tanggal 31 Desember/Years Ended December 31,			
	2023	2022	
Beban depresiasi aset hak-guna	2.062.799	2.151.321	Depreciation expense of right-of-use asset
Beban bunga atas liabilitas sewa	706.805	1.021.011	Interest expense on lease liabilities
Jumlah yang diakui dalam laporan laba rugi	2.769.604	3.172.332	Amount recognized in profit or loss statement

Pada tahun 2023, Grup memiliki arus kas keluar untuk sewa sebesar AS\$4.496.553 (2022: AS\$4.189.818), termasuk beban bunga sewa sebesar AS\$706.805 (2022: AS\$1.021.011).

In 2023, the Group had total cash outflows for leases of US\$4,496,553 (2022: US\$4,189,818) including interest expenses of lease amounting to US\$706,805 (2022: US\$1,021,011).

The original consolidated financial statements included herein are in the Indonesian language.

**PT FKS MULTI AGRO TBK
DAN ENTITAS ANAKNYA
CATATAN ATAS LAPORAN
KEUANGAN KONSOLIDASIAN
Tanggal 31 Desember 2023 dan untuk
Tahun yang Berakhir pada Tanggal Tersebut
(Disajikan dalam Dolar Amerika Serikat,
Kecuali Dinyatakan Lain)**

**PT FKS MULTI AGRO TBK
AND ITS SUBSIDIARIES
NOTES TO THE CONSOLIDATED
FINANCIAL STATEMENTS
As of December 31, 2023
and for the Year Then Ended
(Expressed in United States Dollar,
Unless Otherwise Stated)**

11. SEWA (lanjutan)

Analisis jatuh tempo liabilitas sewa adalah sebagai berikut:

	31 Desember/December 31,		
	2023	2022	
Kurang dari 3 bulan	550.480	554.120	Less than 3 months
3 sampai 12 bulan	1.713.346	2.478.670	3 to 12 months
1 sampai 5 tahun	3.132.020	5.624.262	1 to 5 years
> 5 tahun	-	468.819	> 5 years
Total	5.395.846	9.125.871	Total

Opsi untuk perpanjangan dan terminasi

Grup memiliki beberapa kontrak sewa yang berisi opsi perpanjangan dan opsi penghentian sewa yang dapat dilakukan oleh Grup. Jika memungkinkan, Grup juga akan memasukkan opsi perpanjangan dan penghentian sewa atas sewa yang baru untuk memberikan fleksibilitas dalam operasional.

Opsi perpanjangan hanya dapat digunakan oleh Grup bukan oleh pemberi sewa sebelum berakhirnya masa sewa. Opsi penghentian sewa dapat digunakan dengan memenuhi syarat pemberitahuan dalam kontrak.

11. LEASE (continued)

The maturity analysis of the lease liabilities are as follows:

Extension and termination options

The Group has several lease contracts that contain extension and termination options exercisable by the Group. Where practicable, the Group seeks to include extension and termination options in new leases to provide operational flexibility.

The extension options held are exercisable only by the Group before the end of the non-cancellable contract period and not by the lessors. The termination options can be exercised by serving the require notice periods in the lease contract.

12. ASET LAINNYA

Rincian aset lainnya adalah sebagai berikut:

	31 Desember/December 31,		
	2023	2022	
<u>Lancar</u>			<u>Current</u>
Dana yang dibatasi penggunaannya (Catatan 20)	1.448.219	-	Restricted funds (Note 20)
Uang muka jasa	-	205.254	Advances for services
Lain-lain	624.028	423.393	Others
Total	2.072.247	628.647	Total
<u>Tidak lancar</u>			<u>Non-current</u>
Biaya ditangguhkan	764.227	860.936	Deferred charges
Jaminan sewa gedung dan gudang	257.647	183.323	Deposits for offices and warehouses rentals
Lain-lain	1.787	-	Others
Total	1.023.661	1.044.259	Total

12. OTHER ASSETS

The details of other assets are as follows:

The original consolidated financial statements included herein are in the Indonesian language.

**PT FKS MULTI AGRO TBK
DAN ENTITAS ANAKNYA
CATATAN ATAS LAPORAN
KEUANGAN KONSOLIDASIAN
Tanggal 31 Desember 2023 dan untuk
Tahun yang Berakhir pada Tanggal Tersebut
(Disajikan dalam Dolar Amerika Serikat,
Kecuali Dinyatakan Lain)**

**PT FKS MULTI AGRO TBK
AND ITS SUBSIDIARIES
NOTES TO THE CONSOLIDATED
FINANCIAL STATEMENTS
As of December 31, 2023
and for the Year Then Ended
(Expressed in United States Dollar,
Unless Otherwise Stated)**

13. ASET TAKBERWUJUD

Akun ini terutama terdiri atas lisensi perangkat lunak.

13. INTANGIBLE ASSETS

The account mainly consist of software license.

31 Desember 2023/December 31, 2023						
	Saldo awal/ Beginning balance	Penambahan/ Additions	Pengurangan/ Deductions	Pengaruh Penjabaran Mata Uang Asing (Catatan 2)/ Effect of Foreign Currency Translations (Note 2)	Saldo akhir/ Ending balance	
Harga perolehan	1.427.442	89.844	-	14.617	1.531.903	Acquisition cost
Akumulasi amortisasi	(1.030.648)	(219.514)	-	(7.909)	(1.258.071)	Accumulated amortization
Nilai tercatat	396.794				273.832	Carrying value

31 Desember 2022/December 31, 2022						
	Saldo awal/ Beginning balance	Penambahan/ Additions	Pengurangan/ Deductions	Pengaruh Penjabaran Mata Uang Asing (Catatan 2)/ Effect of Foreign Currency Translations (Note 2)	Saldo akhir/ Ending balance	
Harga perolehan	1.441.177	59.304	-	(73.039)	1.427.442	Acquisition cost
Akumulasi amortisasi	(851.153)	(220.864)	-	41.369	(1.030.648)	Accumulated amortization
Nilai tercatat	590.024				396.794	Carrying value

Amortisasi dibebankan pada operasi dalam bagian dari beban pokok pendapatan dan beban umum dan administrasi.

Amortization charged to operations is allocated to cost of revenue and general and administrative expense.

14. UTANG BANK JANGKA PENDEK

Utang bank jangka pendek terdiri atas:

14. SHORT-TERM BANK LOANS

The short-term bank loans consist of:

	31 Desember/December 31,		
	2023	2022	
Dalam Rupiah			In Rupiah
PT Bank Mizuho Indonesia	15.269.850	5.784.756	PT Bank Mizuho Indonesia
PT Bank Danamon Indonesia Tbk	14.307.956	100.488	PT Bank Danamon Indonesia Tbk
PT Bank Central Asia Tbk	12.778.931	-	PT Bank Central Asia Tbk
PT Bank DBS Indonesia	6.811.105	-	PT Bank DBS Indonesia
PT Bank HSBC Indonesia	3.074.728	-	PT Bank HSBC Indonesia
PT Bank Shinhan Indonesia	1.621.692	9.535.312	PT Bank Shinhan Indonesia
PT Bank Permata Tbk	1.394.431	-	PT Bank Permata Tbk
Sub-total	55.258.693	15.420.556	Sub-total

The original consolidated financial statements included herein are in the Indonesian language.

**PT FKS MULTI AGRO TBK
DAN ENTITAS ANAKNYA
CATATAN ATAS LAPORAN
KEUANGAN KONSOLIDASIAN
Tanggal 31 Desember 2023 dan untuk
Tahun yang Berakhir pada Tanggal Tersebut
(Disajikan dalam Dolar Amerika Serikat,
Kecuali Dinyatakan Lain)**

**PT FKS MULTI AGRO TBK
AND ITS SUBSIDIARIES
NOTES TO THE CONSOLIDATED
FINANCIAL STATEMENTS
As of December 31, 2023
and for the Year Then Ended
(Expressed in United States Dollar,
Unless Otherwise Stated)**

14. UTANG BANK JANGKA PENDEK (lanjutan)

Utang bank jangka pendek terdiri atas: (lanjutan)

	31 Desember/December 31,	
	2023	2022
Dalam Dolar AS		
PT Bank CIMB Niaga Tbk	15.158.590	-
PT Bank Danamon Indonesia Tbk	10.700.000	34.000.000
PT Bank Permata Tbk	10.431.191	19.893.530
Bank of China (Hong Kong) Ltd., Cabang Jakarta	2.337.264	-
PT Bank HSBC Indonesia	-	8.800.000
Sub-total	38.627.045	62.693.530
Total	93.885.738	78.114.086
Tingkat bunga per tahun atas utang bank jangka pendek		
Dalam Rupiah	6,10% - 7,25%	4,25% - 7,25%
Dalam Dolar AS	4,40% - 6,63%	1,01% - 2,90%

PT Bank Mizuho Indonesia

Pada tanggal 28 September 2018, Perusahaan memperoleh fasilitas pinjaman *revolving* dari PT Bank Mizuho Indonesia dengan batas maksimum pinjaman sebesar AS\$20.000.000 untuk pembiayaan modal kerja.

Fasilitas pinjaman ini telah beberapa kali diubah. Perubahan terakhir adalah tanggal 27 September 2023 dengan perubahan sebagai berikut:

- Perubahan batas maksimum pokok pinjaman untuk fasilitas *account payable financing*, *letter of credit* dan *revolving loan* masing-masing menjadi AS\$20.000.000, AS\$40.000.000 dan AS\$20.000.000.
- Masa tersedia fasilitas diperpanjang sampai dengan tanggal 28 September 2024 atau suatu tanggal lain yang lebih awal saat diakhirinya fasilitasnya dalam situasi-situasi tertentu dari Perjanjian.

Fasilitas ini dijamin dengan persediaan (Catatan 6).

Saldo pinjaman dalam mata uang Rupiah pada tanggal 31 Desember 2023 adalah sebesar Rp235,4 miliar atau setara dengan AS\$15.269.850 (2022: Rp91 miliar atau setara dengan AS\$5.784.756).

14. SHORT-TERM BANK LOANS (continued)

The short-term bank loans consist of: (continued)

	31 Desember/December 31,	
	2023	2022
In US Dollar		
PT Bank CIMB Niaga Tbk	-	-
PT Bank Danamon Indonesia Tbk	34.000.000	34.000.000
PT Bank Permata Tbk	19.893.530	19.893.530
Bank of China (Hong Kong) Ltd., Jakarta Branch	-	-
PT Bank HSBC Indonesia	8.800.000	8.800.000
Sub-total	62.693.530	62.693.530
Total	78.114.086	78.114.086
Interest rates per annum for short-term bank loans		
In Rupiah	4,25% - 7,25%	4,25% - 7,25%
In US Dollar	1,01% - 2,90%	1,01% - 2,90%

PT Bank Mizuho Indonesia

On September 28, 2018, the Company obtained revolving loan facility from PT Bank Mizuho Indonesia with a maximum credit limit amounting to US\$20,000,000 to finance working capital.

This loan facility has been amended several times. The latest change is September 27, 2023 with the following changes:

- Change of principal limits for account payable financing, letter of credit and revolving loan facilities to US\$20,000,000, US\$40,000,000 and US\$20,000,000 respectively.
- The available period of the facility is renewed until September 28, 2024 or another earlier date upon termination of the facility in certain circumstances of the Agreement.

This facility is secured by inventories (Notes 6).

The loan balance denominated in Rupiah as of December 31, 2023 is Rp235.4 billion or equivalent to US\$15,269,850 (2022: Rp91 billion or equivalent to US\$5,784,756).

**PT FKS MULTI AGRO TBK
DAN ENTITAS ANAKNYA
CATATAN ATAS LAPORAN
KEUANGAN KONSOLIDASIAN
Tanggal 31 Desember 2023 dan untuk
Tahun yang Berakhir pada Tanggal Tersebut
(Disajikan dalam Dolar Amerika Serikat,
Kecuali Dinyatakan Lain)**

**PT FKS MULTI AGRO TBK
AND ITS SUBSIDIARIES
NOTES TO THE CONSOLIDATED
FINANCIAL STATEMENTS
As of December 31, 2023
and for the Year Then Ended
(Expressed in United States Dollar,
Unless Otherwise Stated)**

14. UTANG BANK JANGKA PENDEK (lanjutan)

PT Bank Danamon Indonesia Tbk

Perusahaan memperoleh fasilitas pinjaman *revolving* dari PT Bank Danamon Indonesia Tbk pada tanggal 18 September 2020, dengan batas maksimum pinjaman sebesar AS\$20.000.000 untuk pembelian bahan baku dan barang jadi.

Fasilitas pinjaman ini telah beberapa kali diubah. Perubahan terakhir adalah tanggal 14 November 2023 dengan perubahan sebagai berikut:

- Perubahan batas maksimum pinjaman untuk fasilitas pinjaman *revolving* menjadi AS\$40.000.000.
- Penambahan fasilitas kredit rekening koran dengan batas maksimum pinjaman Rp3.500.000.000.
- Penambahan agunan pinjaman berupa piutang dan persediaan (Catatan 5 dan 6).
- Fasilitas ini dapat digunakan bersama-sama dengan Entitas Anak.
- Penambahan fasilitas *foreign exchange hedging* sebesar AS\$20.000.000.

Masa tersedia fasilitas telah beberapa kali diperpanjang, terakhir sampai dengan 18 September 2024.

Saldo pinjaman dalam mata uang Rupiah dan Dolar AS pada tanggal 31 Desember 2023 adalah sebesar Rp220,6 miliar atau setara dengan AS\$14.307.956 dan AS\$10.700.000 (2022: Rp1,6 miliar atau setara dengan AS\$100.488 and AS\$34.000.000).

PT Bank Central Asia Tbk

Pada tanggal 6 Agustus 2015, Perusahaan memperoleh fasilitas pinjaman Kredit Lokal (cerukan) dari PT Bank Central Asia Tbk ("BCA") dengan batas maksimum pinjaman sebesar Rp40.000.000.000 untuk modal kerja. Fasilitas ini dijamin dengan persediaan barang (Catatan 6).

Pada tanggal 11 April 2017, Perusahaan memperoleh fasilitas *forex line* dari BCA dengan batas maksimum sebesar AS\$50.000.000.

Pada tanggal 6 Agustus 2020, Perusahaan memperoleh penambahan fasilitas *forex line* dari BCA dengan batas maksimum sebesar AS\$100.000.000.

14. SHORT-TERM BANK LOANS (continued)

PT Bank Danamon Indonesia Tbk

The Company obtained revolving credit facility from PT Bank Danamon Indonesia Tbk on September 18, 2020 with a maximum credit limit amounting to US\$20,000,000 for purchasing of raw material and finished goods purposes.

These loan facilities have been amended several times. The latest amendment was on November 14, 2023 with the following changes:

- Amendment of maximum credit limit for revolving credit facility to US\$40,000,000.
- Addition of current account credit facility with a maximum credit limit amounting to Rp3,500,000,000.
- Addition of loan collateral in form of receivables and inventories (Notes 5 and 6).
- This facility can be jointly utilized by Subsidiaries.
- Additional foreign exchange hedging facility of US\$20,000,000.

The facility's availability have been renewed several times, most recently until September 18, 2024.

The loan balance denominated in Rupiah and US Dollars as of December 31, 2023 are Rp220.6 billion or equivalent to US\$14,307,956 and US\$10,700,000 (2022: Rp1.6 billion or equivalent to US\$100,488 and US\$34,000,000).

PT Bank Central Asia Tbk

On August 6, 2015, the Company obtained Local Credit facility (overdraft) from PT Bank Central Asia ("BCA") Tbk with a maximum credit limit amounting to Rp40,000,000,000 for working capital purposes. The facility is secured by inventories (Note 6).

On April 11, 2017, the Company obtained forex line credit facility from BCA with a maximum credit limit amounting to US\$50,000,000.

On August 6, 2020, the Company obtained forex line credit facility from BCA with a maximum credit limit amounting to US\$100,000,000.

**PT FKS MULTI AGRO TBK
DAN ENTITAS ANAKNYA
CATATAN ATAS LAPORAN
KEUANGAN KONSOLIDASIAN
Tanggal 31 Desember 2023 dan untuk
Tahun yang Berakhir pada Tanggal Tersebut
(Disajikan dalam Dolar Amerika Serikat,
Kecuali Dinyatakan Lain)**

**PT FKS MULTI AGRO TBK
AND ITS SUBSIDIARIES
NOTES TO THE CONSOLIDATED
FINANCIAL STATEMENTS
As of December 31, 2023
and for the Year Then Ended
(Expressed in United States Dollar,
Unless Otherwise Stated)**

14. UTANG BANK JANGKA PENDEK (lanjutan)

PT Bank Central Asia Tbk (lanjutan)

Fasilitas pinjaman ini telah beberapa kali diubah. Perubahan terakhir adalah tanggal 4 September 2023 dengan perubahan sebagai berikut:

- Penambahan fasilitas baru yaitu fasilitas *time loan uncommitted* dengan batas maksimum pinjaman Rp200 miliar,
- Perpanjangan fasilitas kredit lokal dan *forex forward line* dengan batas maksimum pinjaman sebesar Rp40 miliar dan AS\$100.000.000,
- Perubahan masa tersedia fasilitas pinjaman sampai dengan 6 Agustus 2024,
- Penambahan agunan pinjaman berupa piutang usaha dan persediaan barang (Catatan 5 dan 6).

Saldo pinjaman dalam mata uang Rupiah pada tanggal 31 Desember 2023 adalah sebesar Rp197 miliar atau setara dengan AS\$12.778.931 (2022: Nihil).

PT Bank DBS Indonesia

Perusahaan memperoleh fasilitas pinjaman *uncommitted omnibus facility* dari PT Bank DBS Indonesia pada tanggal 16 November 2023, dengan batas maksimum pinjaman sebesar AS\$30.000.000 atau ekuivalennya dalam mata uang Rupiah untuk pembiayaan modal kerja.

Fasilitas ini dijamin dengan piutang dan persediaan (Catatan 5 dan 6).

Saldo pinjaman dalam mata uang Rupiah pada tanggal 31 Desember 2023 adalah sebesar Rp105 miliar atau setara dengan AS\$6.811.105 (2022: Nihil).

PT Bank HSBC Indonesia

Perusahaan memperoleh fasilitas pinjaman pembiayaan *supplier* dan pembiayaan piutang lokal dari The Hong Kong and Shanghai Banking Corporation Limited ("HSBC") pada tanggal 21 Oktober 2014 dengan batas maksimum sebesar AS\$20.000.000 untuk pembiayaan modal kerja. Fasilitas ini dijamin dengan piutang dan persediaan (Catatan 5 dan 6).

14. SHORT-TERM BANK LOANS (continued)

PT Bank Central Asia Tbk (continued)

This loan facility has been amended several times. The latest change is September 4, 2023 with the following changes:

- *The addition of a new facility, namely an uncommitted time loan facility with a maximum loan limit of Rp200 billion,*
- *Renewal of local credit facilities and forex forward lines with maximum loan limits of Rp40 billion and US\$100,000,000,*
- *Changes in the available period of the loan facility until August 6, 2024,*
- *Additional loan collateral in the form of accounts receivable and inventory (Notes 5 and 6).*

The loan balance denominated in Rupiah as of December 31, 2023 is Rp197 billion or equivalent to US\$12,778,931 (2022: Nil).

PT Bank DBS Indonesia

The Company obtained an uncommitted omnibus facility from PT Bank DBS Indonesia on November 16, 2023, with a maximum loan limit of US\$30,000,000 or its equivalent in Rupiah for working capital purposes.

This facility is secured by receivables and inventories (Notes 5 and 6).

The loan balance denominated in Rupiah as of December 31, 2023 is Rp105 billion or equivalent to US\$6,811,105 (2022: Nil).

PT Bank HSBC Indonesia

The Company obtained a supplier financing loan facility and local receivables financing from The Hong Kong and Shanghai Banking Corporation Limited ("HSBC") on 21 October 2014 with a maximum limit of US\$20,000,000 for working capital financing. This facility is secured by receivables and inventory (Notes 5 and 6).

**PT FKS MULTI AGRO TBK
DAN ENTITAS ANAKNYA
CATATAN ATAS LAPORAN
KEUANGAN KONSOLIDASIAN
Tanggal 31 Desember 2023 dan untuk
Tahun yang Berakhir pada Tanggal Tersebut
(Disajikan dalam Dolar Amerika Serikat,
Kecuali Dinyatakan Lain)**

**PT FKS MULTI AGRO TBK
AND ITS SUBSIDIARIES
NOTES TO THE CONSOLIDATED
FINANCIAL STATEMENTS
As of December 31, 2023
and for the Year Then Ended
(Expressed in United States Dollar,
Unless Otherwise Stated)**

14. UTANG BANK JANGKA PENDEK (lanjutan)

PT Bank HSBC Indonesia (lanjutan)

Fasilitas pinjaman ini telah beberapa kali diubah. Perubahan terakhir adalah tanggal 2 Februari 2024 dengan perubahan sebagai berikut:

- Perubahan batas maksimum fasilitas pinjaman dengan batas maksimum menjadi AS\$40.000.000,
- Perubahan masa berlaku perjanjian yaitu 1 (satu) tahun sejak tanggal perubahan perjanjian dan akan diperpanjang secara otomatis kecuali ada pemberitahuan berakhirnya perjanjian dari Bank HSBC.

Saldo pinjaman dalam mata uang Rupiah dan Dolar AS pada tanggal 31 Desember 2023 adalah sebesar Rp47,4 miliar atau setara dengan AS\$3.074.728 (2022: AS\$8.800.000).

PT Bank Shinhan Indonesia

Perusahaan memperoleh fasilitas *loan demand* dari PT Bank Shinhan Indonesia (Shinhan) dengan batas maksimum pinjaman sebesar Rp150.000.000.000 pada tanggal 26 Oktober 2022.

Pada tanggal 28 November 2023, Perusahaan dan PT Bank Shinhan Indonesia menandatangani perubahan perjanjian dan perpanjangan jangka waktu kredit dimana fasilitas *loan demand* menjadi fasilitas *demand loan (uncommitted) multi-currency* sebesar AS\$10.000.000 serta masa tersedia fasilitas diperpanjang sampai dengan tanggal 26 Oktober 2024. Fasilitas ini dijamin dengan persediaan (Catatan 6).

Saldo pinjaman dalam mata uang Rupiah pada tanggal 31 Desember 2023 adalah sebesar Rp25 miliar atau setara dengan AS\$1.621.692 (2022: Rp150 miliar atau setara dengan AS\$9.535.312).

PT Bank CIMB Niaga Tbk

Perusahaan memperoleh fasilitas pinjaman *uncommitted* dari PT Bank CIMB Niaga Tbk (CIMB) pada tanggal 13 Desember 2022, dengan batas maksimum pinjaman sebesar Rp250.000.000.000. Fasilitas pinjaman ini tersedia dalam Rupiah dan Dollar AS.

Masa tersedia fasilitas tersebut adalah sampai dengan tanggal 13 Desember 2024. Fasilitas ini dijamin dengan piutang dan persediaan (Catatan 5 dan 6).

Saldo pinjaman dalam mata uang Dolar AS pada tanggal 31 Desember 2023 adalah sebesar AS\$15.158.590 (2022 : Nihil).

14. SHORT-TERM BANK LOANS (continued)

PT Bank HSBC Indonesia (continued)

This loan facility has been amended several times. The last change is on February 02, 2024 with the following changes:

- *Change the maximum limit of the loan facility with a maximum limit to US\$40,000,000,*
- *Changes in the validity period of the agreement which is up to 1 (one) year starting from the date of the agreement and will be automatically extended unless HSBC Bank submits a termination notification.*

The loan balance denominated in Rupiah and US Dollar as of December 31, 2023 are Rp47.4 billion or equivalent to US\$3,074,728 (2022: US\$8,800,000).

PT Bank Shinhan Indonesia

The Company obtained loan demand facility from PT Bank Shinhan Indonesia (Shinhan) with a maximum credit limit amounting to Rp150,000,000,000 on October 26, 2022.

On November 28, 2023, the Company and PT Bank Shinhan Indonesia signed an amendment to the agreement and extension of the credit period whereby the loan demand facility became a multi-currency demand loan (uncommitted) facility of US\$10,000,000 and the available period of the facility was extended until October 26, 2024. This facility is secured by inventories (Note 6).

Loan balance in Rupiah currency as of December 31, 2023 is totaling to Rp25 billion or equivalent to US\$1,621,692 (2022: Rp150 billion or equivalent to US\$9,535,312).

PT Bank CIMB Niaga Tbk

The Company obtained uncommitted credit facility from PT Bank CIMB Niaga Tbk (CIMB) on December 13, 2022 with a maximum credit limit amounting to Rp250,000,000,000. This loan facility is available in Rupiah and US Dollars.

This facility's availability until December 13, 2024. This facility is secured by receivables and inventories (Notes 5 and 6).

The loan balance denominated in US Dollar as of December 31, 2023 is US\$15,158,590 (2022 : Nil).

**PT FKS MULTI AGRO TBK
DAN ENTITAS ANAKNYA
CATATAN ATAS LAPORAN
KEUANGAN KONSOLIDASIAN
Tanggal 31 Desember 2023 dan untuk
Tahun yang Berakhir pada Tanggal Tersebut
(Disajikan dalam Dolar Amerika Serikat,
Kecuali Dinyatakan Lain)**

**PT FKS MULTI AGRO TBK
AND ITS SUBSIDIARIES
NOTES TO THE CONSOLIDATED
FINANCIAL STATEMENTS
As of December 31, 2023
and for the Year Then Ended
(Expressed in United States Dollar,
Unless Otherwise Stated)**

14. UTANG BANK JANGKA PENDEK (lanjutan)

PT Bank Permata Tbk

Perusahaan memperoleh fasilitas pinjaman *revolving* dari PT Bank Permata Tbk (Permata) pada tanggal 2 Agustus 2022, dengan batas maksimum pinjaman sebesar AS\$20.000.000.

Masa tersedia fasilitas tersebut adalah sampai dengan tanggal 20 September 2023.

Pada tanggal 18 Desember 2023, Perusahaan dan entitas anak memperoleh fasilitas *revolving loan* dari PT Bank Permata Tbk dengan batas maksimum pinjaman sebesar AS\$30.000.000 untuk pembiayaan modal kerja. Fasilitas ini dijamin dengan piutang dan persediaan (Catatan 5 dan 6).

Masa tersedia fasilitas telah diperpanjang sampai dengan 20 September 2024.

Saldo pinjaman dalam mata uang Rupiah dan Dolar AS pada tanggal 31 Desember 2023 adalah sebesar Rp21,5 miliar atau setara dengan AS\$1.394.431 dan AS\$10.431.191 (2022: AS\$19.893.530).

Bank of China (Hong Kong) Limited Cabang Jakarta

Perusahaan memperoleh fasilitas pinjaman *uncommitted* dari Bank of China (Hong Kong) Limited Cabang Jakarta pada tanggal 27 Maret 2023, dengan batas maksimum pinjaman sebesar AS\$10.000.000.

Masa tersedia fasilitas telah diperpanjang sampai dengan Maret 2024.

Fasilitas ini dijamin dengan piutang dan persediaan (Catatan 5 dan 6).

Saldo pinjaman dalam mata uang Dolar AS pada tanggal 31 Desember 2023 adalah sebesar AS\$2.337.264 (2022: Nihil).

Citibank N.A.

Pada tanggal 7 Agustus 2014, Perusahaan memperoleh fasilitas pinjaman *Pre Settlement Exposures ("PSE") Line* dari Citibank N.A. ("Citibank") dengan batas maksimum pinjaman sebesar AS\$2.000.000. Fasilitas ini tanpa jaminan dan digunakan untuk modal kerja.

14. SHORT-TERM BANK LOANS (continued)

PT Bank Permata Tbk

The Company obtained revolving credit facility from PT Bank Permata Tbk (Permata) on August 2, 2022 with a maximum credit limit amounting to US\$20,000,000.

This facility's availability until September 20, 2023.

On December 18, 2023, the Company and subsidiaries obtained a revolving loan facility from PT Bank Permata Tbk with a maximum loan limit of US\$30,000,000 for working capital financing. This facility is secured by receivables and inventories (Notes 5 and 6).

The facility's availability have been renewed until September 20, 2024.

The loan balance denominated in Rupiah and US Dollars as of December 31, 2023 are Rp21.5 billion or equivalent to US\$1,394,431 and US\$10,431,191 (2022: US\$19,893,530).

Bank of China (Hong Kong) Limited Jakarta Branch

The Company obtained uncommitted credit facility from Bank of China (Hong Kong) Limited Jakarta Branch on March 27, 2023 with a maximum credit limit amounting to US\$10,000,000.

The facility's availability have been renewed until March 2024.

This facility is secured by receivables and inventories (Notes 5 and 6).

The loan balance denominated in US Dollar as of December 31, 2023 is US\$2,337,264 (2022: Nil).

Citibank N.A.

On August 7, 2014, the Company obtained Pre Settlement Exposures ("PSE") Line from Citibank N.A. ("Citibank") with a maximum credit limit amounting to US\$2,000,000. These are unsecured facilities for working capital purposes.

**PT FKS MULTI AGRO TBK
DAN ENTITAS ANAKNYA
CATATAN ATAS LAPORAN
KEUANGAN KONSOLIDASIAN
Tanggal 31 Desember 2023 dan untuk
Tahun yang Berakhir pada Tanggal Tersebut
(Disajikan dalam Dolar Amerika Serikat,
Kecuali Dinyatakan Lain)**

**PT FKS MULTI AGRO TBK
AND ITS SUBSIDIARIES
NOTES TO THE CONSOLIDATED
FINANCIAL STATEMENTS
As of December 31, 2023
and for the Year Then Ended
(Expressed in United States Dollar,
Unless Otherwise Stated)**

14. UTANG BANK JANGKA PENDEK (lanjutan)

Citibank N.A. (lanjutan)

Pada tanggal 8 Oktober 2014, Perusahaan memperoleh fasilitas pinjaman *Omnibus Line* dan *Revolving Credit Facility* dalam Dolar Amerika Serikat dan Rupiah dari Citibank dengan batas maksimum pinjaman sebesar AS\$10.000.000. Fasilitas ini tanpa jaminan dan digunakan untuk modal kerja.

Fasilitas pinjaman ini tersedia selama jangka waktu 1 (satu) tahun sejak tanggal perubahan perjanjian dan akan diperpanjang secara otomatis kecuali ada pemberitahuan berakhirnya perjanjian dari Citibank.

Fasilitas pinjaman ini telah beberapa kali diubah. Perubahan terakhir adalah tanggal 9 Juni 2023 dengan perubahan sebagai berikut:

- Perubahan batas maksimum pinjaman untuk fasilitas PSE Line dan fasilitas *omnibus line, revolving credit facility* masing-masing menjadi AS\$600.000 dan AS\$643.000,
- Agunan pinjaman berupa piutang dan persediaan (Catatan 5 dan 6),
- Penambahan tujuan penggunaan pinjaman untuk modal kerja dan lindung nilai,
- Penambahan fasilitas *commercial card* dengan nilai sebesar Rp4,5 miliar.

Tidak ada saldo pinjaman pada tanggal 31 Desember 2023 dan 2022.

Cooperatieve Rabobank U.A., Singapura

Pada tanggal 23 November 2020, Perusahaan memperoleh fasilitas pinjaman *committed* dan *uncommitted* dari Cooperatieve Rabobank U.A., Cabang Singapura dengan batas maksimum pinjaman masing-masing sebesar AS\$20.000.000 untuk pembiayaan modal kerja. Masa tersedia fasilitas adalah 1 (satu) tahun terhitung sejak tanggal surat fasilitas sampai dengan tanggal 23 November 2021. Pada tanggal 6 Desember 2022, Perusahaan dan Rabobank menandatangani perubahan perjanjian pinjaman dimana masa tersedia fasilitas diperpanjang sampai dengan tanggal 6 Desember 2023 dan perubahan fasilitas pinjaman menjadi *committed* dengan batas maksimum pinjaman AS\$40.000.000. Fasilitas ini dijamin dengan piutang dan persediaan (Catatan 5 dan 6).

14. SHORT-TERM BANK LOANS (continued)

Citibank N.A. (continued)

On October 8, 2014, the Company obtained *Omnibus Line* and *Revolving Credit Facility* from Citibank in United States Dollar and Indonesian Rupiah with a maximum credit limit amounting to US\$10,000,000. This is an unsecured facility for working capital purposes.

These credit facilities have availability period of up to 1 (one) year starting from the date of the agreement and will be automatically extended unless Citibank submits a termination notification.

This loan facility has been amended several times. The latest change is June 9, 2023 with the following changes:

- Amendment of maximum loan limits for the PSE Line facility and omnibus line facility, revolving credit facility to US\$600,000 and US\$643,000 respectively,
- Loan collateral in the form of receivables and inventories (Notes 5 and 6),
- Increased purpose of using loans for working capital and hedging.
- Additional commercial card facilities with the amount up to Rp4.5 billion.

There is no loan balance as of December 31, 2023 and 2022.

Cooperatieve Rabobank U.A., Singapore

On November 23, 2020, the Company obtained *committed* and *uncommitted* loan facility from Cooperatieve Rabobank U.A., Singapore Branch with a maximum credit limit amounting to US\$20,000,000, respectively for working capital purposes. The facility is available for period of 1 (one) year starting from the date of the facility letter until November 23, 2021. On December 6, 2022, the Company and Rabobank signed amendment to the facility agreement to extend the facility's availability to December 6, 2023 and the changes loan facility to *committed* with a maximum credit limit amounting to US\$40,000,000. This facility is secured by receivables and inventories (Notes 5 and 6).

**PT FKS MULTI AGRO TBK
DAN ENTITAS ANAKNYA
CATATAN ATAS LAPORAN
KEUANGAN KONSOLIDASIAN
Tanggal 31 Desember 2023 dan untuk
Tahun yang Berakhir pada Tanggal Tersebut
(Disajikan dalam Dolar Amerika Serikat,
Kecuali Dinyatakan Lain)**

**PT FKS MULTI AGRO TBK
AND ITS SUBSIDIARIES
NOTES TO THE CONSOLIDATED
FINANCIAL STATEMENTS
As of December 31, 2023
and for the Year Then Ended
(Expressed in United States Dollar,
Unless Otherwise Stated)**

14. UTANG BANK JANGKA PENDEK (lanjutan)

**Cooperatieve Rabobank U.A., Singapura
(lanjutan)**

Fasilitas pinjaman ini telah beberapa kali diubah. Perubahan terakhir adalah tanggal 5 Desember 2023 dengan perubahan sebagai berikut:

- Perubahan batas maksimum fasilitas pinjaman *committed* dan *uncommitted* dengan batas maksimum menjadi AS\$40.000.000 dan AS\$20.000.000,
- Perubahan masa tersedia fasilitas pinjaman sampai dengan Desember 2024.

Tidak ada saldo pinjaman pada tanggal 31 Desember 2023 dan 2022.

Pembatasan-pembatasan

Perjanjian pinjaman mensyaratkan beberapa pembatasan, antara lain, sehubungan dengan perubahan kendali dari pemegang saham utama; nilai pertanggungan asuransi; status tercatat di Bursa Efek Indonesia; pembatasan pengeluaran belanja modal, menggabungkan usaha; menjual, menyewakan, mengalihkan atau menghapus aset; mengubah aktivitas usaha; memperoleh pinjaman, memberikan pinjaman atau memberikan jaminan; memastikan pembayaran pajak tepat waktu; pembatasan pembayaran dividen; dan mempertahankan persediaan tertentu. Perusahaan juga diharuskan mempertahankan beberapa rasio keuangan tertentu.

Kepatuhan atas Pembatasan-pembatasan Pinjaman

Pada tanggal 31 Desember 2023 dan 2022, Perusahaan telah memenuhi semua persyaratan sehubungan dengan pinjaman-pinjaman tersebut di atas.

14. SHORT-TERM BANK LOANS (continued)

**Cooperatieve Rabobank U.A., Singapore
(continued)**

This loan facility has been amended several times. The latest change is December 5, 2023 with the following changes:

- *Change the maximum limit of committed and uncommitted loan facilities with maximum limits to US\$40,000,000 and US\$20,000,000,*
- *Changes in the available period of the loan facility until December 2024.*

There is no loan balance as of December 31, 2023 and 2022.

Covenants

The credit agreement contains several requirements in relation to, among others, control of the ultimate shareholder; maintainance of insurance coverage, maintainance of listing status on Indonesia Stock Exchange; limitation of the capital expenditures; merging with other entity; selling, leasing, transferring or disposing assets; changing the current course of businesses; obtaining, granting loan or guarantee; punctual payment of tax; dividend distribution; and maintaining certain inventories. The Company is also required to maintain certain financial ratios.

Compliance with Loan Covenants

As of December 31, 2023 and 2022, the Company had complied with all covenants relating to the above loans.

The original consolidated financial statements included herein are in the Indonesian language.

**PT FKS MULTI AGRO TBK
DAN ENTITAS ANAKNYA
CATATAN ATAS LAPORAN
KEUANGAN KONSOLIDASIAN
Tanggal 31 Desember 2023 dan untuk
Tahun yang Berakhir pada Tanggal tersebut
(Disajikan dalam Dolar Amerika Serikat,
Kecuali Dinyatakan Lain)**

**PT FKS MULTI AGRO TBK
AND ITS SUBSIDIARIES
NOTES TO THE CONSOLIDATED
FINANCIAL STATEMENTS
As of December 31, 2023
and for the Year Then Ended
(Expressed in United States Dollar,
Unless Otherwise Stated)**

15. UTANG USAHA DAN UTANG LAIN-LAIN

Utang Usaha

Utang usaha merupakan utang Grup atas pembelian bahan baku dan barang jadi yang akan didistribusikan dan jasa logistik, dengan rincian sebagai berikut:

	31 Desember/December 31,		
	2023	2022	
Pihak berelasi (Catatan 30)	85.800.225	62.983.521	Related parties (Note 30)
Pihak ketiga			Third parties
Letter of Credit Cooperative Rabobank U.A., Singapura	29.144.791	38.745.161	Letter of Credit Cooperative Rabobank U.A., Singapore
Archer Daniels Midland Company., Amerika Serikat	4.016.510	-	Archer Daniels Midland Company., United States
PT Japfa Comfeed Indonesia Consolidated Grain and Barge Co., Amerika Serikat	3.251.748	66.805	PT Japfa Comfeed Indonesia Consolidated Grain and Barge Co., United States
Quadra Commodities, SA., Swiss	3.127.398	2.384.302	Quadra Commodities, SA., Switzerland
The Scoular Company., Amerika Serikat	3.000.000	1.909.195	The Scoular Company., United States
The Andersons Inc., Amerika Serikat	2.247.262	-	The Andersons Inc., United States
Prairie Creek Grain Company Inc., Amerika Serikat	1.484.634	-	Prairie Creek Grain Company Inc., United States
Louis Dreyfus Company Asia Pte. Ltd., Singapura	-	2.675.017	Louis Dreyfus Company Asia Pte. Ltd., Singapore
Lain-lain (masing-masing di bawah AS\$1.000.000)	-	2.127.518	Others (each below US\$1,000,000)
Sub-total pihak ketiga	5.600.229	6.020.455	Sub-total third parties
Total	137.672.797	116.911.974	Total

Utang usaha per 31 Desember 2023 masih belum jatuh tempo.

Trade payables as of December 31, 2023 are not yet due.

Rincian utang usaha menurut jenis mata uang adalah sebagai berikut:

The details of trade payables based on currencies are as follows:

	31 Desember/December 31,		
	2023	2022	
Dolar AS	96.174.357	93.868.193	US Dollar
Rupiah	41.498.440	23.043.781	Rupiah
Total	137.672.797	116.911.974	Total

Utang usaha tidak dijamin, tidak dikenakan bunga dan umumnya dikenakan syarat pembayaran antara 7 (tujuh) sampai dengan 120 (seratus dua puluh) hari.

Trade payables are unsecured, non-interest bearing and generally on 7 (seven) to 120 (one hundred and twenty) days terms of payment.

The original consolidated financial statements included herein are in the Indonesian language.

**PT FKS MULTI AGRO TBK
DAN ENTITAS ANAKNYA
CATATAN ATAS LAPORAN
KEUANGAN KONSOLIDASIAN
Tanggal 31 Desember 2023 dan untuk
Tahun yang Berakhir pada Tanggal Tersebut
(Disajikan dalam Dolar Amerika Serikat,
Kecuali Dinyatakan Lain)**

**PT FKS MULTI AGRO TBK
AND ITS SUBSIDIARIES
NOTES TO THE CONSOLIDATED
FINANCIAL STATEMENTS
As of December 31, 2023
and for the Year Then Ended
(Expressed in United States Dollar,
Unless Otherwise Stated)**

**15. UTANG USAHA DAN UTANG LAIN-LAIN
(lanjutan)**

Utang Lain-lain

Utang lain-lain terutama terdiri dari utang atas perolehan aset tetap dan penggunaan jasa, dengan rincian sebagai berikut:

	31 Desember/December 31,		
	2023	2022	
Pihak berelasi (Catatan 30)	17.819	-	Related parties (Note 30)
Pihak ketiga			Third parties
Lain-lain (masing-masing di bawah AS\$500.000)	587.583	576.092	Others (each below US\$500,000)
Total	605.402	576.092	Total

Utang lain-lain per tanggal 31 Desember 2023 masih belum jatuh tempo.

Utang lain-lain tidak dijamin, tidak dikenakan bunga dan umumnya dikenakan syarat pembayaran antara 7 (tujuh) sampai dengan 120 (seratus dua puluh) hari.

Other Payables

Other payables mainly consist of payables for the acquisitions of fixed assets and services utilization, with the details are as follows:

Other payables as of December 31, 2023 are not yet due.

Other payables are unsecured, non-interest bearing and generally on 7 (seven) to 120 (one hundred and twenty) days terms of payment.

16. PERPAJAKAN

Pajak dibayar di muka

Pajak dibayar di muka terdiri dari PPN yang dikompensasi pada periode berikutnya.

Utang Pajak

Rincian utang pajak adalah sebagai berikut:

	31 Desember/December 31,		
	2023	2022	
PPN	107.285	322.521	VAT
Pajak Penghasilan			Income Taxes
Pasal 4 (2)	88.066	20.121	Article 4 (2)
Pasal 21	103.102	166.725	Article 21
Pasal 22	238	-	Article 22
Pasal 23	62.788	55.072	Article 23
Pasal 25	31.058	7.454	Article 25
Pasal 26	88.402	99.072	Article 26
Pasal 29	169.287	2.257.931	Article 29
Total	650.226	2.928.896	Total

16. TAXATION

Prepaid taxes

Prepaid taxes consist of VAT that compensated to the next period.

Taxes Payable

The details of taxes payable are as follows:

The original consolidated financial statements included herein are in the Indonesian language.

**PT FKS MULTI AGRO TBK
DAN ENTITAS ANAKNYA
CATATAN ATAS LAPORAN
KEUANGAN KONSOLIDASIAN
Tanggal 31 Desember 2023 dan untuk
Tahun yang Berakhir pada Tanggal Tersebut
(Disajikan dalam Dolar Amerika Serikat,
Kecuali Dinyatakan Lain)**

**PT FKS MULTI AGRO TBK
AND ITS SUBSIDIARIES
NOTES TO THE CONSOLIDATED
FINANCIAL STATEMENTS
As of December 31, 2023
and for the Year Then Ended
(Expressed in United States Dollar,
Unless Otherwise Stated)**

16. PERPAJAKAN (lanjutan)

Rekonsiliasi Fiskal

Rekonsiliasi antara laba sebelum pajak penghasilan, sebagaimana tercantum dalam laporan laba rugi dan penghasilan komprehensif lain konsolidasian dan penghasilan kena pajak adalah sebagai berikut:

	Tahun yang Berakhir pada Tanggal 31 Desember/ Years Ended December 31,	
	2023	2022
Laba sebelum pajak penghasilan menurut laporan laba rugi dan penghasilan komprehensif lain konsolidasian	32.509.362	42.194.928
Ditambah (dikurangi):		
Laba entitas anak sebelum pajak penghasilan	(886.386)	(146.106)
Eliminasi	(721.492)	208.162
Laba sebelum pajak penghasilan Perusahaan	30.901.484	42.256.984
Beda temporer		
Beban imbalan kerja	(171.486)	1.137.419
Akrual Promosi	968.337	-
Penyisihan (pembalikan) atas penurunan nilai piutang usaha	215.890	(734.054)
Penyisihan atas penurunan nilai persediaan	(353.535)	(740.403)
Penyusutan aset tetap	(693.361)	(53.783)
Beda tetap		
Beban yang tidak dapat dikurangkan (terutama terdiri dari sumbangan dan jamuan, dan beban pajak)	979.197	1.778.275
Penghasilan yang telah dikenakan pajak penghasilan yang bersifat final	(1.349.413)	(788.457)
Penghasilan kena pajak Perusahaan	30.497.113	42.855.981
Beban pajak penghasilan - kini	6.709.365	9.428.316
Dikurangi pajak penghasilan dibayar di muka		
Pasal 22	6.052.266	7.224.756
Pasal 23	169.503	158.059
Pasal 25	1.552.935	223.038
Total	7.774.704	7.605.853
Utang pajak penghasilan badan (tagihan pajak penghasilan)	(1.065.339)	1.822.463

16. TAXATION (continued)

Fiscal Reconciliation

A reconciliation of profit before income tax, as shown in the consolidated statement of profit or loss and other comprehensive income and taxable income is as follows:

<i>Profit before income tax per consolidated statement of profit or loss and other comprehensive income</i>
<i>Add (deduct):</i>
<i>Profit of subsidiaries before income tax</i>
<i>Elimination</i>
<i>Profit before income tax attributable to the Company</i>
<i>Temporary differences</i>
<i>Employee benefits expense</i>
<i>Accrual promotion</i>
<i>Allowance (reversal) for impairment of trade receivables</i>
<i>Allowance for impairment of inventories</i>
<i>Depreciation of fixed assets</i>
<i>Permanent differences</i>
<i>Non-deductible expenses (mainly consisting of donation and entertainment, and tax expenses)</i>
<i>Income already subjected to final income tax</i>
<i>Taxable income of the Company</i>
<i>Income tax expense - current</i>
<i>Less prepayments of income taxes</i>
<i>Article 22</i>
<i>Article 23</i>
<i>Article 25</i>
<i>Total</i>
<i>Income tax payable (claim for tax refund)</i>

The original consolidated financial statements included herein are in the Indonesian language.

**PT FKS MULTI AGRO TBK
DAN ENTITAS ANAKNYA
CATATAN ATAS LAPORAN
KEUANGAN KONSOLIDASIAN
Tanggal 31 Desember 2023 dan untuk
Tahun yang Berakhir pada Tanggal tersebut
(Disajikan dalam Dolar Amerika Serikat,
Kecuali Dinyatakan Lain)**

**PT FKS MULTI AGRO TBK
AND ITS SUBSIDIARIES
NOTES TO THE CONSOLIDATED
FINANCIAL STATEMENTS
As of December 31, 2023
and for the Year Then Ended
(Expressed in United States Dollar,
Unless Otherwise Stated)**

16. PERPAJAKAN (lanjutan)

Rekonsiliasi Fiskal (lanjutan)

Rekonsiliasi antara laba sebelum pajak penghasilan, sebagaimana tercantum dalam laporan laba rugi dan penghasilan komprehensif lain konsolidasian dan penghasilan kena pajak adalah sebagai berikut:

Jumlah penghasilan kena pajak dan beban pajak penghasilan kini Perusahaan untuk tahun 2023 seperti yang disebutkan di atas dan utang PPh terkait akan dilaporkan oleh Perusahaan dalam Surat Pemberitahuan Tahunan ("SPT") PPh badan tahun 2023 ke Kantor Pajak.

Jumlah penghasilan kena pajak dan beban pajak penghasilan kini Perusahaan untuk tahun 2022 seperti yang disebutkan di atas, dan utang PPh terkait telah dilaporkan oleh Perusahaan ke Kantor Pajak dalam SPT PPh badan tahun 2022.

Manfaat (Beban) Pajak Penghasilan

Rincian manfaat (beban) pajak penghasilan adalah sebagai berikut:

	Tahun yang Berakhir pada Tanggal 31 Desember/ Years Ended December 31,	
	2023	2022
Beban pajak penghasilan kini		
Perusahaan	(6.709.365)	(9.428.316)
Entitas anak	(837.198)	(953.152)
Penyesuaian atas tahun sebelumnya		
Entitas anak	(48.279)	-
Total beban pajak penghasilan kini	(7.594.842)	(10.381.468)
Manfaat pajak penghasilan		
- tangguhan		
Perusahaan	(7.513)	(85.981)
Entitas anak	(123.712)	1.099.821
Penyesuaian atas tahun sebelumnya		
Entitas anak	(49.857)	-
Total manfaat pajak penghasilan - tangguhan	(181.082)	1.013.840
Beban pajak penghasilan - neto	(7.775.924)	(9.367.628)

16. TAXATION (continued)

Fiscal Reconciliation (continued)

A reconciliation of profit before income tax, as shown in the consolidated statement of profit or loss and other comprehensive income and taxable income is as follows:

The amounts of the Company's taxable income and current income tax expense in 2023, as stated in the foregoing, and the related tax payable will be reported by the Company in its 2023 Annual Income Tax Return ("SPT") to be submitted to the Tax Office.

The Company's taxable income and current income tax expense in 2022 as stated in the foregoing, and the related tax payable were reported in the 2022 Company's SPT that has been submitted to the Tax Office.

Income Tax Benefit (Expense)

The details of the income tax benefit (expense) are as follows:

<i>Current income tax expense</i>
<i>The Company</i>
<i>Subsidiaries</i>
<i>the previous years</i>
<i>Subsidiaries</i>
Total current income tax expense
<i>Income tax benefit - deferred</i>
<i>The Company</i>
<i>Subsidiaries</i>
<i>Adjustments in respect of</i>
<i>the previous years</i>
<i>Subsidiaries</i>
Total income tax benefit - deferred
Income tax expense - net

The original consolidated financial statements included herein are in the Indonesian language.

**PT FKS MULTI AGRO TBK
DAN ENTITAS ANAKNYA
CATATAN ATAS LAPORAN
KEUANGAN KONSOLIDASIAN
Tanggal 31 Desember 2023 dan untuk
Tahun yang Berakhir pada Tanggal Tersebut
(Disajikan dalam Dolar Amerika Serikat,
Kecuali Dinyatakan Lain)**

**PT FKS MULTI AGRO TBK
AND ITS SUBSIDIARIES
NOTES TO THE CONSOLIDATED
FINANCIAL STATEMENTS
As of December 31, 2023
and for the Year Then Ended
(Expressed in United States Dollar,
Unless Otherwise Stated)**

16. PERPAJAKAN (lanjutan)

16. TAXATION (continued)

Komponen Utama Beban Pajak Penghasilan

Primary Components of Income Tax Expense

	Tahun yang Berakhir pada Tanggal 31 Desember/ Years Ended December 31,		
	2023	2022	
<u>Dibebankan ke laba rugi</u>			<u>Charged to profit or loss</u>
Pajak penghasilan badan Tahun berjalan	(7.546.563)	(10.381.468)	Corporate income tax Current period
Penyesuaian atas tahun sebelumnya	(48.279)	-	Adjustments in respect of the previous years
Total beban pajak penghasilan kini	(7.594.842)	(10.381.468)	Total current income tax expense
Pajak tangguhan Tahun berjalan	(131.225)	1.013.840	Deferred tax Current year
Penyesuaian atas tahun sebelumnya	(49.857)	-	Adjustments in respect of the previous years
Total manfaat pajak penghasilan - tangguhan	(181.082)	1.013.840	Total income tax benefit - deferred
Beban pajak penghasilan - neto yang dibebankan ke laba rugi	(7.775.924)	(9.367.628)	Income tax expense - net charged to profit or loss
<u>Dibebankan ke penghasilan komprehensif lain</u>			<u>Charged to other comprehensive income</u>
Pajak tangguhan Laba atas pengukuran kembali liabilitas imbalan kerja	(1.791)	(71.764)	Deferred tax Re-measurement profit of employee benefits liabilities

Rekonsiliasi Tarif Pajak Efektif

Rekonsiliasi antara beban pajak penghasilan yang dihitung dengan menggunakan tarif pajak yang berlaku untuk Grup atas laba sebelum pajak penghasilan dan beban pajak penghasilan seperti yang disajikan dalam laporan laba rugi dan penghasilan komprehensif lain konsolidasian adalah sebagai berikut:

Reconciliation of Effective Tax Rate

The reconciliation between the income tax expense calculated by applying the applicable tax rates of the Group to the profit before income tax and the income tax expense as shown in the consolidated statement of profit or loss and other comprehensive income is as follows:

	Tahun yang Berakhir pada Tanggal 31 Desember/ Years Ended December 31,		
	2023	2022	
Laba sebelum pajak penghasilan menurut laporan laba rugi dan penghasilan komprehensif lain konsolidasian	32.509.362	42.194.928	Profit before income tax per consolidated statement of profit or loss and other comprehensive income
Beban pajak penghasilan berdasarkan tarif pajak yang berlaku untuk Perusahaan dan Entitas anak	(7.152.060)	(9.282.884)	Income tax expense at the applicable tax rate of the Company and Subsidiaries

**PT FKS MULTI AGRO TBK
DAN ENTITAS ANAKNYA
CATATAN ATAS LAPORAN
KEUANGAN KONSOLIDASIAN
Tanggal 31 Desember 2023 dan untuk
Tahun yang Berakhir pada Tanggal Tersebut
(Disajikan dalam Dolar Amerika Serikat,
Kecuali Dinyatakan Lain)**

**PT FKS MULTI AGRO TBK
AND ITS SUBSIDIARIES
NOTES TO THE CONSOLIDATED
FINANCIAL STATEMENTS
As of December 31, 2023
and for the Year Then Ended
(Expressed in United States Dollar,
Unless Otherwise Stated)**

16. PERPAJAKAN (lanjutan)

Rekonsiliasi Tarif Pajak Efektif (lanjutan)

Rekonsiliasi antara beban pajak penghasilan yang dihitung dengan menggunakan tarif pajak yang berlaku untuk Grup atas laba sebelum pajak penghasilan dan beban pajak penghasilan seperti yang disajikan dalam laporan laba rugi dan penghasilan komprehensif lain konsolidasian adalah sebagai berikut: (lanjutan)

	Tahun yang Berakhir pada Tanggal 31 Desember/ Years Ended December 31,	
	2023	2022
Pengaruh pajak atas beda tetap:		
Beban yang tidak dapat dikurangkan	(545.727)	(590.890)
Penghasilan yang telah dikenakan pajak penghasilan yang bersifat final	548.946	557.367
Aset pajak tangguhan yang tidak diakui entitas anak tertentu	(598.885)	(139.625)
Pengurangan tarif pajak untuk wajib pajak dalam negeri dengan peredaran bruto sampai dengan Rp50 miliar	69.938	88.404
Penyesuaian atas pajak tahun sebelumnya	(48.279)	-
Penyesuaian atas pajak tangguhan tahun sebelumnya	(49.857)	-
Beban pajak penghasilan - neto	(7.775.924)	(9.367.628)

Tarif pajak yang berlaku untuk Grup tahun 2023 dan 2022 adalah 22%.

Pada tanggal 29 Oktober 2021, Presiden Republik Indonesia menandatangani UU No.7/2021 tentang "Harmonisasi Peraturan Perpajakan", yang menerapkan, antara lain, tarif pajak penghasilan badan sebagai berikut:

- a. Sebesar 22% yang mulai berlaku pada tahun pajak 2022 (sebelumnya 20% yang diatur dalam Perppu No.1 Tahun 2020 tertanggal 31 Maret 2020).
- b. Perusahaan Terbuka dalam negeri dengan jumlah keseluruhan saham yang disetor diperdagangkan pada bursa efek di Indonesia paling sedikit 40% dan memenuhi persyaratan tertentu sesuai dengan peraturan pemerintah, dapat memperoleh tarif sebesar 3% lebih rendah dari tarif pada butir a di atas.

16. TAXATION (continued)

Reconciliation of Effective Tax Rate (continued)

The reconciliation between the income tax expense calculated by applying the applicable tax rates of the Group to the profit before income tax and the income tax expense as shown in the consolidated statement of profit or loss and other comprehensive income is as follows: (continued)

Tax effects of permanent differences: Non-deductible expenses
Income already subjected to final income tax
Unrecognized deferred tax asset of certain subsidiaries
Reduction of income tax rate for domestic corporate tax payer with gross revenue up to Rp50 billion
Adjustments in respect of income tax of the previous years
Adjustments in respect of deferred income tax of the previous years
Income tax expense - net

The tax rate applicable to the Group for year 2023 and 2022 is 22%.

On October 29, 2021, the President of the Republic of Indonesia signed UU No.7/2021 regarding "Harmonization of Tax Regulation", which applies, among others, the corporate income tax rate as follows:

- a. 22% effective starting fiscal year 2022 (previously 20% as stipulated in Perppu No.1 Year 2020 dated March 31, 2020).
- b. Resident publicly-listed companies in Indonesia whose at least 40% or more of the total paid-up shares or other equity instruments are listed for trading in the Indonesia stock exchanges and meet certain requirements in accordance with the government regulations, can apply tariff of 3% lower than tariff as stated in point a above.

The original consolidated financial statements included herein are in the Indonesian language.

**PT FKS MULTI AGRO TBK
DAN ENTITAS ANAKNYA
CATATAN ATAS LAPORAN
KEUANGAN KONSOLIDASIAN
Tanggal 31 Desember 2023 dan untuk
Tahun yang Berakhir pada Tanggal Tersebut
(Disajikan dalam Dolar Amerika Serikat,
Kecuali Dinyatakan Lain)**

**PT FKS MULTI AGRO TBK
AND ITS SUBSIDIARIES
NOTES TO THE CONSOLIDATED
FINANCIAL STATEMENTS
As of December 31, 2023
and for the Year Then Ended
(Expressed in United States Dollar,
Unless Otherwise Stated)**

16. PERPAJAKAN (lanjutan)

16. TAXATION (continued)

Pajak Tangguhan

Deferred Tax

Rincian pajak tangguhan adalah sebagai berikut:

The details of deferred tax are as follows:

31 Desember 2023/December 31, 2023						
	Saldo awal/ Beginning balance	Pengaruh ke laba rugi/ Effect to profit or loss	Pengaruh ke posisi keuangan atau ekuitas/ Effect to financial position or equity	Penyesuaian atas pajak tangguhan tahun sebelumnya/ Adjustment in respect of income tax of the previous years	Translasi/ Translations	Saldo akhir/ Ending balance
Aset (liabilitas) pajak tangguhan						
Perusahaan						Deferred tax assets (liabilities) The Company
Liabilitas imbalan kerja	2.382.318	(37.727)	(3.984)	-	-	Employee benefit liabilities
Penyisihan atas penurunan nilai piutang usaha	3.321	47.496	-	-	-	Allowance for impairment of trade receivables
Penyisihan atas penurunan nilai persediaan	168.221	(77.778)	-	-	-	Allowance for impairment of inventories
Aset hak guna	(23.628)	(22.621)	-	-	-	Rights-of-use assets
Aset tetap	(277.463)	(129.917)	-	-	-	Fixed assets
Akrual promosi	-	213.034	-	-	-	Accrual promotion
Entitas anak						Subsidiaries
Liabilitas imbalan kerja	549.222	45.709	2.193	-	10.723	Employee benefits liabilities
Penyisihan atas penurunan nilai piutang usaha	5.909	66.069	-	-	(566)	Allowance for impairment of trade receivables
Aset tetap	30.696	(70.981)	-	82.072	(1.737)	Fixed assets
Aset hak guna	(184.707)	(130.466)	-	-	(2.421)	Rights-of-use assets
Beban pajak yang diakui	83.911	-	-	-	1.714	Accrued tax expenses
Rugi fiskal yang dapat dikompensasikan	2.785.292	(34.043)	-	(131.929)	58.635	Tax losses carry forward
Aset pajak tangguhan - neto	5.523.092	(131.225)	(1.791)	(49.857)	66.348	Deferred tax assets - net
31 Desember 2022/December 31, 2022						
	Saldo awal/ Beginning balance	Pengaruh ke laba rugi/ Effect to profit or loss	Pengaruh ke posisi keuangan atau ekuitas/ Effect to financial position or equity	Penyesuaian atas pajak tangguhan tahun sebelumnya/ Adjustment in respect of income tax of the previous years	Translasi/ Translations	Saldo akhir/ Ending balance
Aset (liabilitas) pajak tangguhan						
Perusahaan						Deferred tax assets (liabilities) The Company
Liabilitas imbalan kerja	2.138.653	250.232	(6.567)	-	-	Employee benefit liabilities
Penyisihan atas penurunan nilai piutang usaha	164.813	(161.492)	-	-	-	Allowance for impairment of trade receivables
Penyisihan atas penurunan nilai persediaan	331.110	(162.889)	-	-	-	Allowance for impairment of inventories
Aset hak guna	(27.254)	3.626	-	-	-	Rights-of-use assets
Aset tetap	(262.005)	(15.458)	-	-	-	Fixed assets
Entitas anak						Subsidiaries
Liabilitas imbalan kerja	657.472	15.214	(65.197)	-	(58.267)	Employee benefits liabilities
Penyisihan atas penurunan nilai piutang usaha	7.246	(703)	-	-	(634)	Allowance for impairment of trade receivables
Aset tetap	72.928	(47.945)	-	-	5.713	Fixed assets
Aset hak guna	(160.217)	(41.748)	-	-	17.258	Rights-of-use assets
Beban pajak yang diakui	92.508	-	-	-	(8.597)	Accrued tax expenses
Rugi fiskal yang dapat dikompensasikan	1.848.733	1.175.003	-	-	(238.444)	Tax losses carry forward
Aset pajak tangguhan - neto	4.863.987	1.013.840	(71.764)	-	(282.971)	Deferred tax assets - net

Pada tanggal 31 Desember 2023, SGT memiliki akumulasi rugi fiskal yang dapat dikompensasi sebesar Rp87 miliar (AS\$5,7 juta) dengan penghasilan kena pajak di masa depan sampai dengan lima tahun sejak rugi fiskal tersebut dilaporkan (2022: Rp104 miliar atau AS\$6,6 juta).

As of December 31, 2023, SGT has tax losses carry forwards which can be utilized amounting to Rp87 billion (US\$5.7 million) against future taxable income up to five years since the tax loss reported (2022: Rp104 billion or US\$6.6 million).

**PT FKS MULTI AGRO TBK
DAN ENTITAS ANAKNYA
CATATAN ATAS LAPORAN
KEUANGAN KONSOLIDASIAN
Tanggal 31 Desember 2023 dan untuk
Tahun yang Berakhir pada Tanggal Tersebut
(Disajikan dalam Dolar Amerika Serikat,
Kecuali Dinyatakan Lain)**

**PT FKS MULTI AGRO TBK
AND ITS SUBSIDIARIES
NOTES TO THE CONSOLIDATED
FINANCIAL STATEMENTS
As of December 31, 2023
and for the Year Then Ended
(Expressed in United States Dollar,
Unless Otherwise Stated)**

16. PERPAJAKAN (lanjutan)

Pajak Tangguhan (lanjutan)

Rincian pajak tangguhan adalah sebagai berikut:
(lanjutan)

Pada tanggal 31 Desember 2023, FPN memiliki akumulasi rugi fiskal yang dapat dikompensasi sebesar Rp77 miliar (AS\$5 juta) dengan penghasilan kena pajak di masa depan sampai dengan lima tahun sejak rugi fiskal tersebut dilaporkan (2022: Rp74 miliar atau AS\$4,7 juta).

Pada tanggal 31 Desember 2023, FTU memiliki akumulasi rugi fiskal yang dapat dikompensasi sebesar Rp23 miliar (AS\$1,5 juta) dengan penghasilan kena pajak di masa depan sampai dengan lima tahun sejak rugi fiskal tersebut dilaporkan (2022: Rp21 miliar atau AS\$1,4 juta).

Manajemen memiliki keyakinan bahwa rugi fiskal tersebut dapat digunakan, sehingga aset pajak tangguhan atas rugi fiskal tersebut dapat diakui.

Pengakuan aset pajak tangguhan atas rugi fiskal yang dapat dikompensasi didasarkan kepada proyeksi laba rugi SGT, FPN, dan FTU yang terdiri atas pendapatan dari jasa penanganan komoditas curah bahan pangan dan pakan, jasa logistik, perdagangan, dan beban-beban terkait untuk memperoleh pendapatan tersebut.

Untuk tujuan penyajian dalam laporan posisi keuangan konsolidasian, klasifikasi aset atau liabilitas pajak tangguhan untuk setiap perbedaan temporer di atas ditentukan berdasarkan posisi pajak tangguhan neto (aset neto atau liabilitas neto) setiap entitas.

Tidak terdapat konsekuensi pajak penghasilan atas pembayaran dividen oleh entitas anak di Indonesia kepada Perusahaan.

16. TAXATION (continued)

Deferred Tax (continued)

The details of deferred tax are as follows: (continued)

As of December 31, 2023, FPN has tax losses carry forwards which can be utilized amounting to Rp77 billion (US\$5 million) against future taxable income up to five years since the tax loss reported (2022: Rp74 billion or US\$4.7 million).

As of December 31, 2023, FTU has tax losses carry forwards which can be utilized amounting to Rp23 billion (US\$1.5 million) against future taxable income up to five years since the tax loss reported (2022: Rp21 billion or US\$1.4 million).

Management believes that the tax losses can be utilized, therefore the deferred tax asset on tax losses are recognized.

Recognition of deferred tax assets arising from tax losses carried forward is based on SGT's, FPN's, and FTU's profit loss forecast comprising revenues from bulk handling services for food and feed commodities, logistic services, trading, and the related costs required to attain those revenues.

For purposes of presentation in the consolidated statement of financial position, the asset or liability classification of the deferred tax effect of each of the above temporary differences is determined based on the net deferred tax position (net assets or net liabilities) on a per entity basis.

There are no income tax consequences related to the payment of dividends by the subsidiaries in Indonesia to the Company.

The original consolidated financial statements included herein are in the Indonesian language.

**PT FKS MULTI AGRO TBK
DAN ENTITAS ANAKNYA
CATATAN ATAS LAPORAN
KEUANGAN KONSOLIDASIAN
Tanggal 31 Desember 2023 dan untuk
Tahun yang Berakhir pada Tanggal Tersebut
(Disajikan dalam Dolar Amerika Serikat,
Kecuali Dinyatakan Lain)**

**PT FKS MULTI AGRO TBK
AND ITS SUBSIDIARIES
NOTES TO THE CONSOLIDATED
FINANCIAL STATEMENTS
As of December 31, 2023
and for the Year Then Ended
(Expressed in United States Dollar,
Unless Otherwise Stated)**

16. PERPAJAKAN (lanjutan)

Pajak Tangguhan (lanjutan)

Rincian manfaat pajak penghasilan tangguhan yang dibebankan ke laporan laba rugi dan penghasilan komprehensif lain konsolidasian adalah sebagai berikut:

	Tahun yang Berakhir pada Tanggal 31 Desember/ Years Ended December 31,	
	2023	2022
Akrual promosi	213.034	-
Pembalikan (penyisihan) atas penurunan nilai piutang usaha	113.565	(162.195)
Liabilitas imbalan kerja	7.982	265.446
Penyisihan atas penurunan nilai persediaan	(77.778)	(162.889)
Aset tetap	(118.826)	(63.403)
Aset hak-guna	(153.087)	(38.122)
Rugi fiskal yang dapat dikompensasikan	(165.972)	1.175.003
Total manfaat (beban) pajak penghasilan - tangguhan	(181.082)	1.013.840

16. TAXATION (continued)

Deferred Tax (continued)

The details of deferred income tax benefit charged to the consolidated statement of profit or loss and other comprehensive income are as follows:

Accrual promotion
Reversal (allowance) for impairment of trade receivables
Employee benefits liabilities
Allowance for impairment of inventories
Fixed assets
Rights-of-use assets
Tax losses carry forward
Total income tax benefit (expense) - deferred

**Utang Pajak Penghasilan Badan dan Tagihan
Pajak Penghasilan**

Rincian utang pajak dan tagihan pajak penghasilan adalah sebagai berikut:

	31 Desember/December 31,	
	2023	2022
Utang Pajak Penghasilan Badan		
Perusahaan	-	1.822.463
Entitas anak	169.287	435.468
Total	169.287	2.257.931
Tagihan pajak penghasilan		
Perusahaan	1.065.339	-
Entitas anak	1.034.969	958.713
Total	2.100.308	958.713

**Corporate Income Tax Payable and Claims for
Tax Refund**

The details of tax payable and claims for income tax refund are as follows:

Corporate Income Tax Payable The Company Subsidiaries
Total
Claims for tax refund The Company Subsidiaries
Total

**PT FKS MULTI AGRO TBK
DAN ENTITAS ANAKNYA
CATATAN ATAS LAPORAN
KEUANGAN KONSOLIDASIAN
Tanggal 31 Desember 2023 dan untuk
Tahun yang Berakhir pada Tanggal Tersebut
(Disajikan dalam Dolar Amerika Serikat,
Kecuali Dinyatakan Lain)**

**PT FKS MULTI AGRO TBK
AND ITS SUBSIDIARIES
NOTES TO THE CONSOLIDATED
FINANCIAL STATEMENTS
As of December 31, 2023
and for the Year Then Ended
(Expressed in United States Dollar,
Unless Otherwise Stated)**

16. PERPAJAKAN (lanjutan)

Hasil Pemeriksaan Pajak

Entitas anak

Nusa

Tahun Pajak 2020

Pada bulan Maret 2022, Nusa menerima SKPKB atas pajak penghasilan tahun fiskal 2020. Berdasarkan SKPKB tersebut, laba fiskal tahun 2020 dikoreksi dari Rp2,3 miliar menjadi Rp7,1 miliar. Kemudian, kelebihan pembayaran pajak tahun 2020 sebesar Rp1,5 miliar dikoreksi menjadi kurang bayar Rp111 juta. Pada bulan Mei 2022, Nusa mengajukan keberatan atas SKPKB ini. Nusa mencatat koreksi senilai Rp111 juta sebagai bagian dari "Beban Operasi Lain" di laporan laba rugi dan penghasilan komprehensif lain konsolidasian tahun 2022. Pada bulan Maret 2022, Nusa telah melakukan pembayaran sebesar Rp111 juta.

Pada bulan Maret 2023, Nusa menerima keputusan keberatan dari Kantor Pajak yang mengabulkan keberatan atas laba fiskal tahun 2020 menjadi Rp2.359.220.610 dan mengurangi kelebihan pembayaran pajak dari sebelumnya kurang bayar Rp111.991.030 menjadi lebih bayar Rp1.485.378.326. Pada bulan April 2023, Nusa telah menerima pengembalian kelebihan pembayaran pajak sebesar Rp1.596.869.337 dan mencatat Rp500.000 sebagai bagian dari "Beban Operasi Lain" di laporan laba rugi dan penghasilan komprehensif lain.

Tahun Pajak 2021

Pada bulan April 2023, Nusa menerima SKPLB atas pajak penghasilan tahun fiskal 2021. Berdasarkan SKPLB tersebut, kelebihan pembayaran pajak tahun 2021 sebesar Rp2.186.043.677. Berdasarkan SKPLB tersebut, Kantor Pajak menyetujui restitusi tahun 2021 senilai Rp2.186.043.677. Nusa tidak mengajukan keberatan atas SKPLB tahun pajak 2021 ini. Pada bulan April 2023, Nusa telah menerima pengembalian kelebihan pembayaran pajak sebesar Rp2.039.243.037.

16. TAXATION (continued)

Tax Assessments

Subsidiaries

Nusa

Fiscal Year 2020

In March 2022, the Nusa received SKPKB pertaining to income tax for fiscal year 2020. Based on the SKPKB, the 2020 taxable income was corrected from Rp2.3 billion to Rp7.1 billion. In addition, the 2020 tax overpayment of Rp1.5 billion was corrected to an underpayment of Rp111 million. In May 2022, Nusa filed an objection to this SKPKB. Nusa recorded a correction of Rp111 million as part of "Other Operating Expenses" in the consolidated statement of profit or loss and other comprehensive income in 2022. In March 2022, Nusa has made a payment of Rp111 million.

In March 2023, Nusa received an objection decision from the Tax Office which granted the objection of 2020 taxable income into Rp2,359,220,610 and reduce the tax overpayment from tax underpayment Rp111,991,030 into tax overpayment Rp1,485,378,326. In April 2023, Nusa received the tax overpayment refund amounted to Rp1,596,869,337 and Rp500,000 as part of "Other Operating Expenses" in the statement of profit or loss and other comprehensive income.

Fiscal Year 2021

In April 2023, Nusa received SKPLB pertaining to income tax for fiscal year 2021. Based on SKPLB, the claim for tax refund for fiscal year 2021 amounting Rp2,186,043,677. Based on SKPLB, Tax Office approved restitution on fiscal year 2021 totaling to Rp2,186,043,677. Nusa did not propose any objection to the SKPLB for the fiscal year 2021. In May 2023, Nusa received the tax overpayment refund amounted to Rp2,039,243,037.

**PT FKS MULTI AGRO TBK
DAN ENTITAS ANAKNYA
CATATAN ATAS LAPORAN
KEUANGAN KONSOLIDASIAN
Tanggal 31 Desember 2023 dan untuk
Tahun yang Berakhir pada Tanggal Tersebut
(Disajikan dalam Dolar Amerika Serikat,
Kecuali Dinyatakan Lain)**

**PT FKS MULTI AGRO TBK
AND ITS SUBSIDIARIES
NOTES TO THE CONSOLIDATED
FINANCIAL STATEMENTS
As of December 31, 2023
and for the Year Then Ended
(Expressed in United States Dollar,
Unless Otherwise Stated)**

16. PERPAJAKAN (lanjutan)

Hasil Pemeriksaan Pajak (lanjutan)

Entitas anak (lanjutan)

SGT

Tahun Pajak 2018

Pada bulan Juli 2020, SGT menerima SKPLB dan SKPKB untuk tahun fiskal 2018. Berdasarkan SKPLB tersebut rugi fiskal tahun 2018 dikoreksi dari Rp3,2 miliar menjadi Rp1,8 miliar. Kelebihan pembayaran pajak sebesar Rp1,8 miliar sebagiannya dikompensasikan terhadap kekurangan bayar pajak penghasilan pasal 21 dan PPN, dan terhadap surat tagihan PPN senilai total Rp305 juta. Pada bulan September 2020, SGT telah menerima pengembalian kelebihan pembayaran pajak sebesar Rp1,5 miliar.

Berdasarkan SKPKB, SGT memiliki kekurangan pembayaran pajak penghasilan pasal 4(2) dan pasal 23 senilai total Rp3,53 miliar. Pada bulan September 2020, SGT mengajukan keberatan kepada Kantor Pajak. Pada bulan Agustus 2021, Kantor Pajak menolak pengajuan keberatan SGT. Pada bulan Oktober 2021, SGT mengajukan banding kepada Pengadilan Pajak. Sampai dengan tanggal penyelesaian laporan keuangan konsolidasian ini, banding pajak masih dalam proses penelaahan oleh Pengadilan Pajak.

Tahun Pajak 2019

Pada bulan Juni dan September 2021, SGT menerima SKPKB untuk tahun pajak 2019. Berdasarkan SKPKB, SGT memiliki kekurangan pembayaran pajak penghasilan pasal 4(2), 21, 23, 29, dan PPN dari Kantor Pajak Jakarta senilai Rp88 miliar dan dari Kantor Pajak Cilegon senilai Rp28 miliar.

Pada bulan Juli dan Desember 2021, SGT mengajukan keberatan masing-masing kepada Kantor Pajak Jakarta dan Kantor Pajak Cilegon. Pada bulan November 2021, SGT telah membayar SKPKB pajak penghasilan pasal 4(2) dari Kantor Pajak Cilegon sebesar Rp2,8 miliar atau setara dengan AS\$178.561, dicatat sebagai bagian dari "Tagihan Pajak" di laporan posisi keuangan konsolidasian.

16. TAXATION (continued)

Tax Assessments (continued)

Subsidiaries (continued)

SGT

Fiscal Year 2018

In July 2020, SGT received SKPLB and SKPKB for fiscal year 2018. Based on SKPLB, the claim for income tax refund for fiscal year 2018 was reduced from Rp3.2 billion to Rp1.8 billion. The overpayment amounted Rp1.8 billion was partially compensated to underpayment of income tax article 21 and VAT, and tax collection letter of VAT totaling to Rp305 million. In September 2020, SGT received the tax overpayment refund amounting to Rp1.5 billion.

Based on SKPKB, the SGT have underpayment of tax article 4(2) and article 23 totaling to Rp3.53 billion. In September 2020, SGT filed an objection to Tax Office. In August 2021, the Tax Office rejected SGT objection. In October 2021, SGT filed an appeal to the Tax Court. Up to the date of completion consolidated financial statements, the tax appeal is still in review process by the Tax Court.

Fiscal Year 2019

In June and September 2021, SGT received SKPKB for the 2019 fiscal year. Based on the SKPKB, SGT has underpaid income tax articles 4(2), 21, 23, 29, and VAT from the Jakarta Tax Office totaling to Rp88 billion and from the Cilegon Tax Office totaling to Rp28 billion.

In July and December 2021, SGT filed an objection to the Jakarta Tax Office and Cilegon Tax Office, respectively. In November 2021, SGT has paid the SKPKB income tax articles 4(2) from the Cilegon Tax Office in totaling to Rp2.8 billion or equivalent to US\$178,561, recorded as part of "Claims for Tax Refund" in the consolidated statement of financial position.

**PT FKS MULTI AGRO TBK
DAN ENTITAS ANAKNYA
CATATAN ATAS LAPORAN
KEUANGAN KONSOLIDASIAN
Tanggal 31 Desember 2023 dan untuk
Tahun yang Berakhir pada Tanggal tersebut
(Disajikan dalam Dolar Amerika Serikat,
Kecuali Dinyatakan Lain)**

**PT FKS MULTI AGRO TBK
AND ITS SUBSIDIARIES
NOTES TO THE CONSOLIDATED
FINANCIAL STATEMENTS
As of December 31, 2023
and for the Year Then Ended
(Expressed in United States Dollar,
Unless Otherwise Stated)**

16. PERPAJAKAN (lanjutan)

Hasil Pemeriksaan Pajak (lanjutan)

Entitas anak (lanjutan)

SGT (lanjutan)

Tahun Pajak 2019 (lanjutan)

Pada bulan Juni 2022, SGT menerima keputusan keberatan dari Kantor Pajak Jakarta yang menyatakan mengabulkan seluruhnya atas keberatan pajak penghasilan pasal 4(2), 21, 23, dan PPN senilai Rp78 miliar dan mengabulkan sebagian atas pajak penghasilan pasal 29.

Kantor Pajak Jakarta mengoreksi kelebihan pembayaran pajak penghasilan pasal 29 tahun pajak 2019 SGT sebesar Rp70 juta. Atas keputusan tersebut, pada bulan Juli 2022, SGT menerima pengembalian pajak sebesar Rp3,5 miliar setelah dikurangi beberapa denda. SGT tidak mengajukan banding atas surat keputusan Kantor Pajak Jakarta tersebut.

Pada bulan Oktober 2022, SGT menerima keputusan keberatan dari Kantor Pajak Cilegon yang menyatakan mengabulkan seluruhnya atas keberatan PPN senilai Rp22 miliar dan tidak mengabulkan keberatan atas pajak penghasilan pasal 4(2) senilai Rp2,8 miliar. Pada bulan Januari 2023, SGT mengajukan banding kepada Pengadilan Pajak atas keberatan senilai Rp2,8 miliar tersebut. Sampai dengan tanggal penyelesaian laporan keuangan konsolidasian ini, banding pajak masih dalam proses penelaahan oleh Pengadilan Pajak.

Tahun Pajak 2020

Pada bulan Februari 2021, SGT mengajukan restitusi PPN tahun pajak 2020 sebesar Rp43 miliar. Pada bulan Januari 2022, SGT menerima SKPLB atas PPN tahun pajak 2020. Berdasarkan SKPLB tersebut, Kantor Pajak menyetujui restitusi tahun 2020 senilai Rp43 miliar. SGT tidak mengajukan keberatan atas SKPLB tahun pajak 2020 ini. Kemudian kelebihan pembayaran pajak tersebut dikompensasikan terhadap kekurangan PPN tahun pajak 2019 senilai total Rp3,1 miliar, yang merupakan bagian dari SKPKB dalam proses keberatan dan denda lain-lain senilai total Rp69 juta. SGT mencatat kompensasi senilai Rp3,1 miliar atau setara dengan AS\$197.620 sebagai bagian dari "Tagihan Pajak" di laporan posisi keuangan konsolidasian. Pada bulan Maret 2022, SGT telah menerima pengembalian kelebihan pembayaran pajak sebesar Rp39,8 miliar.

16. TAXATION (continued)

Tax Assessments (continued)

Subsidiaries (continued)

SGT (continued)

Fiscal Year 2019 (continued)

In June 2022, SGT received an objection decision from the Jakarta Tax Office which stated that it fully granted the objection of income tax articles 4(2), 21, 23, and VAT amounting to Rp78 billion and partially granted the objection of income tax article 29.

Jakarta Tax Office corrected the overpayment of income tax article 29 for the 2019 fiscal year of SGT totaling to Rp70 million. Based on this decision, in July 2022, SGT received a tax refund of Rp3.5 billion after deducting several penalties. SGT did not file an appeal against the decision letter from the Jakarta Tax Office.

In October 2022, SGT received an objection decision from the Cilegon Tax Office which stated that it fully granted the objection of VAT amounting to Rp22 billion and not granted the objection of income tax article 4(2) totaling to Rp2.8 billion. In January 2023, SGT filed an appeal to the Tax Court regarding those objection totaling to Rp2.8 billion. Up to the date of completion consolidated financial statements, the tax appeal is still in review process by the Tax Court.

Fiscal Year 2020

In February 2021, SGT submitted claim for restitution of VAT for fiscal year 2020 totaling to Rp43 billion. In January 2022, SGT received SKPLB pertaining to VAT for fiscal year 2020. Based on SKPLB, Tax Office approved restitution on fiscal year 2020 totaling to Rp43 billion. SGT did not propose any objection to the SKPLB for the fiscal year 2020. Additionally, the claim for tax refund was compensated by the Tax Office for underpayment of VAT fiscal year 2019 totaling to Rp3.1 billion, as part of the SKPKB in the objection process and other penalties totaling to Rp69 million. SGT recorded the said compensation amounting to Rp3.1 billion or equivalent to US\$197,620 as part of "Claims for Tax Refund" in the consolidated statement of financial position. In March 2022, SGT received the tax overpayment refund amounting to Rp39.8 billion.

**PT FKS MULTI AGRO TBK
DAN ENTITAS ANAKNYA
CATATAN ATAS LAPORAN
KEUANGAN KONSOLIDASIAN
Tanggal 31 Desember 2023 dan untuk
Tahun yang Berakhir pada Tanggal Tersebut
(Disajikan dalam Dolar Amerika Serikat,
Kecuali Dinyatakan Lain)**

**PT FKS MULTI AGRO TBK
AND ITS SUBSIDIARIES
NOTES TO THE CONSOLIDATED
FINANCIAL STATEMENTS
As of December 31, 2023
and for the Year Then Ended
(Expressed in United States Dollar,
Unless Otherwise Stated)**

16. PERPAJAKAN (lanjutan)

Hasil Pemeriksaan Pajak (lanjutan)

Entitas anak (lanjutan)

SGT (lanjutan)

Tahun Pajak 2020 (lanjutan)

Pada bulan Juni 2022, SGT menerima SKPLB untuk pajak penghasilan badan tahun pajak 2020. Berdasarkan SKPLB tersebut, rugi fiskal tahun 2020 dikoreksi dari Rp26,7 miliar menjadi Rp21,5 miliar. Kelebihan pembayaran pajak sebesar Rp1,2 miliar disetujui oleh Kantor Pajak. Pada bulan Juli 2022, SGT telah menerima pengembalian kelebihan pembayaran pajak sebesar Rp1,2 miliar. SGT tidak mengajukan keberatan atas SKPLB tahun pajak 2020 ini.

Tahun Pajak 2021

Pada bulan Juli 2023, SGT menerima SKPLB untuk tahun fiskal 2021. Berdasarkan SKPLB tersebut rugi fiskal tahun 2021 dikoreksi dari Rp22,2 miliar menjadi Rp4,9 miliar. Kelebihan pembayaran pajak sebesar Rp2,6 miliar sebagiannya dikompensasikan terhadap kekurangan bayar pajak lainnya senilai total Rp144 juta. Pada bulan Agustus 2023, SGT telah menerima pengembalian kelebihan pembayaran pajak sebesar Rp2,6 miliar. SGT mengajukan keberatan atas SKPLB dan SKPKB tahun pajak 2021.

Manajemen Grup berkeyakinan bahwa penyelesaian atas keberatan pajak seperti yang disebutkan di atas secara sendiri-sendiri atau bersama-sama tidak akan mempunyai pengaruh yang material terhadap posisi keuangan Grup dan hasil operasinya. Manajemen Grup berkeyakinan bahwa Grup akan melakukan upaya terbaik sehingga dapat menyelesaikan dengan baik keberatan pajak tersebut.

16. TAXATION (continued)

Tax Assessments (continued)

Subsidiary (continued)

SGT (continued)

Fiscal Year 2020 (continued)

In June 2022, SGT received SKPLB for corporate income tax fiscal year 2020. Based on SKPLB, the tax loss for fiscal year 2020 was reduced from Rp26.7 billion to Rp21.5 billion. The overpayment amounted Rp1.2 billion was approved by Tax Office. In July 2022, SGT received the tax overpayment refund amounted Rp1.2 billion. SGT did not propose any objection to the SKPLB for the fiscal year 2020.

Fiscal Year 2021

In July 2023, SGT received SKPLB for fiscal year 2021. Based on SKPLB, the claim for income tax refund for fiscal year 2021 was reduced from Rp22.2 billion to Rp4.9 billion. The overpayment amounted Rp2.6 billion was partially compensated to underpayment of other income tax totaling to Rp144 million. In August 2023, SGT received the tax overpayment refund amounting to Rp2.6 billion. SGT propose objection to the SKPLB and SKPKB for the fiscal year 2021.

The Group management believes that settlement for the above mentioned tax objections, individually or in the aggregate will not have any material adverse effects on the Group financial position or result of operations. The Group management believes that the Group will do its best effort to resolve the tax objections.

The original consolidated financial statements included herein are in the Indonesian language.

**PT FKS MULTI AGRO TBK
DAN ENTITAS ANAKNYA
CATATAN ATAS LAPORAN
KEUANGAN KONSOLIDASIAN
Tanggal 31 Desember 2023 dan untuk
Tahun yang Berakhir pada Tanggal Tersebut
(Disajikan dalam Dolar Amerika Serikat,
Kecuali Dinyatakan Lain)**

**PT FKS MULTI AGRO TBK
AND ITS SUBSIDIARIES
NOTES TO THE CONSOLIDATED
FINANCIAL STATEMENTS
As of December 31, 2023
and for the Year Then Ended
(Expressed in United States Dollar,
Unless Otherwise Stated)**

17. BEBAN MASIH HARUS DIBAYAR

Akun ini terdiri dari:

	31 Desember/December 31,		
	2023	2022	
Beban keperluan dermaga	2.374.279	5.055.573	Dock equipment expenses
Promosi dan penjualan	1.049.622	1.417.041	Promotion and sales
Lain-lain (masing-masing di bawah AS\$500.000)	3.376.934	3.620.072	Others (each below US\$500,000)
Total	6.800.835	10.092.686	Total

Beban masih harus dibayar tidak dijaminan dan tidak dikenakan bunga.

17. ACCRUED EXPENSES

This account consists of:

Accrued expenses are unsecured and non-interest bearing.

18. LIABILITAS KONTRAK

Liabilitas kontrak merupakan uang muka penjualan dari pelanggan, dengan rincian sebagai berikut:

	31 Desember/December 31,		
	2023	2022	
PT Cibadak Indah Sari Farm	-	3.833.929	PT Cibadak Indah Sari Farm
Lain-lain (masing-masing di bawah AS\$500.000)	3.578.141	2.885.414	Others (each below US\$500,000)
Total	3.578.141	6.719.343	Total

18. CONTRACT LIABILITIES

Contract liabilities are sales advances from customers, with details as follows:

19. LIABILITAS JANGKA PENDEK LAINNYA

Akun ini terutama merupakan liabilitas kepada pihak ketiga atas klaim atas susut dan jasa inklaring.

19. OTHER CURRENT LIABILITIES

This account mainly consists of third party liabilities for shortage claims and import clearance activities.

20. UTANG BANK JANGKA PANJANG

Utang bank jangka panjang terdiri atas:

	31 Desember/December 31,		
	2023	2022	
Dalam Rupiah			In Rupiah
Pinjaman sindikasi	22.856.124	24.576.076	Syndicated loan
PT Bank Permata Tbk	4.719.515	7.143.376	PT Bank Permata Tbk
Dalam Dolar AS			In US Dollar
Pinjaman sindikasi	23.400.000	25.675.000	Syndicated loan
Sub-total	50.975.639	57.394.452	Sub-total
Dikurangi biaya pinjaman tidak diamortisasi	1.406.848	1.617.880	Less unamortized borrowing cost
Neto	49.568.791	55.776.572	Net
Dikurangi bagian jatuh tempo dalam waktu satu tahun	10.500.708	6.759.952	Less current maturities
Bagian jangka panjang	39.068.083	49.016.620	Long term portion

**PT FKS MULTI AGRO TBK
DAN ENTITAS ANAKNYA
CATATAN ATAS LAPORAN
KEUANGAN KONSOLIDASIAN
Tanggal 31 Desember 2023 dan untuk
Tahun yang Berakhir pada Tanggal Tersebut
(Disajikan dalam Dolar Amerika Serikat,
Kecuali Dinyatakan Lain)**

**PT FKS MULTI AGRO TBK
AND ITS SUBSIDIARIES
NOTES TO THE CONSOLIDATED
FINANCIAL STATEMENTS
As of December 31, 2023
and for the Year Then Ended
(Expressed in United States Dollar,
Unless Otherwise Stated)**

20. UTANG BANK JANGKA PANJANG (lanjutan)

Perusahaan

Fasilitas pinjaman

Pinjaman sindikasi

Pada bulan September 2020, Perusahaan menandatangani Akta ("Surat Akses") terkait dengan keputusan Perusahaan untuk menjadi penerima pinjaman tambahan dan penjamin tambahan, bersama-sama dengan perusahaan berelasi, dalam perjanjian fasilitas pinjaman sebesar AS\$145.000.000 dan Rp1.450.000.000.000 (dengan opsi untuk mengajukan peningkatan nilai fasilitas sebesar AS\$100.000.000) yang ditandatangani pada tanggal 25 September 2020. Keputusan Perusahaan untuk berpartisipasi dalam transaksi ini telah disetujui oleh para pemegang saham dalam Rapat Umum Pemegang Saham Luar Biasa Perusahaan pada tanggal 15 September 2020.

Pinjaman ini bertujuan untuk keperluan modal kerja dan belanja modal. Pemberi pinjaman dalam pinjaman sindikasi ini adalah BNP Paribas Cabang Singapura, Cooperative Rabobank U.A., Singapura, PT Bank BNP Paribas Indonesia, PT Bank Central Asia Tbk, PT Bank CIMB Niaga Tbk dan PT Bank Shinhan Indonesia.

Pada bulan November 2020, terdapat amendemen atas perjanjian fasilitas kredit dimana terjadi pengalihan komitmen atas pinjaman sindikasi dari BNP Paribas Singapura dan Cooperative Rabobank U.A., Singapura, sebagai Pemberi Pinjaman Lama kepada PT Bank Rakyat Indonesia (Persero) Tbk, dan PT Bank HSBC Indonesia, sebagai Pemberi Pinjaman Baru, dan amendemen terkait alokasi fasilitas untuk pemberi pinjaman.

Penerima pinjaman atas fasilitas ini adalah FKS Food and Agri Pte. Ltd., Enerfo Pte. Ltd., PT FKS Food and Ingredients, PT FKS Multi Agro Tbk dan PT Tene Capital.

Penjamin atas fasilitas ini adalah Enerfo Sugar do Brasil Ltda, PT FKS Corporindo Indonesia, PT FKS Food and Ingredients, PT FKS Multi Agro Tbk, PT FKS Pangan Nusantara, PT Permata Dunia Sukses Utama, PT Sentral Grain Terminal, PT Tene Capital, PT Terminal Bangsa Mandiri, PT Permata Food Indonesia, Enerfo Malaysia Sdn. Bhd., Enerfo Pte. Ltd., Enerfo Sugar Pte. Ltd., FKS Food and Agri Pte. Ltd, PT Makassar Tene, dan PT Padi Flour Nusantara.

20. LONG-TERM BANK LOANS (continued)

The Company

Credit facility

Syndicated loan

In September 2020, the Company signed the Deed ("Accession Letter") relating to the Company decision to become an additional borrower and an additional guarantor, along with its affiliated companies, under the credit facility amounting to US\$145,000,000 and Rp1,450,000,000,000 (with an option to request for an additional amount of US\$100,000,000), which was duly signed on September 25, 2020. The Company's decision to participate in this transaction was approved by the Extraordinary Shareholders Meeting of the Shareholders of the Company on September 15, 2020.

The loan is intended for general working capital and capital expenditures. The participating banks in this syndicated loan are BNP Paribas Singapore Branch, Cooperative Rabobank U.A., Singapore, PT Bank BNP Paribas Indonesia, PT Bank Central Asia Tbk, PT Bank CIMB Niaga Tbk and PT Bank Shinhan Indonesia.

In November 2020, there's amendment of the credit facility agreement regarding the transfer of syndicated loan commitment facilities from BNP Paribas Singapore Branch and Cooperative Rabobank U.A., Singapore as the Existing Lender to PT Bank Rakyat Indonesia (Persero) Tbk, and PT Bank HSBC Indonesia as the new Lender and the amendment regarding allocation of facilities for lender.

The borrowers of this facility are FKS Food and Agri Pte. Ltd., Enerfo Pte. Ltd., PT FKS Food and Ingredients, PT FKS Multi Agro Tbk, and PT Tene Capital.

The original guarantors of this facility are Enerfo Sugar do Brasil Ltda, PT FKS Corporindo Indonesia, PT FKS Food and Ingredients, PT FKS Multi Agro Tbk, PT FKS Pangan Nusantara, PT Permata Dunia Sukses Utama, PT Sentral Grain Terminal, PT Tene Capital, PT Terminal Bangsa Mandiri, PT Permata Food Indonesia, Enerfo Malaysia Sdn. Bhd., Enerfo Pte. Ltd., Enerfo Sugar Pte. Ltd., FKS Food and Agri Pte. Ltd, PT Makassar Tene, and PT Padi Flour Nusantara.

**PT FKS MULTI AGRO TBK
DAN ENTITAS ANAKNYA
CATATAN ATAS LAPORAN
KEUANGAN KONSOLIDASIAN
Tanggal 31 Desember 2023 dan untuk
Tahun yang Berakhir pada Tanggal Tersebut
(Disajikan dalam Dolar Amerika Serikat,
Kecuali Dinyatakan Lain)**

**PT FKS MULTI AGRO TBK
AND ITS SUBSIDIARIES
NOTES TO THE CONSOLIDATED
FINANCIAL STATEMENTS
As of December 31, 2023
and for the Year Then Ended
(Expressed in United States Dollar,
Unless Otherwise Stated)**

20. UTANG BANK JANGKA PANJANG (lanjutan)

Perusahaan (lanjutan)

Fasilitas pinjaman (lanjutan)

Pinjaman sindikasi (lanjutan)

Pinjaman ini akan diangsur setiap kuartal dimulai dari bulan ke-12 (dua belas) sejak tanggal penandatanganan perjanjian awal sampai dengan tanggal 25 September 2025 dengan jadwal pembayaran sebagai berikut:

<u>Kuartal</u>	Persentase Pembayaran/ Percentage of Payment	<u>Quarter</u>
1 - 5	12,50%	1 - 5
6 - 16	55,00%	6 - 16
17	32,50%	17

Penarikan pertama dilakukan pada tanggal 12 November 2020. Sampai dengan tanggal 31 Desember 2021, Perusahaan telah melakukan penarikan sebesar AS\$30.000.000 dan Rp435.000.000.000 atau setara dengan AS\$60.485.668 (2020: AS\$30.000.000).

Tingkat suku bunga tahunan atas utang bank jangka panjang berkisar antara 3,50% sampai dengan 7,80% untuk tahun yang berakhir pada tanggal 31 Desember 2022.

Fasilitas pinjaman ini dijamin dengan fidusia atas kas dan setara kas (Catatan 4) dan aset tetap (Catatan 9).

Perusahaan telah melunasi seluruh pinjaman sindikasi ini pada bulan September 2022 sebesar AS\$28.500.000 dan Rp413,3 miliar atau setara dengan AS\$27.849.324.

Pada bulan September 2022, Perusahaan menandatangani Akta ("Surat Akses") terkait dengan keputusan Perusahaan untuk menjadi penerima pinjaman tambahan dan penjamin tambahan, bersama-sama dengan perusahaan berelasi, dalam perjanjian fasilitas pinjaman sebesar AS\$190.000.000 dan Rp1.901.000.000.000 yang ditandatangani pada tanggal 2 September 2022. Keputusan Perusahaan untuk berpartisipasi dalam transaksi ini telah disetujui oleh para pemegang saham dalam Rapat Umum Pemegang Saham Luar Biasa Perusahaan pada tanggal 19 Mei 2022.

20. LONG-TERM BANK LOANS (continued)

The Company (continued)

Credit facility (continued)

Syndicated loan (continued)

This loan is being repaid through quarterly installments starting from the 12th month after the signing date of the early agreement until September 25, 2025 based on the following payment schedule:

The first drawdown was made on November 12, 2020. Up to December 31, 2022, the Company has withdrawn US\$30,000,000 and Rp435,000,000,000 or equivalent to US\$60,485,668 (2020: US\$30,000,000).

The annual interest rates of this long-term bank loan ranged from 3.50% to 7.80% for the year ended December 31, 2022.

This loan facility are secured by fiduciary over cash and cash equivalents (Note 4) and fixed assets (Note 9).

The Company has fully repaid the syndicated loan in September 2022 amounted to US\$28,500,000 and Rp413.3 billion or equivalent to US\$27,849,324.

In September 2022, the Company signed the Deed ("Accession Letter") relating to the Company decision to become an additional borrower and an additional guarantor, along with its affiliated companies, under the credit facility amounting to US\$190,000,000 and Rp1,901,000,000,000, which was duly signed on September 2, 2022. The Company's decision to participate in this transaction was approved by the Extraordinary Shareholders Meeting of the Shareholders of the Company on May 19, 2022.

**PT FKS MULTI AGRO TBK
DAN ENTITAS ANAKNYA
CATATAN ATAS LAPORAN
KEUANGAN KONSOLIDASIAN
Tanggal 31 Desember 2023 dan untuk
Tahun yang Berakhir pada Tanggal Tersebut
(Disajikan dalam Dolar Amerika Serikat,
Kecuali Dinyatakan Lain)**

**PT FKS MULTI AGRO TBK
AND ITS SUBSIDIARIES
NOTES TO THE CONSOLIDATED
FINANCIAL STATEMENTS
As of December 31, 2023
and for the Year Then Ended
(Expressed in United States Dollar,
Unless Otherwise Stated)**

20. UTANG BANK JANGKA PANJANG (lanjutan)

Perusahaan (lanjutan)

Fasilitas pinjaman (lanjutan)

Pinjaman sindikasi (lanjutan)

Pinjaman ini bertujuan untuk keperluan modal kerja dan belanja modal. Pemberi pinjaman dalam pinjaman sindikasi ini adalah PT Bank Central Asia Tbk dan PT Bank Negara Indonesia Tbk.

Penerima pinjaman atas fasilitas ini adalah FKS Food and Agri Pte. Ltd., PT FKS Food and Ingredients, PT FKS Multi Agro Tbk, PT Tene Capital, dan PT FKS Food Sejahtera Tbk.

Penjamin atas fasilitas ini adalah PT FKS Food and Ingredients, PT FKS Food Sejahtera Tbk, PT FKS Multi Agro Tbk, PT Tene Capital, PT Permata Dunia Sukses Utama, PT Makassar Tene, PT FKS Corporindo Indonesia, PT FKS Pangan Nusantara, PT Sentral Grain Terminal, PT Terminal Bangsa Mandiri, PT Permata Food Indonesia, PT Padi Flour Nusantara, PT Poly Meditra Indonesia, PT Putra Taro Paloma, PT Patra Power Nusantara, PT Tiga Pilar Sejahtera, Enerfo Pte. Ltd., Enerfo Sugar Pte. Ltd., Enerfo Sugar do Brazil Ltda., Enerfo Malaysia Sdn. Bhd., Omega Shipping Pte. Ltd.

Pinjaman ini akan diangsur setiap kuartal dimulai dari bulan ke-3 (tiga) sejak tanggal penandatanganan perjanjian awal sampai dengan tanggal 2 September 2030 dengan jadwal pembayaran sebagai berikut:

<u>Kuartal</u>	<u>Persentase Pembayaran/ Percentage of Payment</u>
1 - 2	2,50%
3 - 7	12,50%
8 - 11	20,00%
12 - 15	14,00%
16 - 21	30,00%
22	21,00%

Penarikan pertama dilakukan pada tanggal 2 September 2022. Sampai dengan tanggal 31 Desember 2023, tidak ada penarikan yang dilakukan oleh Perusahaan (2022: AS\$26.000.000 dan Rp391.500.000.000 atau setara dengan AS\$52.280.459).

Untuk tahun yang berakhir pada 31 Desember 2023, pembayaran pinjaman tersebut adalah sebesar AS\$2.275.000 dan Rp34,3 miliar atau setara dengan AS\$2.245.428 (2022: AS\$325.000 dan Rp4,9 miliar atau setara dengan AS\$329.790).

20. LONG-TERM BANK LOANS (continued)

The Company (continued)

Credit facility (continued)

Syndicated loan (continued)

The loan is intended for general working capital and capital expenditures. The participating banks in this syndicated loan are PT Bank Central Asia Tbk and PT Bank Negara Indonesia Tbk.

The borrowers of this facility are FKS Food and Agri Pte. Ltd., PT FKS Food and Ingredients, PT FKS Multi Agro Tbk, PT Tene Capital, and PT FKS Food Sejahtera Tbk.

The original guarantors of this facility are PT FKS Food and Ingredients, PT FKS Food Sejahtera Tbk, PT FKS Multi Agro Tbk, PT Tene Capital, PT Permata Dunia Sukses Utama, PT Makassar Tene, PT FKS Corporindo Indonesia, PT FKS Pangan Nusantara, PT Sentral Grain Terminal, PT Terminal Bangsa Mandiri, PT Permata Food Indonesia, PT Padi Flour Nusantara, PT Poly Meditra Indonesia, PT Putra Taro Paloma, PT Patra Power Nusantara, PT Tiga Pilar Sejahtera, Enerfo Pte. Ltd., Enerfo Sugar Pte. Ltd., Enerfo Sugar do Brazil Ltda., Enerfo Malaysia Sdn. Bhd., Omega Shipping Pte. Ltd.

This loan is being repaid through quarterly installments starting from the 3rd month after the signing date of the early agreement until September 2, 2030 based on the following payment schedule:

<u>Quarter</u>
1 - 2
3 - 7
8 - 11
12 - 15
16 - 21
22

The first withdrawal was made on September 2, 2022. Up to date December 31, 2023, no withdrawals have been made by the Company (2022: US\$26,000,000 and Rp391,500,000,000 or equivalent to US\$52,280,459).

For the year ended December 31, 2023, loan has been repaid amounted to US\$2,275,000 and Rp34.3 billion or equivalent to US\$2,245,428 (2022: US\$325,000 and Rp4.9 billion or equivalent to US\$329,790).

**PT FKS MULTI AGRO TBK
DAN ENTITAS ANAKNYA
CATATAN ATAS LAPORAN
KEUANGAN KONSOLIDASIAN
Tanggal 31 Desember 2023 dan untuk
Tahun yang Berakhir pada Tanggal Tersebut
(Disajikan dalam Dolar Amerika Serikat,
Kecuali Dinyatakan Lain)**

**PT FKS MULTI AGRO TBK
AND ITS SUBSIDIARIES
NOTES TO THE CONSOLIDATED
FINANCIAL STATEMENTS
As of December 31, 2023
and for the Year Then Ended
(Expressed in United States Dollar,
Unless Otherwise Stated)**

20. UTANG BANK JANGKA PANJANG (lanjutan)

Perusahaan (lanjutan)

Fasilitas pinjaman (lanjutan)

Pinjaman sindikasi (lanjutan)

Tingkat suku bunga tahunan atas utang bank jangka panjang berkisar antara 7,32% sampai dengan 10,66% untuk tahun yang berakhir pada tanggal 31 Desember 2023 (2022: antara 5,74% sampai dengan 10,20%).

Fasilitas pinjaman ini dijamin dengan fidusia atas kas dan setara kas (Catatan 12) dan aset tetap (Catatan 9).

Pembatasan-pembatasan

Perjanjian pinjaman mencakup pembatasan dan persyaratan tertentu, antara lain, mempertahankan rasio keuangan tertentu, pembatasan pembayaran dividen, mempertahankan status tercatat di Bursa Efek Indonesia, menjaga nilai pertanggungan asuransi, penjaminan aset tetap, pemberian atau penerimaan pinjaman, perubahan atas anggaran dasar, struktur permodalan, pemegang saham dan perubahan bentuk hukum atau likuidasi atas Perusahaan, SGT, dan TBM.

Perjanjian utang bank jangka panjang juga mencakup klausul pelanggaran silang (*cross default*) antara fasilitas pinjaman Perusahaan dan para penerima pinjaman.

Kepatuhan atas Syarat-syarat Pinjaman

Pada tanggal 31 Desember 2023 dan 2022, Perusahaan telah memenuhi semua persyaratan sehubungan dengan pinjaman tersebut di atas.

Entitas anak

Nusa

Fasilitas pinjaman

PT Bank Permata Tbk

Pada tanggal 6 Mei 2021, Nusa, entitas anak, memperoleh fasilitas pinjaman *uncommitted* dari PT Bank Permata Tbk dengan nilai maksimum sebesar Rp185.000.000.000 untuk pengambilalihan fasilitas Cooperatieve Rabobank U.A. Fasilitas pinjaman ini dijamin dengan jaminan korporasi dari Perusahaan dan pemegang saham nonpengendali dari Nusa.

20. LONG-TERM BANK LOANS (continued)

The Company (continued)

Credit facility (continued)

Syndicated loan (continued)

The annual interest rates of this long-term bank loan ranged from 7.32% to 10.66% for the year ended December 31, 2023 (2022: from 5.74% to 10.20%).

This loan facility are secured by fiduciary over cash and cash equivalent (Note 12) and fixed asset (Note 9).

Covenants

The loan agreements provide for certain restrictions and covenants in relation to, among others, maintenance of certain financial ratios, dividend distribution, maintenance of listing status on Indonesia Stock Exchange, maintenance of insurance coverage, pledge of fixed assets, granting or receiving loan, making new investment, changing the articles of association, capital structure, shareholders and changing the legal form of or liquidating the Company, SGT, and TBM.

The long term bank loan agreement with also contain clause concerning cross default for loan facilities obtained by the Company and other original borrowers.

Compliance with Loan Covenants

As of December 31, 2023 and 2022, the Company had complied with all covenants relating to the above loans.

Subsidiary

Nusa

Credit facility

PT Bank Permata Tbk

On May 6, 2021, Nusa, a subsidiary, obtained uncommitted loan facility from PT Bank Permata Tbk with a maximum credit limit amounting to Rp185,000,000,000 to take over of Cooperatieve Rabobank U.A. facility. The credit facility is secured by corporate guarantees from the Company and the non-controlling shareholders of Nusa.

The original consolidated financial statements included herein are in the Indonesian language.

**PT FKS MULTI AGRO TBK
DAN ENTITAS ANAKNYA
CATATAN ATAS LAPORAN
KEUANGAN KONSOLIDASIAN
Tanggal 31 Desember 2023 dan untuk
Tahun yang Berakhir pada Tanggal Tersebut
(Disajikan dalam Dolar Amerika Serikat,
Kecuali Dinyatakan Lain)**

**PT FKS MULTI AGRO TBK
AND ITS SUBSIDIARIES
NOTES TO THE CONSOLIDATED
FINANCIAL STATEMENTS
As of December 31, 2023
and for the Year Then Ended
(Expressed in United States Dollar,
Unless Otherwise Stated)**

20. UTANG BANK JANGKA PANJANG (lanjutan)

Entitas anak (lanjutan)

Nusa (lanjutan)

Fasilitas pinjaman (lanjutan)

PT Bank Permata Tbk (lanjutan)

Pinjaman ini akan diangsur setiap kuartal dimulai dari bulan ke-3 (tiga) sejak tanggal penandatanganan perjanjian awal sampai dengan tanggal 11 April 2025 dengan jadwal pembayaran sebagai berikut:

<u>Kuartal</u>	<u>Persentase Pembayaran/ Percentage of Payment</u>	<u>Quarter</u>
1 - 2	10,00%	1 - 2
3 - 6	22,00%	3 - 6
7 - 10	24,00%	7 - 10
11 - 14	28,00%	11 - 14
15 - 16	16,00%	15 - 16

Penarikan pertama dilakukan pada tanggal 18 Mei 2021. Sampai dengan tanggal 31 Desember 2023, tidak ada penarikan yang dilakukan oleh Nusa (2022: Rp165 miliar atau setara dengan AS\$11 juta).

Untuk tahun yang berakhir pada 31 Desember 2023, pembayaran pinjaman tersebut adalah sebesar Rp39,7 miliar atau setara dengan AS\$2.603.757 (2022: Rp36,4 miliar atau setara dengan AS\$2.453.890).

Tingkat suku bunga tahunan atas utang bank jangka panjang adalah 8,74% - 9,76% untuk periode yang berakhir pada tanggal 31 Desember 2023 (2022: 7,75% - 9,68%).

Fasilitas pinjaman ini dijamin dengan fidusia atas piutang usaha (Catatan 5), aset tetap (Catatan 9), dan jaminan korporasi dari Perusahaan dan Pemegang Saham Non-Pengendali dari Nusa.

20. LONG-TERM BANK LOANS (continued)

Subsidiary (continued)

Nusa (continued)

Credit facility (continued)

PT Bank Permata Tbk (continued)

This loan is being repaid through quarterly installments starting from the 3rd month after the signing date of the early agreement until April 11, 2025 based on the following payment schedule:

The first withdrawal was made on May 18, 2021. As of December 31, 2023, no withdrawals have been made by Nusa (2022: Rp165 billion or equivalent to US\$11 million).

For the year ended December 31, 2023, loan has been repaid amounted to Rp39.7 billion or equivalent to US\$2,603,757 (2022: Rp36.4 billion or equivalent to US\$2,453,890).

The annual interest rates of this long-term bank loan is 8.74% - 9.76% for the period ended December 31, 2023 (2022: 7.75% - 9.68%).

This loan facility are secured by fiduciary over trade receivables (Note 5), fixed assets (Note 9), and corporate guarantee from Company and Non-Controlling Shareholders of Nusa.

**PT FKS MULTI AGRO TBK
DAN ENTITAS ANAKNYA
CATATAN ATAS LAPORAN
KEUANGAN KONSOLIDASIAN
Tanggal 31 Desember 2023 dan untuk
Tahun yang Berakhir pada Tanggal Tersebut
(Disajikan dalam Dolar Amerika Serikat,
Kecuali Dinyatakan Lain)**

**PT FKS MULTI AGRO TBK
AND ITS SUBSIDIARIES
NOTES TO THE CONSOLIDATED
FINANCIAL STATEMENTS
As of December 31, 2023
and for the Year Then Ended
(Expressed in United States Dollar,
Unless Otherwise Stated)**

20. UTANG BANK JANGKA PANJANG (lanjutan)

Entitas anak (lanjutan)

Nusa (lanjutan)

Pembatasan-pembatasan

Perjanjian pinjaman yang diperoleh Nusa di atas mensyaratkan beberapa pembatasan antara lain, menjual, menyewakan, mengalihkan atau menghapus aset; mempertahankan rasio keuangan tertentu; memberikan pinjaman atau memberikan jaminan; mengubah aktivitas usaha saat ini; pembatasan pembayaran dividen; nilai pertanggungan asuransi; menggabungkan usaha; dan melakukan penyertaan saham baru jika melebihi batasan tertentu. Perusahaan dan para pemegang saham juga diharuskan mematuhi peraturan dan regulasi yang berlaku.

Kepatuhan atas Syarat-syarat Pinjaman

Pada tanggal 31 Desember 2023 dan 2022, Nusa telah memenuhi semua persyaratan sehubungan dengan pinjaman tersebut di atas.

21. EKUITAS

Modal Saham

Rincian pemegang saham dan kepemilikan sahamnya masing-masing berdasarkan pencatatan yang dilakukan oleh biro administrasi efek pada tanggal 31 Desember 2023 dan 2022 adalah sebagai berikut:

Pemegang saham	Persentase Pemilikan/ Percentage of Ownership (%)	Jumlah Saham Ditempatkan dan Disetor Penuh/ Number of Shares Issued and Fully Paid	Total/ Amount	Shareholders
PT FKS Corporindo Indonesia	79,06	379.486.100	4.743.094	PT FKS Corporindo Indonesia
PT Caturkartika Perdana Publik (masing-masing di bawah 5%)	10,42	50.000.000	891.756	PT Caturkartika Perdana
	10,52	50.513.900	485.711	Public (each below 5%)
Total	100,00	480.000.000	6.120.561	Total

20. LONG-TERM BANK LOANS (continued)

Subsidiary (continued)

Nusa (continued)

Covenants

The above-mentioned credit agreement obtained by Nusa requires for several negative covenants such as, selling, leasing, transferring or disposing assets; maintaining certain financial ratios; granting loan or guarantee; changing the current course of business; dividend distribution; maintaining insurance coverage; merging with other entity; making new investments in excess of certain threshold. The Company and its shareholders are also required to comply with applied laws and regulations.

Compliance with Loan Covenants

As of December 31, 2023 and 2022, Nusa had complied with all covenants relating to the above loans.

21. EQUITY

Share Capital

The details of shareholders and their respective share ownership based on the records of securities administration agency as of December 31, 2023 and 2022 are as follows:

The original consolidated financial statements included herein are in the Indonesian language.

**PT FKS MULTI AGRO TBK
DAN ENTITAS ANAKNYA
CATATAN ATAS LAPORAN
KEUANGAN KONSOLIDASIAN
Tanggal 31 Desember 2023 dan untuk
Tahun yang Berakhir pada Tanggal Tersebut
(Disajikan dalam Dolar Amerika Serikat,
Kecuali Dinyatakan Lain)**

**PT FKS MULTI AGRO TBK
AND ITS SUBSIDIARIES
NOTES TO THE CONSOLIDATED
FINANCIAL STATEMENTS
As of December 31, 2023
and for the Year Then Ended
(Expressed in United States Dollar,
Unless Otherwise Stated)**

21. EKUITAS (lanjutan)

Modal Saham (lanjutan)

Pada tanggal 31 Desember 2023 dan 2022, tidak ada saham Perusahaan yang dimiliki oleh Komisaris dan Direksi Perusahaan.

Manajemen Modal

Tujuan utama pengelolaan modal Grup adalah untuk memastikan pemeliharaan rasio modal yang sehat untuk mendukung usaha dan memaksimalkan imbalan bagi pemegang saham.

Selain itu, Grup dipersyaratkan oleh Undang-undang Perseroan Terbatas efektif tanggal 16 Agustus 2007 untuk berkontribusi sampai dengan 20% dari modal saham ditempatkan dan disetor penuh ke dalam dana cadangan yang tidak boleh didistribusikan. Persyaratan permodalan eksternal tersebut telah dipertimbangkan oleh Grup dengan pembentukan cadangan umum sebesar AS\$1.433.919.

Grup mengelola struktur permodalan dan melakukan penyesuaian terhadap perubahan kondisi ekonomi. Untuk memelihara dan menyesuaikan struktur permodalan, Grup dapat menyesuaikan pembayaran dividen kepada pemegang saham, menerbitkan saham baru atau mengusahakan pendanaan melalui pinjaman. Tidak ada perubahan atas tujuan, kebijakan maupun proses selama tahun yang berakhir pada tanggal 31 Desember 2023 dan 2022.

Kebijakan Grup adalah mempertahankan rasio modal kerja dan struktur permodalan yang sehat untuk mengamankan akses terhadap pendanaan pada biaya yang wajar.

Rasio total liabilitas terhadap total ekuitas pada tanggal 31 Desember 2023 dan 2022 adalah sebagai berikut:

	31 Desember/December 31,		
	2023	2022	
Total liabilitas	312.181.076	294.069.760	Total liabilities
Total ekuitas	178.664.359	167.393.935	Total equity
Rasio total liabilitas terhadap total ekuitas	1,75	1,76	Total liabilities to total equity ratio

21. EQUITY (continued)

Share Capital (continued)

As of December 31, 2023 and 2022, there are no Company's shares owned by the Board of Commissioners and Directors of the Company.

Capital Management

The primary objective of the Group's capital management is to ensure that it maintains healthy capital ratios in order to support its business and maximize shareholder value.

In addition, the Group is also required by the Corporate Law effective on August 16, 2007 to contribute to and maintain a non-distributable reserve fund until the said reserve reaches 20% of the issued and fully paid share capital. This externally imposed capital requirements has been considered by the Group through provision of general reserve amounted to US\$1,433,919.

The Group manages its capital structure and makes adjustments to it, in light of changes in economic conditions. To maintain or adjust the capital structure, the Group may adjust the dividend payment to shareholders, issue new shares or raise debt financing. No changes were made in the objectives, policies or processes for the year ended December 31, 2023 and 2022.

The Group's policy is to maintain working capital ratio and a healthy capital structure in order to secure access to finance at a reasonable cost.

Total liabilities to total equity ratios as of December 31, 2023 and 2022 are as follows:

**PT FKS MULTI AGRO TBK
DAN ENTITAS ANAKNYA
CATATAN ATAS LAPORAN
KEUANGAN KONSOLIDASIAN
Tanggal 31 Desember 2023 dan untuk
Tahun yang Berakhir pada Tanggal Tersebut
(Disajikan dalam Dolar Amerika Serikat,
Kecuali Dinyatakan Lain)**

**PT FKS MULTI AGRO TBK
AND ITS SUBSIDIARIES
NOTES TO THE CONSOLIDATED
FINANCIAL STATEMENTS
As of December 31, 2023
and for the Year Then Ended
(Expressed in United States Dollar,
Unless Otherwise Stated)**

22. DIVIDEN KAS

Dalam Rapat Umum Pemegang Saham Tahunan ("RUPST") yang berlangsung pada tanggal 27 Juni 2023, yang risalah rapatnya dicakup oleh Akta Notaris Raden Rita Diana Syarifah, S.H., M.Kn. No. 15, para pemegang saham memutuskan untuk membagikan dividen kas kepada pemegang saham sebesar Rp470 per saham atau seluruhnya sebesar Rp225,6 miliar (ekuivalen dengan AS\$14.967.205).

Dalam RUPST yang berlangsung pada tanggal 19 Mei 2022, yang risalah rapatnya dicakup oleh Akta Notaris Liestiani Wang, S.H., M.Kn. No. 17, para pemegang saham memutuskan untuk membagikan dividen kas kepada pemegang saham sebesar Rp280 per saham atau seluruhnya sebesar Rp134,4 miliar (ekuivalen dengan AS\$9.265.132).

22. CASH DIVIDENDS

During the Annual Shareholders General Meeting ("ASGM") held on June 27, 2023, which minutes was covered by Notarial Deed No. 15 of Raden Rita Diana Syarifah, S.H., M.Kn., the shareholders approved the distribution of cash dividends to the registered shareholders of Rp470 per share or totalling to Rp225.6 billion (equivalent to US\$14,967,205).

During the ASGM held on May 19, 2022, which minutes was covered by Notarial Deed No. 17 of Liestiani Wang, S.H., M.Kn., the shareholders approved the distribution of cash dividends to the registered shareholders of Rp280 per share or totalling to Rp134.4 billion (equivalent to US\$9,265,132).

23. PENDAPATAN

Di bawah ini adalah disagregasi pendapatan Grup dari kontrak dengan pelanggan untuk tahun yang berakhir pada 31 Desember 2023 dan 2022:

23. REVENUES

Set out below is the disaggregation of the Group's revenue from contracts with customers for the years ended December 31, 2023 and 2022:

Tahun yang Berakhir pada Tanggal 31 Desember 2023/
Years Ended December 31, 2023

	Perdagangan dan Distribusi/ Trading and Distribution	Pabrikasi/ Manufacturing	Logistik/ Logistic	Total/ Total	
Jenis barang dan jasa					Type of goods and services
Penjualan barang	1.371.442.912	2.420.232	-	1.373.863.144	Sale of goods
Penjualan jasa	-	-	27.171.786	27.171.786	Sale of services
Total pendapatan dari kontrak dengan pelanggan	1.371.442.912	2.420.232	27.171.786	1.401.034.930	Total revenue from contracts with customers
Pasar Geografis					Geographical markets
Indonesia	1.371.442.912	2.420.232	27.171.786	1.401.034.930	Indonesia
Waktu pengakuan pendapatan					Timing of revenue recognition
Barang ditransfer pada suatu titik waktu	1.371.442.912	2.420.232	-	1.373.863.144	Goods transferred at a point in time
Layanan ditransfer dari waktu ke waktu	-	-	27.171.786	27.171.786	Services transferred over time
Total pendapatan dari kontrak dengan pelanggan	1.371.442.912	2.420.232	27.171.786	1.401.034.930	Total revenue from contracts with customers

The original consolidated financial statements included herein are in the Indonesian language.

**PT FKS MULTI AGRO TBK
DAN ENTITAS ANAKNYA
CATATAN ATAS LAPORAN
KEUANGAN KONSOLIDASIAN
Tanggal 31 Desember 2023 dan untuk
Tahun yang Berakhir pada Tanggal Tersebut
(Disajikan dalam Dolar Amerika Serikat,
Kecuali Dinyatakan Lain)**

**PT FKS MULTI AGRO TBK
AND ITS SUBSIDIARIES
NOTES TO THE CONSOLIDATED
FINANCIAL STATEMENTS
As of December 31, 2023
and for the Year Then Ended
(Expressed in United States Dollar,
Unless Otherwise Stated)**

23. PENDAPATAN (lanjutan)

Di bawah ini adalah disagregasi pendapatan Grup dari kontrak dengan pelanggan untuk tahun yang berakhir pada 31 Desember 2023 dan 2022: (lanjutan)

23. REVENUES (continued)

Set out below is the disaggregation of the Group's revenue from contracts with customers for the years ended December 31, 2023 and 2022: (continued)

Tahun yang Berakhir pada Tanggal 31 Desember 2022/ Years Ended December 31, 2022					
	Perdagangan dan Distribusi/ <i>Trading and Distribution</i>	Pabrikasi/ <i>Manufacturing</i>	Logistik/ <i>Logistic</i>	Total/ <i>Total</i>	
Jenis barang dan jasa					Type of goods and services
Penjualan barang	1.538.051.080	2.477.468	-	1.540.528.548	Sale of goods
Penjualan jasa	-	-	24.602.151	24.602.151	Sale of services
Total pendapatan dari kontrak dengan pelanggan	<u>1.538.051.080</u>	<u>2.477.468</u>	<u>24.602.151</u>	<u>1.565.130.699</u>	Total revenue from contracts with customers
Pasar Geografis					Geographical markets
Indonesia	<u>1.538.051.080</u>	<u>2.477.468</u>	<u>24.602.151</u>	<u>1.565.130.699</u>	Indonesia
Waktu pengakuan pendapatan					Timing of revenue recognition
Barang ditransfer pada suatu titik waktu	1.538.051.080	2.477.468	-	1.540.528.548	Goods transferred at a point in time
Layanan ditransfer dari waktu ke waktu	-	-	24.602.151	24.602.151	Services transferred over time
Total pendapatan dari kontrak dengan pelanggan	<u>1.538.051.080</u>	<u>2.477.468</u>	<u>24.602.151</u>	<u>1.565.130.699</u>	Total revenue from contracts with customers

Penjualan yang dilakukan merupakan penjualan kepada pihak berelasi (Catatan 30) dan pihak ketiga. Tidak ada penjualan kepada setiap pelanggan yang melebihi 10% dari total pendapatan konsolidasian.

Sales were made to related parties (Note 30) and third parties. There is no sales to any customers exceeding 10% of the consolidated revenues.

The original consolidated financial statements included herein are in the Indonesian language.

**PT FKS MULTI AGRO TBK
DAN ENTITAS ANAKNYA
CATATAN ATAS LAPORAN
KEUANGAN KONSOLIDASIAN
Tanggal 31 Desember 2023 dan untuk
Tahun yang Berakhir pada Tanggal Tersebut
(Disajikan dalam Dolar Amerika Serikat,
Kecuali Dinyatakan Lain)**

**PT FKS MULTI AGRO TBK
AND ITS SUBSIDIARIES
NOTES TO THE CONSOLIDATED
FINANCIAL STATEMENTS
As of December 31, 2023
and for the Year Then Ended
(Expressed in United States Dollar,
Unless Otherwise Stated)**

24. BEBAN POKOK PENDAPATAN

Rincian beban pokok pendapatan adalah sebagai berikut:

	Tahun yang Berakhir pada Tanggal 31 Desember/ Years Ended December 31,	
	2023	2022
Pabrikasi		
Bahan baku yang digunakan	2.003.852	2.061.352
Tenaga kerja langsung	128.618	85.793
Beban pabrikasi:		
Gaji dan kesejahteraan karyawan	85.070	76.192
Lain-lain (masing-masing di bawah AS\$50.000)	70.748	65.672
Total beban pabrikasi	155.818	141.864
Beban pokok pabrikasi	2.288.288	2.289.009
Perdagangan dan Distribusi		
Persediaan barang jadi		
Awal tahun (Catatan 6)	190.404.169	188.496.219
Harga pokok pembelian	1.264.339.642	1.452.627.890
Akhir tahun (Catatan 6)	(156.178.357)	(190.404.169)
Biaya persediaan (Catatan 6)	1.298.565.454	1.450.719.940
Beban karung dan lain-lain	3.630.696	4.261.250
Penyusutan dan amortisasi	1.477.188	1.494.337
Beban pokok perdagangan dan distribusi	1.303.673.338	1.456.475.527
Logistik		
Beban aktivitas logistik	16.683.285	13.928.992
Penyusutan dan amortisasi	7.339.964	7.622.673
Beban pokok logistik	24.023.249	21.551.665
Beban Pokok Pendapatan	1.329.984.875	1.480.316.201

24. COST OF REVENUES

The details of cost of revenues are as follows:

<i>Manufacturing</i>
<i>Raw materials used</i>
<i>Direct labor</i>
<i>Manufacturing overhead:</i>
<i>Salaries and employee benefits</i>
<i>Others (each below US\$50,000)</i>
<i>Total manufacturing overhead</i>
<i>Cost of goods manufactured</i>
<i>Trading and Distribution</i>
<i>Finished goods</i>
<i>At beginning of year (Note 6)</i>
<i>Cost of purchases</i>
<i>At end of year (Note 6)</i>
<i>Cost of inventories (Note 6)</i>
<i>Bags and other costs</i>
<i>Depreciation and amortization</i>
<i>Cost of goods trading and distribution</i>
<i>Logistic</i>
<i>Cost of logistic activities</i>
<i>Depreciation and amortization</i>
<i>Cost of logistic</i>
Cost of Revenues

Pembelian yang dilakukan merupakan pembelian dari pihak berelasi dan pihak ketiga.

Purchases were from related parties and third parties.

Rincian pemasok dengan total pembelian kumulatif yang melebihi 10% dari total pendapatan konsolidasian adalah sebagai berikut:

The detail of suppliers with a cumulative amount of purchases exceeding 10% of total consolidated revenues are as follows:

	Jumlah/ Amount		Total Pendapatan Konsolidasian/ Percentage to Consolidated Revenues		
	2023	2022	2023	2022	
Pihak berelasi					
Enerfo Pte. Ltd., Singapura	683.153.191	886.376.011	48,76%	56,63%	Related party Enerfo Pte. Ltd., Singapore

The original consolidated financial statements included herein are in the Indonesian language.

**PT FKS MULTI AGRO TBK
DAN ENTITAS ANAKNYA
CATATAN ATAS LAPORAN
KEUANGAN KONSOLIDASIAN
Tanggal 31 Desember 2023 dan untuk
Tahun yang Berakhir pada Tanggal tersebut
(Disajikan dalam Dolar Amerika Serikat,
Kecuali Dinyatakan Lain)**

**PT FKS MULTI AGRO TBK
AND ITS SUBSIDIARIES
NOTES TO THE CONSOLIDATED
FINANCIAL STATEMENTS
As of December 31, 2023
and for the Year Then Ended
(Expressed in United States Dollar,
Unless Otherwise Stated)**

**25. BEBAN USAHA, PENGHASILAN DAN BEBAN
OPERASI LAIN**

**25. OPERATING EXPENSES, OTHER INCOME AND
OTHER OPERATING EXPENSES**

	Tahun yang Berakhir pada Tanggal 31 Desember/ Years Ended December 31,		
	2023	2022	
<u>Beban Penjualan dan Distribusi</u>			<u>Selling and Distribution Expenses</u>
Ongkos angkut	4.784.309	5.408.067	Freight
Promosi	2.939.596	3.885.665	Promotion
Gaji dan kesejahteraan karyawan	1.415.565	1.542.790	Salaries and employee benefits
Upah	716.653	717.567	Wages
Klaim dan retur	375.005	608.868	Claims and returns
Lain-lain (masing-masing di bawah AS\$100.000)	457	47.044	Others (each below US\$100,000)
Total	10.231.585	12.210.001	Total
<u>Beban Umum dan Administrasi</u>			<u>General and Administrative Expenses</u>
Gaji dan kesejahteraan karyawan	12.316.305	13.450.275	Salaries and employee benefits
Tenaga ahli	4.209.219	5.590.551	Professional fees
Penyusutan dan amortisasi	1.344.198	1.213.290	Depreciation and amortization
Sewa	325.459	559.218	Rental
Lain-lain (masing-masing di bawah AS\$500.000)	2.899.218	2.902.730	Others (each below US\$500,000)
Total	21.094.399	23.716.064	Total
<u>Penghasilan Operasi Lain</u>			<u>Other Operating Income</u>
Pendapatan klaim asuransi	1.593.156	-	Income from insurance claim
Laba atas selisih kurs, neto	1.508.200	1.498.885	Gain on foreign exchange, net
Pendapatan penalti	1.230.052	868.819	Penalty income
Pembalikan penyisihan kerugian kredit ekspektasian (Catatan 5)	-	739.420	Reversal of allowance for expected credit loss (Note 5)
Laba atas instrument derivatif (Catatan 35)	-	60.268	Gain on derivative instruments (Note 35)
Lain-lain (masing-masing di bawah AS\$500.000)	933.603	375.319	Others (each below US\$500,000)
Total	5.265.011	3.542.711	Total
<u>Beban Operasi Lain</u>			<u>Other Operating Expenses</u>
Beban penghapusan persediaan	897.219	-	Loss on inventory write-off
Beban penyisihan kerugian kredit ekspektasian (Catatan 5)	512.923	-	Allowance for expected credit loss (Note 5)
Rugi atas instrumen derivatif (Catatan 35)	174.150	-	Loss on derivative instrument (Note 35)
Beban penghapusan piutang	-	747.610	Loss on receivable write-off
Lain-lain (masing-masing di bawah AS\$100.000)	350.286	1.316.105	Others (each below US\$100,000)
Total	1.934.578	2.063.715	Total

The original consolidated financial statements included herein are in the Indonesian language.

**PT FKS MULTI AGRO TBK
DAN ENTITAS ANAKNYA
CATATAN ATAS LAPORAN
KEUANGAN KONSOLIDASIAN
Tanggal 31 Desember 2023 dan untuk
Tahun yang Berakhir pada Tanggal Tersebut
(Disajikan dalam Dolar Amerika Serikat,
Kecuali Dinyatakan Lain)**

**PT FKS MULTI AGRO TBK
AND ITS SUBSIDIARIES
NOTES TO THE CONSOLIDATED
FINANCIAL STATEMENTS
As of December 31, 2023
and for the Year Then Ended
(Expressed in United States Dollar,
Unless Otherwise Stated)**

26. PENGHASILAN KEUANGAN

Rincian penghasilan keuangan adalah sebagai berikut:

26. FINANCE INCOME

The details of finance income are as follows:

	Tahun yang Berakhir pada Tanggal 31 Desember/ Years Ended December 31,		
	2023	2022	
Penghasilan bunga	1.251.853	637.218	Interest income
Total	1.251.853	637.218	Total

27. BEBAN KEUANGAN

Rincian beban keuangan adalah sebagai berikut:

27. FINANCE COSTS

The details of finance costs are as follows:

	Tahun yang Berakhir pada Tanggal 31 Desember/ Years Ended December 31,		
	2023	2022	
Beban bunga	10.228.175	7.272.556	Interest expenses
Beban bunga sewa	706.805	1.021.011	Interest expense from lease
Beban fasilitas pinjaman bank	200.261	109.662	Charges on bank loan facilities
Lain-lain	218.705	73.047	Others
Total	11.353.946	8.476.276	Total

28. LABA PER SAHAM

Rincian perhitungan laba yang dapat diatribusikan kepada pemilik entitas induk per saham adalah sebagai berikut:

28. EARNINGS PER SHARE

The detail of calculation of basic earnings attributable to owners of the parent per share is as follows:

	Tahun yang Berakhir pada Tanggal 31 Desember/ Years Ended December 31,		
	2023	2022	
Laba tahun berjalan yang dapat diatribusikan kepada pemilik entitas induk	24.183.057	32.243.358	Profit for the year attributable to owners of the parent entity

The original consolidated financial statements included herein are in the Indonesian language.

**PT FKS MULTI AGRO TBK
DAN ENTITAS ANAKNYA
CATATAN ATAS LAPORAN
KEUANGAN KONSOLIDASIAN
Tanggal 31 Desember 2023 dan untuk
Tahun yang Berakhir pada Tanggal Tersebut
(Disajikan dalam Dolar Amerika Serikat,
Kecuali Dinyatakan Lain)**

**PT FKS MULTI AGRO TBK
AND ITS SUBSIDIARIES
NOTES TO THE CONSOLIDATED
FINANCIAL STATEMENTS
As of December 31, 2023
and for the Year Then Ended
(Expressed in United States Dollar,
Unless Otherwise Stated)**

28. LABA PER SAHAM (lanjutan)

Rincian perhitungan laba yang dapat diatribusikan kepada pemilik entitas induk per saham adalah sebagai berikut:

	Tahun yang Berakhir pada Tanggal 31 Desember/ Years Ended December 31,	
	2023	2022
Jumlah rata-rata tertimbang saham biasa yang beredar	480.000.000	480.000.000
Laba per saham dasar yang dapat diatribusikan kepada pemilik entitas induk	0,050	0,067

Perusahaan tidak mempunyai saham biasa yang berpotensi bersifat dilutif pada tanggal 31 Desember 2023 dan 2022.

28. EARNINGS PER SHARE (continued)

The detail of calculation of basic earnings attributable to owners of the parent per share is as follows:

Total weighted average of the outstanding of common stock

Basic earnings per share attributable to owners of the parent entity

The Company has no outstanding potential dilutive ordinary shares as of December 31, 2023 and 2022.

29. LIABILITAS IMBALAN KERJA

Rincian Liabilitas Imbalan Kerja

	31 Desember/December 31,	
	2023	2022
Imbalan kerja karyawan	7.185.393	7.468.702
Imbalan pasca kerja jangka pendek	1.045.200	1.044.884
Total liabilitas imbalan kerja jangka pendek	8.230.593	8.513.586
Imbalan pasca kerja jangka panjang	5.267.297	4.838.488
Total	13.497.890	13.352.074

Pada tahun 2023 dan 2022, Grup mencatat beban imbalan kerja, sebagaimana ditentukan sesuai dengan persyaratan Undang-Undang No. 11 Tahun 2020 tentang Cipta Kerja ("UUCK") dan berdasarkan kebijakan dan praktik internal yang berlaku dan relevan. Liabilitas imbalan kerja Perusahaan dicatat berdasarkan laporan penilaian aktuaris independen, Kantor Konsultan Aktuaria Riana dan Rekan tanggal 2 Februari 2024 (2022: 2 Februari 2023). Liabilitas imbalan kerja Entitas Anak dicatat berdasarkan laporan penilaian aktuaris independen Kantor Konsultan Aktuaria Riana dan Rekan tanggal 2 Februari 2024 dan Kantor Konsultan Aktuaria Bambang Sudrajad tanggal 31 Desember 2023. Penilaian aktuarial tersebut menggunakan metode "Projected Unit Credit".

29. EMPLOYEE BENEFITS LIABILITIES

Details of Employee Benefits Liabilities

Employee benefits
Post-employment benefits - current

Total short-term employee benefits liabilities

Post-employment benefits - non-current

Total

In 2023 and 2022, the Group recognized employee benefits expense in accordance with the requirements of Job Creation Law No. 11 year 2020 (the "Job Creation Law") and on existing relevant internal policies and practices. The employee benefits liabilities of the Company was estimated based on the valuation reports of independent firm of actuaries, Actuary Consultant Office Riana and Partners dated February 2, 2024 (2022: February 2, 2023). Subsidiaries were estimated based on the valuation reports of, Actuary Consultant Office Riana & Partners dated February 2, 2023 and Actuary Consultant Office Bambang Sudrajad dated December 31, 2023). The actuarial valuation applied by the actuaries was the "Projected Unit Credit" method.

The original consolidated financial statements included herein are in the Indonesian language.

**PT FKS MULTI AGRO TBK
DAN ENTITAS ANAKNYA
CATATAN ATAS LAPORAN
KEUANGAN KONSOLIDASIAN
Tanggal 31 Desember 2023 dan untuk
Tahun yang Berakhir pada Tanggal Tersebut
(Disajikan dalam Dolar Amerika Serikat,
Kecuali Dinyatakan Lain)**

**PT FKS MULTI AGRO TBK
AND ITS SUBSIDIARIES
NOTES TO THE CONSOLIDATED
FINANCIAL STATEMENTS
As of December 31, 2023
and for the Year Then Ended
(Expressed in United States Dollar,
Unless Otherwise Stated)**

29. LIABILITAS IMBALAN KERJA (lanjutan)

Asumsi dasar yang digunakan pada perhitungan tersebut, antara lain, adalah sebagai berikut:

	31 Desember/December 31,	
	2023	2022
Tingkat diskonto per tahun	6,75%	7,25%
Tingkat kenaikan gaji per tahun	8,00%	8,00%
Usia pensiun	58 tahun/years	58 tahun/years
Referensi tingkat kematian	(TMI) - 100% TMI4 Indonesian Mortality Table	(TMI) - 100% TMI4 Indonesian Mortality Table

Tabel berikut merangkum komponen-komponen beban imbalan kerja yang diakui dalam laporan laba rugi dan penghasilan komprehensif lain konsolidasian dan liabilitas imbalan kerja di dalam laporan posisi keuangan konsolidasian, sebagaimana diestimasi:

	31 Desember/December 31,	
	2023	2022
Penyesuaian karena perubahan metode atribusi	-	(451.230)
Biaya jasa kini	816.799	961.060
Beban bunga	319.605	327.113
Biaya jasa lalu	(528.272)	(260.084)
Beban imbalan kerja	608.132	576.859

29. EMPLOYEE BENEFITS LIABILITIES (continued)

The key assumptions used for the said calculations, among others, are as follows:

	31 Desember/December 31,	
	2023	2022
Tingkat diskonto per tahun	6,75%	7,25%
Tingkat kenaikan gaji per tahun	8,00%	8,00%
Usia pensiun	58 tahun/years	58 tahun/years
Referensi tingkat kematian	(TMI) - 100% TMI4 Indonesian Mortality Table	(TMI) - 100% TMI4 Indonesian Mortality Table

The following tables summarize the components of employee benefits expense recognized in the consolidated statement of profit or loss and other comprehensive income and employee benefits liabilities in the consolidated statements of financial position as estimated:

	31 Desember/December 31,		
	2023	2022	
Penyesuaian karena perubahan metode atribusi	-	(451.230)	Adjustment due to change in attribution method
Biaya jasa kini	816.799	961.060	Current service cost
Beban bunga	319.605	327.113	Interest cost
Biaya jasa lalu	(528.272)	(260.084)	Past service cost
Beban imbalan kerja	608.132	576.859	Employee benefit expense

Mutasi Liabilitas Imbalan Pasca Kerja

Movement of Post-Employment Benefits Liabilities

	31 Desember/December 31,		
	2023	2022	
Saldo awal tahun	5.883.372	6.310.396	Beginning balance of the year
<u>Perubahan yang dibebankan ke laba rugi</u>			<u>Changes charged to profit or loss</u>
Penyesuaian karena perubahan metode atribusi	-	(451.230)	Adjustment due to change in attribution method
Biaya jasa kini	816.799	961.060	Current service cost
Beban bunga	319.605	327.113	Interest cost
Biaya jasa lalu	(528.272)	(260.084)	Past service cost
	608.132	576.859	
<u>Rugi (laba) pengukuran kembali yang dibebankan ke penghasilan komprehensif lain</u>			<u>Re-measurement losses (gains) charged to other comprehensive income</u>
Perubahan aktuarial yang timbul dari perubahan asumsi keuangan	178.813	(11.589)	Actuarial changes arising from changes in financial assumptions
Penyesuaian pengalaman	(187.198)	(314.733)	Experience adjustments
	(8.385)	(326.322)	

The original consolidated financial statements included herein are in the Indonesian language.

**PT FKS MULTI AGRO TBK
DAN ENTITAS ANAKNYA
CATATAN ATAS LAPORAN
KEUANGAN KONSOLIDASIAN
Tanggal 31 Desember 2023 dan untuk
Tahun yang Berakhir pada Tanggal Tersebut
(Disajikan dalam Dolar Amerika Serikat,
Kecuali Dinyatakan Lain)**

**PT FKS MULTI AGRO TBK
AND ITS SUBSIDIARIES
NOTES TO THE CONSOLIDATED
FINANCIAL STATEMENTS
As of December 31, 2023
and for the Year Then Ended
(Expressed in United States Dollar,
Unless Otherwise Stated)**

29. LIABILITAS IMBALAN KERJA (lanjutan)

29. EMPLOYEE BENEFITS LIABILITIES (continued)

Mutasi Liabilitas Imbalan Pasca Kerja (lanjutan)

Movement of Post-Employment Benefits Liabilities (continued)

	31 Desember/December 31,		
	2023	2022	
Pembayaran imbalan kerja selama tahun berjalan	(287.599)	(81.505)	Payment of employee benefits - during the year
Perubahan kurs	116.977	(596.056)	Foreign exchange rate changes
Saldo akhir tahun	6.312.497	5.883.372	Balance at end of year
Terdiri atas:			Consist of:
Imbalan pasca kerja jangka pendek	1.045.200	1.044.884	Post-employment benefits - current
Imbalan pasca kerja jangka panjang	5.267.297	4.838.488	Post-employment benefits - non-current
Total	6.312.497	5.883.372	Total

Pembayaran kontribusi yang diharapkan dari kewajiban imbalan kerja pada tahun mendatang adalah sebagai berikut (tidak diaudit):

The following payments are expected contributions to the benefit obligation in future years (unaudited):

	31 Desember/December 31,		
	2023	2022	
Dalam 12 bulan mendatang	1.852.896	1.179.273	Within the next 12 months
1 - 5 Tahun	2.126.920	2.921.240	1 - 5 Years
Lebih dari 5 tahun	48.266.404	48.562.646	More than 5 years

Durasi rata-rata dari kewajiban imbalan kerja pada tanggal 31 Desember 2023 berkisar antara 10,00 tahun sampai dengan 24,14 tahun (2022: antara 11,73 tahun sampai dengan 16,44 tahun).

The average duration of the benefit obligation at December 31, 2023 ranged from 10.00 years to 24.14 years (2022: from 11.73 years to 16.44 years).

Analisa sensitivitas terhadap asumsi utama yang digunakan dalam menentukan kewajiban imbalan kerja adalah sebagai berikut:

Sensitivity analysis to the key assumptions used in determining employee benefits obligations are as follows:

	Tingkat diskonto/ Discount rates		Kenaikan gaji di masa depan/ Future salary increases		
	Persentase/ Percentage	Pengaruh nilai kini atas kewajiban imbalan kerja/ Effect on present value of benefits obligations	Persentase/ Percentage	Pengaruh nilai kini atas kewajiban imbalan kerja/ Effect on present value of benefits obligation	
2023					2023
Kenaikan	1%	(375.119)	1%	433.562	Increase
Penurunan	(1%)	424.331	(1%)	(390.214)	Decrease
2022					2022
Kenaikan	1%	(332.706)	1%	402.038	Increase
Penurunan	(1%)	391.097	(1%)	(348.601)	Decrease

The original consolidated financial statements included herein are in the Indonesian language.

**PT FKS MULTI AGRO TBK
DAN ENTITAS ANAKNYA
CATATAN ATAS LAPORAN
KEUANGAN KONSOLIDASIAN
Tanggal 31 Desember 2023 dan untuk
Tahun yang Berakhir pada Tanggal Tersebut
(Disajikan dalam Dolar Amerika Serikat,
Kecuali Dinyatakan Lain)**

**PT FKS MULTI AGRO TBK
AND ITS SUBSIDIARIES
NOTES TO THE CONSOLIDATED
FINANCIAL STATEMENTS
As of December 31, 2023
and for the Year Then Ended
(Expressed in United States Dollar,
Unless Otherwise Stated)**

30. SALDO DAN TRANSAKSI DENGAN PIHAK BERELASI (lanjutan)

Dalam kegiatan usaha normal, Grup melakukan transaksi usaha dan keuangan dengan pihak-pihak berelasi tertentu. Transaksi dan saldo yang signifikan dengan pihak berelasi adalah sebagai berikut: (lanjutan)

30. ACCOUNTS AND TRANSACTIONS WITH RELATED PARTIES (continued)

In the normal course of business, the Group engages in trade and financial transactions with certain related parties. The significant transactions and balances with these related parties are as follows: (continued)

	Total/Total		Persentase Terhadap Total Beban yang Bersangkutan/ Percentage to Total Related Expenses	
	Tahun yang Berakhir pada Tanggal 31 Desember/ Years Ended December 31,			
	2023	2022	2023	2022
Pembelian Barang dan Jasa				
<u>Entitas Induk Tidak Langsung</u>				
FKS Food Agri, Pte. Ltd., Singapura	3.238.877	3.623.890	0,24%	0,24%
<u>Entitas Sepengendali</u>				
Enerfo, Pte. Ltd., Singapura	683.153.191	886.376.011	51,37%	59,83%
PT Putra Taro Paloma	41.787.908	46.520.647	3,14%	3,14%
PT Tiga Pilar Sejahtera	40.589.552	44.669.119	3,05%	3,02%
PT Subafood Pangan Jaya	24.610.076	21.638.920	1,85%	1,46%
PT FKS Management Service	2.512.975	2.686.954	0,19%	0,18%
PT Permata Food Indonesia	1.279.249	901.435	0,10%	0,06%
PT Padi Flour Nusantara	8.078	12.506.854	0,00%	0,84%
PT FKS Food Sejahtera Tbk	7.562	12.780	0,00%	0,00%
PT Poly Meditra Indonesia	-	188.992	-	0,01%
<u>Pihak Berelasi Lainnya</u>				
PT Bungasari Flour Mills Indonesia	60.492.893	21.042.233	4,55%	1,42%
PT Tereos FKS Indonesia	1.762.217	2.850.762	0,13%	0,19%
Total pembelian barang dan jasa	859.442.578	1.043.018.597	64,62%	70,39%

Penjualan dan pembelian dari pihak berelasi dilakukan pada harga yang disepakati tergantung jenis produk terkait yang mengacu pada harga pasar.

Sales and purchases from related parties are made at agreed prices depending on the type of product involved with reference to market prices.

The original consolidated financial statements included herein are in the Indonesian language.

**PT FKS MULTI AGRO TBK
 DAN ENTITAS ANAKNYA
 CATATAN ATAS LAPORAN
 KEUANGAN KONSOLIDASIAN
 Tanggal 31 Desember 2023 dan untuk
 Tahun yang Berakhir pada Tanggal tersebut
 (Disajikan dalam Dolar Amerika Serikat,
 Kecuali Dinyatakan Lain)**

**PT FKS MULTI AGRO TBK
 AND ITS SUBSIDIARIES
 NOTES TO THE CONSOLIDATED
 FINANCIAL STATEMENTS
 As of December 31, 2023
 and for the Year Then Ended
 (Expressed in United States Dollar,
 Unless Otherwise Stated)**

30. SALDO DAN TRANSAKSI DENGAN PIHAK BERELASI (lanjutan)

Saldo terkait atas piutang usaha, piutang lain-lain, dan uang muka pemasok yang timbul dari transaksi penjualan dan pembelian tersebut adalah sebagai berikut:

30. ACCOUNTS AND TRANSACTIONS WITH RELATED PARTIES (continued)

The related trade receivables, other receivables, and advances to supplier arising from the said sales and purchases transactions are as follows:

	Total/Total		Persentase Terhadap Total Aset/ Percentage to Total Assets		
	Tahun yang Berakhir pada Tanggal 31 Desember/ Years Ended December 31,				
	2023	2022	2023	2022	
Piutang Usaha					Trade Receivables
<u>Entitas Sepengendali</u>					<u>Entities Under Common Control</u>
PT Makassar Tene	61.742	-	0,01%	-	PT Makassar Tene
PT Tiga Pilar Sejahtera	49.851	35.120	0,01%	0,01%	PT Tiga Pilar Sejahtera
PT Permata Dunia					PT Permata Dunia
Sukses Utama	25.696	372.332	0,01%	0,08%	Sukses Utama
PT Subafood Pangan Jaya	12.488	10.942	0,00%	0,00%	PT Subafood Pangan Jaya
PT Permata Food Indonesia	5.753	670	0,00%	0,00%	PT Permata Food Indonesia
PT Putra Taro Paloma	2.266	1.485	0,00%	0,00%	PT Putra Taro Paloma
<u>Pihak Berelasi Lainnya</u>					<u>Other Related Parties</u>
PT Bungasari Flour Mills Indonesia	1.354.018	310.582	0,28%	0,07%	PT Bungasari Flour Mills Indonesia
PT Tereos FKS Indonesia	610.799	354.081	0,12%	0,08%	PT Tereos FKS Indonesia
Total piutang usaha	2.122.613	1.085.212	0,43%	0,24%	Total trade receivables
	Total/Total		Persentase Terhadap Total Aset/ Percentage to Total Assets		
	Tahun yang Berakhir pada Tanggal 31 Desember/ Years Ended December 31,				
	2023	2022	2023	2022	
Piutang Lain-Lain					Other Receivables
<u>Entitas Sepengendali</u>					<u>Entities Under Common Control</u>
PT Putra Taro Paloma	167.271	65.510	0,03%	0,01%	PT Putra Taro Paloma
PT Padi Flour Nusantara	51.312	91.676	0,01%	0,02%	PT Padi Flour Nusantara
PT Tiga Pilar Sejahtera	41.685	92.471	0,01%	0,02%	PT Tiga Pilar Sejahtera
PT Subafood Pangan Jaya	40.226	38.002	0,01%	0,01%	PT Subafood Pangan Jaya
PT FKS Food Sejahtera Tbk	3.824	-	0,00%	-	PT FKS Food Sejahtera Tbk
PT FKS Food and Ingredients	1.622	-	0,00%	0,00%	PT FKS Food and Ingredients
PT Poly Meditra Indonesia	1.212	8	0,00%	0,00%	PT Poly Meditra Indonesia
PT Permata Food Indonesia	120	1.246	0,03%	0,00%	PT Permata Food Indonesia
<u>Pihak Berelasi Lainnya</u>					<u>Other Related Parties</u>
PT Berill Jaya Sejahtera	162.169	-	0,03%	-	PT Berill Jaya Sejahtera
PT Bungasari Flour Mills Indonesia	3.615	113	0,00%	0,00%	PT Bungasari Flour Mills Indonesia
Total piutang lain-lain	473.056	289.026	0,12%	0,06%	Total other receivables
	Total/Total		Persentase Terhadap Total Aset/ Percentage to Total Assets		
	Tahun yang Berakhir pada Tanggal 31 Desember/ Years Ended December 31,				
	2023	2022	2023	2022	
Uang Muka Pemasok					Advances to Suppliers
<u>Pihak Berelasi Lainnya</u>					<u>Other Related Parties</u>
PT Bungasari Flour Mills Indonesia	265.875	278.923	0,05%	0,06%	PT Bungasari Flour Mills Indonesia
Total uang muka pemasok	265.875	278.923	0,05%	0,06%	Total advances to suppliers

The original consolidated financial statements included herein are in the Indonesian language.

**PT FKS MULTI AGRO TBK
DAN ENTITAS ANAKNYA
CATATAN ATAS LAPORAN
KEUANGAN KONSOLIDASIAN
Tanggal 31 Desember 2023 dan untuk
Tahun yang Berakhir pada Tanggal tersebut
(Disajikan dalam Dolar Amerika Serikat,
Kecuali Dinyatakan Lain)**

**PT FKS MULTI AGRO TBK
AND ITS SUBSIDIARIES
NOTES TO THE CONSOLIDATED
FINANCIAL STATEMENTS
As of December 31, 2023
and for the Year Then Ended
(Expressed in United States Dollar,
Unless Otherwise Stated)**

30. SALDO DAN TRANSAKSI DENGAN PIHAK BERELASI (lanjutan)

Saldo terkait atas utang usaha dan utang lain-lain yang timbul dari transaksi pembelian barang dan jasa tersebut adalah sebagai berikut:

	Total/Total		Persentase Terhadap Total Liabilitas/ Percentage to Total Liabilities	
	Tahun yang Berakhir pada Tanggal 31 Desember/ Years Ended December 31,			
	2023	2022	2023	2022
Utang Usaha				
<u>Entitas Induk Tidak Langsung</u>				
FKS Food Agri, Pte. Ltd., Singapura	733.964	849.487	0,24%	0,29%
<u>Entitas Sepengendali</u>				
Enerfo, Pte. Ltd., Singapura	51.375.306	42.649.650	16,46%	14,50%
PT Putra Taro Paloma	8.546.212	5.532.385	2,74%	1,88%
PT Tiga Pilar Sejahtera	6.142.702	7.100.982	1,97%	2,41%
PT Subafood Pangan Jaya	3.890.934	3.423.091	1,25%	1,16%
PT Padi Flour Nusantara	2.951.178	2.603.738	0,95%	0,89%
PT FKS Management Service	326.429	437.269	0,10%	0,15%
PT Permata Food Indonesia	162.005	161.455	0,05%	0,05%
PT FKS Food and Ingredient	69.632	-	0,02%	-
PT Poly Medittra Indonesia	8.000	7.661	0,00%	0,00%
PT FKS Food Sejahtera Tbk	-	878	-	0,00%
<u>Pihak Berelasi Lainnya</u>				
PT Bungasari Flour Mills Indonesia	11.468.755	35.908	3,67%	0,01%
PT Tereos FKS Indonesia	125.108	181.017	0,04%	0,06%
Total utang usaha	85.800.225	62.983.521	27,49%	21,40%
	Total/Total		Persentase Terhadap Total Liabilitas/ Percentage to Total Liabilities	
	Tahun yang Berakhir pada Tanggal 31 Desember/ Years Ended December 31,			
	2023	2022	2023	2022
Utang Lain-Lain				
<u>Entitas Sepengendali</u>				
PT Padi Flour Nusantara	15.653	-	0,01%	-
PT FKS Food Sejahtera Tbk	1.407	-	0,00%	-
PT Tiga Pilar Sejahtera	482	-	0,00%	-
PT Permata Food Indonesia	277	-	0,00%	-
Total utang lain-lain	17.819	-	0,01%	-

30. ACCOUNTS AND TRANSACTIONS WITH RELATED PARTIES (continued)

The related trade payables and other payables arising from the said purchases of goods and services transactions are as follows:

Trade Payables	
<u>Indirect Parent Entity</u> FKS Food Agri, Pte. Ltd., Singapore	
<u>Entities Under Common Control</u> Enerfo, Pte. Ltd., Singapore PT Putra Taro Paloma PT Tiga Pilar Sejahtera PT Subafood Pangan Jaya PT Padi Flour Nusantara PT FKS Management Service PT Permata Food Indonesia PT FKS Food and Ingredient PT Poly Medittra Indonesia PT FKS Food Sejahtera Tbk	
<u>Other Related Parties</u> PT Bungasari Flour Mills Indonesia PT Tereos FKS Indonesia	
Total trade payables	
<u>Other Payables</u> <u>Entities Under Common Control</u> PT Padi Flour Nusantara PT FKS Food Sejahtera Tbk PT Tiga Pilar Sejahtera PT Permata Food Indonesia	
Total other payables	

Sifat transaksi dengan pihak-pihak berelasi adalah sebagai berikut:

The nature of transactions with the related parties mentioned in the foregoing are as follows:

Pihak-pihak Berelasi/ Related Parties
FKS Food Agri, Pte. Ltd., Singapura/Singapore
Enerfo, Pte. Ltd., Singapura/Singapore
PT Bungasari Flour Mills Indonesia

Sifat Transaksi/ Nature of Transactions
Beban royalti/Royalty expenses
Pembelian barang/Material purchase
Penjualan, pembelian barang, jasa sewa dan jasa bongkar muat/Sales, material purchase, rental and loading unloading services

The original consolidated financial statements included herein are in the Indonesian language.

**PT FKS MULTI AGRO TBK
DAN ENTITAS ANAKNYA
CATATAN ATAS LAPORAN
KEUANGAN KONSOLIDASIAN
Tanggal 31 Desember 2023 dan untuk
Tahun yang Berakhir pada Tanggal Tersebut
(Disajikan dalam Dolar Amerika Serikat,
Kecuali Dinyatakan Lain)**

**PT FKS MULTI AGRO TBK
AND ITS SUBSIDIARIES
NOTES TO THE CONSOLIDATED
FINANCIAL STATEMENTS
As of December 31, 2023
and for the Year Then Ended
(Expressed in United States Dollar,
Unless Otherwise Stated)**

30. SALDO DAN TRANSAKSI DENGAN PIHAK BERELASI (lanjutan)

Sifat transaksi dengan pihak-pihak berelasi adalah sebagai berikut: (lanjutan)

Pihak-pihak Berelasi/ Related Parties
PT Permata Dunia Sukses Utama
PT Makassar Tene
PT Tereos FKS Indonesia
PT FKS Management Service
PT FKS Food and Ingredients
PT Padi Flour Nusantara
PT Permata Food Indonesia
PT Tiga Pilar Sejahtera
PT Putra Taro Paloma
PT Subafood Pangan Jaya
PT Poly Meditra Indonesia
PT FKS Food Sejahtera Tbk
PT Berill Jaya Sejahtera

30. ACCOUNTS AND TRANSACTIONS WITH RELATED PARTIES (continued)

The nature of transactions with the related parties mentioned in the foregoing are as follows: (continued)

Sifat Transaksi/ Nature of Transactions
Penjualan, pembelian barang, jasa sewa gudang, dan jasa bongkar muat/ <i>Sales, material purchase, warehouse rental, and loading unloading services</i>
Penjualan, pembelian barang, jasa sewa gudang, dan jasa bongkar muat/ <i>Sales, material purchase, warehouse rental, and loading unloading services</i>
Penjualan, pembelian barang, jasa sewa dan jasa bongkar muat/ <i>Sales, material purchase, rental and loading unloading services</i>
Jasa manajemen dan legal/ <i>Management and legal services</i>
Penjualan/ <i>Sales</i>
Penjualan dan pembelian barang/ <i>Sales and material purchase</i>
Penjualan dan pembelian barang/ <i>Sales and material purchase</i>
Penjualan dan pembelian barang/ <i>Sales and material purchase</i>
Penjualan dan pembelian barang/ <i>Sales and material purchase</i>
Penjualan dan pembelian barang/ <i>Sales and material purchase</i>
Biaya lisensi/ <i>License fee</i>
Setoran modal/ <i>Share subscription</i>

The original consolidated financial statements included herein are in the Indonesian language.

**PT FKS MULTI AGRO TBK
DAN ENTITAS ANAKNYA
CATATAN ATAS LAPORAN
KEUANGAN KONSOLIDASIAN
Tanggal 31 Desember 2023 dan untuk
Tahun yang Berakhir pada Tanggal Tersebut
(Disajikan dalam Dolar Amerika Serikat,
Kecuali Dinyatakan Lain)**

**PT FKS MULTI AGRO TBK
AND ITS SUBSIDIARIES
NOTES TO THE CONSOLIDATED
FINANCIAL STATEMENTS
As of December 31, 2023
and for the Year Then Ended
(Expressed in United States Dollar,
Unless Otherwise Stated)**

31. ASET DAN LIABILITAS MONETER DALAM MATA UANG ASING

Aset dan liabilitas moneter Grup dalam mata uang asing yang signifikan pada tanggal 31 Desember 2023 dan 2022 adalah sebagai berikut:

	31 Desember 2023/December 31, 2023	
	Mata Uang Asing/ Foreign Currency	Setara Dengan Dolar AS/ Equivalent in US Dollar
<u>Aset Lancar</u>		
Dalam Rupiah	1.548.359.331.778	100.438.462
<u>Aset Tidak Lancar</u>		
Dalam Rupiah	44.204.439.624	2.867.439
Total Aset Moneter dalam Mata Uang Asing		103.305.901
<u>Liabilitas Jangka Pendek</u>		
Dalam Rupiah	1.887.026.882.392	122.407.037
<u>Liabilitas Jangka Panjang</u>		
Dalam Rupiah	401.296.979.200	26.031.200
Total Liabilitas Moneter dalam Mata Uang Asing		148.438.237
Aset (Liabilitas) Moneter Neto dalam Mata Uang Asing		(45.132.336)

31. MONETARY ASSETS AND LIABILITIES IN FOREIGN CURRENCY

The Group's significant monetary assets and liabilities denominated in foreign currencies as of December 31, 2023 and 2022 are as follows:

	31 Desember 2022/December 31, 2022	
	Mata Uang Asing/ Foreign Currency	Setara Dengan Dolar AS/ Equivalent in US Dollar
<u>Current Assets</u> In Rupiah	1.564.400.369.325	99.446.975
<u>Non-current Assets</u> In Rupiah	15.081.514.203	958.713
Total Monetary Assets in Foreign Currency		100.405.688
<u>Current Liabilities</u> In Rupiah	1.078.590.629.756	68.564.658
<u>Non-current Liabilities</u> In Rupiah	490.154.898.354	31.158.534
Total Monetary Liabilities in Foreign Currency		99.723.192
Net Monetary Assets (Liabilities) in Foreign Currency		682.496

32. INFORMASI SEGMENT

Grup mengklasifikasikan aktivitas usahanya menjadi tiga segmen usaha berdasarkan kegiatan utama yang terdiri atas perdagangan dan distribusi, pabrikasi, dan logistik.

Manajemen memantau hasil operasi dari unit usahanya secara terpisah guna keperluan pengambilan keputusan mengenai alokasi sumber daya dan penilaian kinerja. Kinerja segmen dievaluasi berdasarkan laba atau rugi usaha dan diukur secara konsisten dengan laba atau rugi usaha pada laporan keuangan konsolidasian.

32. SEGMENT INFORMATION

The Group classifies its business activities into three business segments based on its main activities, consisting of trading and distribution, manufacturing and logistic.

Management monitors the operating results of its business units separately for the purpose of making decisions about resource allocation and performance assessment. Segment performance is evaluated based on operating profit or loss and is measured consistently with operating profit or loss in the consolidated financial statements.

2023

	Perdagangan dan Distribusi/ Trading and Distribution	Pabrikasi/ Manufacturing	Logistik/ Logistic	Eliminasi/ Elimination	Total/ Total	
Pendapatan dari pelanggan eksternal	1.371.475.967	2.420.232	33.433.375	(6.294.644)	1.401.034.930	Revenues from external customers

The original consolidated financial statements included herein are in the Indonesian language.

**PT FKS MULTI AGRO TBK
DAN ENTITAS ANAKNYA
CATATAN ATAS LAPORAN
KEUANGAN KONSOLIDASIAN
Tanggal 31 Desember 2023 dan untuk
Tahun yang Berakhir pada Tanggal Tersebut
(Disajikan dalam Dolar Amerika Serikat,
Kecuali Dinyatakan Lain)**

**PT FKS MULTI AGRO TBK
AND ITS SUBSIDIARIES
NOTES TO THE CONSOLIDATED
FINANCIAL STATEMENTS
As of December 31, 2023
and for the Year Then Ended
(Expressed in United States Dollar,
Unless Otherwise Stated)**

32. INFORMASI SEGMENT (lanjutan)

32. SEGMENT INFORMATION (continued)

2023 (lanjutan)/(continued)

	Perdagangan dan Distribusi/ <i>Trading and Distribution</i>	Pabrikasi/ <i>Manufacturing</i>	Logistik/ <i>Logistic</i>	Eliminasi/ <i>Elimination</i>	Total/ <i>Total</i>	
Hasil segmen						Segment results
Laba usaha	34.842.752	(91.031)	8.555.958	(253.175)	43.054.504	Operating profit
Beban keuangan	(9.631.965)	-	(1.293.682)	697.472	(10.228.175)	Finance costs
Beban keuangan lainnya	(608.864)	-	(516.907)	-	(1.125.771)	Other finance charges
Penghasilan bunga, setelah pajak	1.902.347	31	165.711	(1.066.607)	1.001.482	Interest income, net of tax
Pajak final	(42.388)	-	(150.290)	-	(192.678)	Final tax
Laba sebelum pajak penghasilan	26.461.882	(91.000)	6.760.790	(622.310)	32.509.362	Profit before income tax
Beban pajak penghasilan	(6.655.839)	-	(1.146.541)	26.456	(7.775.924)	Income tax expense
Laba tahun berjalan	19.806.043	(91.000)	5.614.249	(595.854)	24.733.438	Profit for the year
Aset dan liabilitas						Assets and liabilities
Aset segmen	470.615.912	1.414.951	104.207.766	(85.393.194)	490.845.435	Segment assets
Liabilitas segmen	299.225.217	74.113	26.955.421	(14.073.675)	312.181.076	Segment liabilities
Informasi segmen lainnya						Other segment information
Belanja modal	3.464.409	-	13.009.267	(369.135)	16.104.541	Capital expenditures
Penyusutan dan amortisasi	2.760.953	-	7.313.535	86.863	10.161.351	Depreciation and amortization

2022

	Perdagangan dan Distribusi/ <i>Trading and Distribution</i>	Pabrikasi/ <i>Manufacturing</i>	Logistik/ <i>Logistic</i>	Eliminasi/ <i>Elimination</i>	Total/ <i>Total</i>	
Pendapatan dari pelanggan eksternal	1.538.095.786	2.477.468	32.407.407	(7.849.962)	1.565.130.699	Revenues from external customers
Hasil segmen						Segment results
Laba usaha	44.842.144	215.373	5.518.095	(208.183)	50.367.429	Operating profit
Beban keuangan	(6.830.633)	-	(2.174.574)	711.640	(8.293.567)	Finance costs
Beban keuangan lainnya	(168.587)	-	(14.122)	-	(182.709)	Other finance charges
Penghasilan bunga, setelah pajak	1.112.984	-	108.443	(711.640)	509.787	Interest income, net of tax
Pajak final	(43.988)	-	(162.024)	-	(206.012)	Final tax
Laba sebelum pajak penghasilan	38.911.920	215.373	3.275.818	(208.183)	42.194.928	Profit before income tax
Beban pajak penghasilan	(9.135.367)	-	(279.497)	47.236	(9.367.628)	Income tax expense
Laba tahun berjalan	29.776.553	215.373	2.996.321	(160.947)	32.827.300	Profit for the year

The original consolidated financial statements included herein are in the Indonesian language.

**PT FKS MULTI AGRO TBK
DAN ENTITAS ANAKNYA
CATATAN ATAS LAPORAN
KEUANGAN KONSOLIDASIAN
Tanggal 31 Desember 2023 dan untuk
Tahun yang Berakhir pada Tanggal Tersebut
(Disajikan dalam Dolar Amerika Serikat,
Kecuali Dinyatakan Lain)**

**PT FKS MULTI AGRO TBK
AND ITS SUBSIDIARIES
NOTES TO THE CONSOLIDATED
FINANCIAL STATEMENTS
As of December 31, 2023
and for the Year Then Ended
(Expressed in United States Dollar,
Unless Otherwise Stated)**

32. INFORMASI SEGMENT (lanjutan)

32. SEGMENT INFORMATION (continued)

2022 (lanjutan)/(continued)

	Perdagangan dan Distribusi/ <i>Trading and Distribution</i>	Pabrikasi/ <i>Manufacturing</i>	Logistik/ <i>Logistic</i>	Eliminasi/ <i>Elimination</i>	Total/ <i>Total</i>	
<u>Aset dan liabilitas</u>						<u>Assets and liabilities</u>
Aset segmen	438.490.874	4.309.657	98.193.021	(79.529.857)	461.463.695	Segment assets
Liabilitas segmen	275.950.479	54.466	29.401.748	(11.336.933)	294.069.760	Segment liabilities
<u>Informasi segmen lainnya</u>						<u>Other segment information</u>
Belanja modal	3.990.215	-	2.299.797	-	6.290.012	Capital expenditures
Penyusutan dan amortisasi	2.448.030	-	7.830.856	(208.183)	10.070.703	Depreciation and amortization

Informasi Geografis

Seluruh aset produktif Grup berada di Indonesia. Tabel berikut menyajikan penjualan berdasarkan lokasi pelanggan:

Geographic Information

All of the Group's productive assets are located in Indonesia. The following table presents sales based on the location of the customers:

	Tahun yang Berakhir pada Tanggal 31 Desember/ Years Ended December 31,		Country Indonesia
	2023	2022	
Negara Indonesia	1.401.034.930	1.565.130.699	
Total pendapatan sesuai laporan laba rugi dan penghasilan komprehensif lain konsolidasian	1.401.034.930	1.565.130.699	Total revenues per consolidated statement of profit or loss and other comprehensive income

**PT FKS MULTI AGRO TBK
DAN ENTITAS ANAKNYA
CATATAN ATAS LAPORAN
KEUANGAN KONSOLIDASIAN
Tanggal 31 Desember 2023 dan untuk
Tahun yang Berakhir pada Tanggal Tersebut
(Disajikan dalam Dolar Amerika Serikat,
Kecuali Dinyatakan Lain)**

**PT FKS MULTI AGRO TBK
AND ITS SUBSIDIARIES
NOTES TO THE CONSOLIDATED
FINANCIAL STATEMENTS
As of December 31, 2023
and for the Year Then Ended
(Expressed in United States Dollar,
Unless Otherwise Stated)**

33. INSTRUMEN KEUANGAN

Nilai tercatat instrumen keuangan dalam laporan posisi keuangan konsolidasian kurang lebih sebesar nilai wajarnya. Penjelasan lebih lanjut diberikan pada paragraf-paragraf berikut.

Pada tanggal 31 Desember 2023 dan 2022, nilai tercatat (berdasarkan jumlah nosional) kas dan setara kas, piutang usaha, piutang lain-lain, utang bank jangka pendek, utang usaha dan utang lain-lain, beban masih harus dibayar, liabilitas derivatif, liabilitas jangka pendek lainnya dan utang bank jangka panjang kurang lebih sebesar nilai wajarnya karena instrumen keuangan tersebut berjangka pendek.

Setelah pengakuan awal, utang bank jangka panjang disajikan pada biaya perolehan diamortisasi dengan menggunakan metode SBE, dan tingkat diskonto yang digunakan mengacu kepada suku bunga pinjaman pasar saat ini bagi pinjaman yang serupa. Tingkat suku bunga efektif berkisar 7,32% sampai 10,66% per tahun untuk tahun yang berakhir pada tanggal 31 Desember 2023 (31 Desember 2022: antara 3,50% sampai 7,80% per tahun).

Aset dan liabilitas derivatif dicatat sebesar nilai wajar dengan menggunakan teknik penilaian yang berdasarkan *input* dari pasar yang dapat diobservasi (Tingkat 2).

Instrumen keuangan yang dicatat dengan nilai selain nilai wajarnya

Untuk instrumen keuangan lainnya yang tidak dikuotasi di harga pasar dan nilai wajarnya tidak dapat diukur secara handal tanpa menimbulkan biaya yang berlebihan, dicatat berdasarkan nilai nominal dikurangi penurunan nilai. Adalah tidak praktis untuk memperkirakan nilai wajar dari aset lain-lain yang terdiri dari uang jaminan pada berbagai pihak dikarenakan tidak memiliki jangka waktu pembayaran yang tetap meskipun tidak diharapkan dapat diselesaikan dalam waktu 12 (dua belas) bulan setelah tanggal pelaporan.

33. FINANCIAL INSTRUMENTS

The carrying value of financial instruments presented in the consolidated statement of financial position approximates their fair value. Further explanations are provided in the following paragraphs.

As of December 31, 2023 and 2022, the carrying amounts (based on notional amounts) of cash and cash equivalents, trade and other receivables, derivative assets, short-term bank loans, trade and other payables, accrued expenses, derivative liabilities, other current liabilities and long-term bank loan, reasonably approximate their fair values because they are mostly short-term in nature.

Subsequent to initial recognition, long-term bank loans are carried at amortized cost using EIR, and the discount rates used are the current market lending rates for similar types of lending. The effective interest rates range from 7.32% to 10.66% per annum for the year ended December 31, 2023 (December 31, 2022: from 3.50% to 7.80% per annum).

Derivative assets and liabilities are carried at fair value using valuation technique with market observable input (Level 2).

Financial instruments carried at amounts other than fair values

For the other financial instruments that are not quoted in the market and their fair value cannot be reliably measured without incurring excessive cost are recorded based on nominal value less any impairment. It's not practical to estimate the fair value of other assets consisting of cash guarantee to the various parties since they have no fixed repayment period and these are not expected to be completed within 12 (twelve) months after the reporting date.

The original consolidated financial statements included herein are in the Indonesian language.

**PT FKS MULTI AGRO TBK
DAN ENTITAS ANAKNYA
CATATAN ATAS LAPORAN
KEUANGAN KONSOLIDASIAN
Tanggal 31 Desember 2023 dan untuk
Tahun yang Berakhir pada Tanggal Tersebut
(Disajikan dalam Dolar Amerika Serikat,
Kecuali Dinyatakan Lain)**

**PT FKS MULTI AGRO TBK
AND ITS SUBSIDIARIES
NOTES TO THE CONSOLIDATED
FINANCIAL STATEMENTS
As of December 31, 2023
and for the Year Then Ended
(Expressed in United States Dollar,
Unless Otherwise Stated)**

33. INSTRUMEN KEUANGAN (lanjutan)

33. FINANCIAL INSTRUMENTS (continued)

Klasifikasi instrumen keuangan

Classification of financial instruments

31 Desember 2023/December 31, 2023

	Pinjaman yang diberikan dan piutang <i>Loans and receivables</i>	Nilai wajar melalui laba rugi/ <i>Fair value through profit and loss</i>	Nilai wajar melalui penghasilan komprehensif lain/ <i>Fair value through OCI</i>	Liabilitas pada biaya perolehan diamortisasi/ <i>Liabilities at amortized cost</i>	Total/Total	
Aset keuangan						Financial assets
Kas dan setara kas	63.352.405	-	-	-	63.352.405	Cash and cash equivalents
Piutang usaha	88.032.413	-	-	-	88.032.413	Trade receivables
Piutang lain-lain	2.032.772	-	-	-	2.032.772	Other receivables
Aset tidak lancar lainnya-jaminan sewa gedung dan gudang	257.647	-	-	-	257.647	Other non-current assets-deposits-for offices and warehouses rentals
Total	153.675.237	-	-	-	153.675.237	Total
Liabilitas keuangan						Financial liabilities
Utang bank jangka pendek	-	-	-	93.885.738	93.885.738	Short-term bank loans
Utang usaha	-	-	-	137.672.797	137.672.797	Trade payables
Utang lain-lain	-	-	-	605.402	605.402	Other payables
Liabilitas derivatif	-	240.230	-	-	240.230	Derivative liabilities
Beban masih harus dibayar	-	-	-	6.800.835	6.800.835	Accrued expenses
Liabilitas jangka pendek lainnya	-	-	-	285.180	285.180	Other current liabilities
Liabilitas sewa yang jatuh tempo dalam waktu satu tahun	-	-	-	2.263.826	2.263.826	Current maturities of lease liabilities
Utang bank jangka panjang yang jatuh tempo dalam waktu satu tahun	-	-	-	10.500.708	10.500.708	Current maturities of long-term bank loans
Liabilitas sewa jangka panjang	-	-	-	3.132.020	3.132.020	Non-current lease liabilities
Utang bank jangka panjang, setelah dikurangi bagian yang jatuh tempo dalam waktu satu tahun	-	-	-	39.068.083	39.068.083	Long-term bank loans, net of current maturities
Total	-	240.230	-	294.214.589	294.454.819	Total

31 Desember 2022/December 31, 2022

	Pinjaman yang diberikan dan piutang <i>Loans and receivables</i>	Nilai wajar melalui laba rugi/ <i>Fair value through profit and loss</i>	Nilai wajar melalui penghasilan komprehensif lain/ <i>Fair value through OCI</i>	Liabilitas pada biaya perolehan diamortisasi/ <i>Liabilities at amortized cost</i>	Total/Total	
Aset keuangan						Financial assets
Kas dan setara kas	52.097.981	-	-	-	52.097.981	Cash and cash equivalents
Piutang usaha	82.250.074	-	-	-	82.250.074	Trade receivables
Piutang lain-lain	2.598.545	-	-	-	2.598.545	Other receivables
Aset tidak lancar lainnya-jaminan sewa gedung dan gudang	183.323	-	-	-	183.323	Other non-current assets-deposits-for offices and warehouses rentals
Total	137.129.923	-	-	-	137.129.923	Total

**PT FKS MULTI AGRO TBK
DAN ENTITAS ANAKNYA
CATATAN ATAS LAPORAN
KEUANGAN KONSOLIDASIAN
Tanggal 31 Desember 2023 dan untuk
Tahun yang Berakhir pada Tanggal Tersebut
(Disajikan dalam Dolar Amerika Serikat,
Kecuali Dinyatakan Lain)**

**PT FKS MULTI AGRO TBK
AND ITS SUBSIDIARIES
NOTES TO THE CONSOLIDATED
FINANCIAL STATEMENTS
As of December 31, 2023
and for the Year Then Ended
(Expressed in United States Dollar,
Unless Otherwise Stated)**

33. INSTRUMEN KEUANGAN (lanjutan)

Klasifikasi instrumen keuangan (lanjutan)

33. FINANCIAL INSTRUMENTS (continued)

**Classification of financial instruments
(continued)**

31 Desember 2022/December 31, 2022

	Pinjaman yang diberikan dan piutang <i>Loans and receivables</i>	Nilai wajar melalui laba rugi/ <i>Fair value through profit and loss</i>	Nilai wajar melalui penghasilan komprehensif lain/ <i>Fair value through OCI</i>	Liabilitas pada biaya perolehan diamortisasi/ <i>Liabilities at amortized cost</i>	Total/Total	
Liabilitas keuangan						Financial liabilities
Utang bank jangka pendek	-	-	-	78.114.086	78.114.086	Short-term bank loans
Utang usaha	-	-	-	116.911.974	116.911.974	Trade payables
Utang lain-lain	-	-	-	576.092	576.092	Other payables
Liabilitas derivatif	-	66.080	-	-	66.080	Derivative liabilities
Beban masih harus dibayar	-	-	-	10.092.686	10.092.686	Accrued expenses
Liabilitas jangka pendek lainnya	-	-	-	406.086	406.086	Other current liabilities
Liabilitas sewa yang jatuh tempo dalam waktu satu tahun	-	-	-	3.032.790	3.032.790	Current maturities of lease liabilities
Utang bank jangka panjang yang jatuh tempo dalam waktu satu tahun	-	-	-	6.759.952	6.759.952	Current maturities of long-term bank loans
Liabilitas sewa jangka panjang	-	-	-	6.093.081	6.093.081	Non-current lease liabilities
Utang bank jangka panjang, setelah dikurangi bagian yang jatuh tempo dalam waktu satu tahun	-	-	-	49.016.620	49.016.620	Long-term bank loans, net of current maturities
Total	-	66.080	-	271.003.367	271.069.447	Total

34. PERJANJIAN-PERJANJIAN SIGNIFIKAN

- a. Perusahaan telah menandatangani perjanjian sewa ruangan kantor Menara Astra yang terletak di Jalan Jenderal Sudirman, Jakarta dengan PT Menara Astra. Perjanjian ini berlaku sampai dengan 31 Maret 2026.
- b. Pada tanggal 6 Oktober 2014, TBM, entitas anak, menandatangani perjanjian dengan PT Pelabuhan Indonesia III (Persero) (Pelindo III) untuk reklamasi tanah dan pemanfaatannya untuk kepentingan pembangunan dan pengelolaan zona industri di Terminal Teluk Lamong (*processing curah kering*).

Apabila tanah reklamasi termasuk sebagai bagian dari objek pelaksanaan Konsesi yang akan diberikan oleh Otoritas Pelabuhan kepada Pelindo III, perjanjian ini berlaku sampai dengan tiga puluh tahun sejak penyerahan tanah reklamasi ditambah dengan jangka waktu perpanjangan atas HGB atau berakhirnya Konsesi. Apabila tanah reklamasi tidak termasuk sebagai bagian dari objek pelaksanaan Konsesi, perjanjian ini berlaku sampai diakhiri berdasarkan persetujuan para pihak.

34. SIGNIFICANT AGREEMENTS

- A. The Company entered into a rental agreement with PT Menara Astra for office space in Menara Astra, located at Jalan Jenderal Sudirman, Jakarta. This agreement is valid until March 31, 2026.
- b. On October 6, 2014, TBM, a subsidiary, entered into Agreement with PT Pelabuhan Indonesia III (Persero) (Pelindo III) for land reclamation and development of industrial zone on the reclaimed land at Terminal Teluk Lamong (*dry bulk processing*).

If the reclaimed land will be part of the object of Concession given by Port Authority to Pelindo III, the agreement will prevail until thirty years after the handover of reclaimed land plus the extension period of HGB or until the end of the Concession. If the reclaimed land will not be part of the Concession, the agreement will prevail until terminated by all parties.

**PT FKS MULTI AGRO TBK
DAN ENTITAS ANAKNYA
CATATAN ATAS LAPORAN
KEUANGAN KONSOLIDASIAN
Tanggal 31 Desember 2023 dan untuk
Tahun yang Berakhir pada Tanggal Tersebut
(Disajikan dalam Dolar Amerika Serikat,
Kecuali Dinyatakan Lain)**

**PT FKS MULTI AGRO TBK
AND ITS SUBSIDIARIES
NOTES TO THE CONSOLIDATED
FINANCIAL STATEMENTS
As of December 31, 2023
and for the Year Then Ended
(Expressed in United States Dollar,
Unless Otherwise Stated)**

**34. PERJANJIAN-PERJANJIAN SIGNIFIKAN
(lanjutan)**

c. Pada tanggal 25 Agustus 2000, SGT menandatangani Perjanjian Sewa dengan PT Krakatau Bandar Samudera di desa Kepuh dan desa Tegal Ratu, Cilegon, Jawa Barat, yang dimiliki oleh PT Krakatau Steel (Persero) Tbk untuk jangka waktu 30 tahun dengan tarif AS\$350.000 per tahun. Efektif pada tanggal 1 September 2023, Perjanjian Sewa tersebut telah dialihkan kepada Perusahaan. Beban atas sewa tersebut disajikan sebagai bagian dari "Beban Pokok Pendapatan".

D. Pada tanggal 23 Desember 2014, Nusa menandatangani perjanjian kerjasama dengan PT Terminal Teluk Lamong, untuk melakukan kerjasama dalam jasa pelayanan curah kering di Terminal Teluk Lamong, Surabaya, Jawa Timur. Perjanjian ini berakhir pada bulan Agustus 2047.

Pada tanggal 28 Februari 2021, kedua belah pihak menyetujui perubahan tarif jasa pelayanan curah kering yang sebelumnya Rp31.000/ton menjadi Rp33.075/ton untuk meal dan Rp33.040/ton untuk grain.

Pada tanggal 1 Agustus 2022, Perusahaan menandatangani perjanjian peralihan kerjasama yang semula dilakukan oleh PT Terminal Teluk Lamong dan akan dilanjutkan oleh PT Pelindo Multi Terminal, untuk melakukan kerjasama dalam jasa pelayanan curah kering di Terminal Teluk Lamong, Surabaya, Jawa Timur dengan ketentuan tarif yang sama.

e. Pada tanggal 4 Januari 2016, Grup menandatangani Perjanjian Jasa dengan PT FKS Management Services untuk jasa sumber daya manusia, pengendalian internal, manajemen bisnis, jasa legal, teknologi informasi, dan *corporate communication* berakhir pada tanggal 31 Desember 2022 dan telah diperpanjang sampai dengan 30 Juni 2026.

Total beban atas jasa yang diberikan untuk periode yang berakhir pada tanggal 31 Desember 2023 sebesar AS\$2.512.975 (31 Desember 2022: AS\$2.686.954), disajikan sebagai bagian dari "Beban Umum dan Administrasi - Tenaga Ahli".

34. SIGNIFICANT AGREEMENTS (continued)

c. On August 25, 2000, SGT entered into Rental Agreement with PT Krakatau Bandar Samudera on parcels of land located at desa Kepuh and desa Tegal Ratu, Cilegon, West Java, owned by PT Krakatau Steel (Persero) Tbk for 30 years for rental fees amounting to US\$350,000 per year. Effective on September 1, 2023, the Rental Agreement has been transferred to the Company. The related rent expenses was presented as part of "Cost of Revenues".

D. On December 23, 2014, Nusa entered into cooperation agreement with PT Terminal Teluk Lamong for the process of bulk handling services in Terminal Teluk Lamong, Surabaya, East Java. This agreement expired on August 2047.

On February 28, 2021, both parties agreed on changes of handling bulk tariff from Rp31,000/ton to Rp33,075/ton for meal and Rp33,040/ton for grain.

On August 1, 2022, the Company entered into cooperation agreement which originally cooperated with PT Terminal Teluk Lamong and transferred to PT Pelindo Multi Terminal, for the process of bulk handling services in Terminal Teluk Lamong, Surabaya, East Java with the same tariff agreement.

e. On January 4, 2016, the Group entered into agreement with PT FKS Management Services for human resources services, internal control services, managerial services, legal services, information technology services, and corporate communication services. This agreement expired on December 31, 2022 and has been extended to June 30, 2026.

Total related expense for the period ended December 31, 2023 amounting to US\$2,512,975 (December 31, 2022: US\$2,686,954), was presented as part of "General and Administrative Expense - Professional Fee".

**PT FKS MULTI AGRO TBK
DAN ENTITAS ANAKNYA
CATATAN ATAS LAPORAN
KEUANGAN KONSOLIDASIAN
Tanggal 31 Desember 2023 dan untuk
Tahun yang Berakhir pada Tanggal Tersebut
(Disajikan dalam Dolar Amerika Serikat,
Kecuali Dinyatakan Lain)**

**PT FKS MULTI AGRO TBK
AND ITS SUBSIDIARIES
NOTES TO THE CONSOLIDATED
FINANCIAL STATEMENTS
As of December 31, 2023
and for the Year Then Ended
(Expressed in United States Dollar,
Unless Otherwise Stated)**

**34. PERJANJIAN-PERJANJIAN SIGNIFIKAN
(lanjutan)**

- f. Pada tanggal 7 Januari 2021, SGT Medan menandatangani perjanjian pengoperasian dan pemanfaatan terminal curah kering di Pelabuhan Belawan, Medan dengan PT Pelabuhan Indonesia I (Persero) untuk jangka waktu 5 (lima) tahun.

SGT Medan akan mengoperasikan dan melakukan modifikasi untuk mendapatkan kapasitas optimal pada terminal curah kering beserta sistem conveyor, gudang, dan kapasitas tertentu sebagai tempat penumpukan, penempatan peralatan, serta fasilitas pendukung untuk terminal curah kering di Pelabuhan Belawan, Medan.

- g. Pada tanggal 9 Oktober 2019, FPN mengadakan perjanjian lisensi merek dagang dengan PT FKS Food Sejahtera Tbk ("AISA"). Berdasarkan perjanjian tersebut, AISA memberikan ijin kepada Grup atas penggunaan merek tertentu untuk tujuan perdagangan. Perjanjian ini berlaku hingga tanggal 9 Oktober 2029.

Total biaya lisensi untuk tahun yang berakhir pada tanggal 31 Desember 2023 adalah sebesar AS\$7.562 (31 Desember 2022: AS\$12.780) disajikan sebagai bagian dari akun "Beban Penjualan dan Distribusi" pada laporan laba rugi dan penghasilan komprehensif lain konsolidasian.

- h. Perusahaan telah menandatangani perjanjian penggunaan merek dengan FKS Food and Agri Pte. Ltd. Perjanjian ini berlaku sejak 1 Januari 2022 sampai dengan 1 Januari 2027. Berdasarkan perjanjian tersebut, Perusahaan wajib membayarkan sejumlah royalti atas penjualan kedelai dengan merek tertentu.

Beban royalti untuk periode yang berakhir pada tanggal 31 Desember 2023 sebesar AS\$3.238.877 (31 Desember 2022: AS\$3.623.890), disajikan sebagai bagian dari "Beban Pokok Pendapatan".

- i. Pada tanggal 22 Juli 2016, Perusahaan menandatangani perjanjian dengan PT Terminal Teluk Lamong dalam pembangunan fasilitas gudang dan sistem operasional pengelolaan, pengepakan dan pemuatan. Jangka waktu perjanjian kerjasama adalah 30 tahun semenjak beroperasinya gudang.

34. SIGNIFICANT AGREEMENTS (continued)

- f. On January 7, 2021, SGT Medan signed an agreement for the operation and utilization of the dry bulk terminal at the Belawan Port, Medan with PT Pelabuhan Indonesia I (Persero) for a period of 5 (five) years.

SGT Medan will operate and make modifications to obtain optimal capacity at the dry bulk terminal along with the conveyor system, warehouse, and a certain capacity as a place for stacking, placement of equipment, and supporting facilities for the dry bulk terminal at Belawan Port, Medan.

- g. On October 9, 2019, FPN entered into trademark license agreement with PT FKS Food Sejahtera Tbk ("AISA"). Based on this agreement, AISA granted a permission to the Group to use certain trademark to be used for trading purposes. This agreement is valid until October 9, 2029.

Total related payment for the year ended December 31, 2023 amounting to US\$7,562 (December 31, 2022: US\$12,780) was presented as part of "Selling and Distribution Expense" account in the consolidated statement of profit or loss and other comprehensive income.

- h. The Company entered into an agreement with FKS Food and Agri Pte. Ltd. for certain trademark usage. This agreement is valid since January 1, 2022 until January 1, 2027. Based on the agreement, the Company obliged to pay royalty on sales of soybean with certain trademark.

Royalty fee for the period ended December 31, 2023 amounting to US\$3,238,877 (December 31, 2022: US\$3,623,890), was presented as part of "Cost of Revenue".

- i. On July 22, 2016, the Company entered into agreement with PT Terminal Teluk Lamong for the construction of warehouse facilities and an operational management, packing and loading system. The term of the cooperation agreement is 30 years from the operation of the warehouse.

**PT FKS MULTI AGRO TBK
DAN ENTITAS ANAKNYA
CATATAN ATAS LAPORAN
KEUANGAN KONSOLIDASIAN
Tanggal 31 Desember 2023 dan untuk
Tahun yang Berakhir pada Tanggal Tersebut
(Disajikan dalam Dolar Amerika Serikat,
Kecuali Dinyatakan Lain)**

**PT FKS MULTI AGRO TBK
AND ITS SUBSIDIARIES
NOTES TO THE CONSOLIDATED
FINANCIAL STATEMENTS
As of December 31, 2023
and for the Year Then Ended
(Expressed in United States Dollar,
Unless Otherwise Stated)**

**34. PERJANJIAN-PERJANJIAN SIGNIFIKAN
(lanjutan)**

- j. Pada tanggal 1 Mei 2022, WIN Tapin, entitas anak, menandatangani perjanjian dengan PT Tapin Coal Terminal dalam melakukan kegiatan bongkar muat batubara di terminal khusus PT Tapin Coal Terminal. Perjanjian ini berlaku sejak tanggal 1 Juni 2022 sampai dengan 31 Desember 2022. Perjanjian ini telah diperpanjang sampai dengan 31 Desember 2025.

35. INSTRUMEN DERIVATIF

Perusahaan

Kontrak Berjangka Valuta Asing

Perusahaan mengadakan beberapa kontrak berjangka valuta asing/ *forward exchange contract* ("FEC") dengan PT Bank Mizuho Indonesia, J.P. Morgan Chase Bank, N.A. Indonesia, PT Bank CIMB Niaga Tbk, PT Bank Central Asia Tbk, PT Bank Permata Tbk, PT Bank Danamon Indonesia Tbk, Bank of China (Hong Kong) Ltd., Cabang Jakarta dan PT Bank DBS Indonesia dan J.P. Morgan Chase Bank, N.A., Singapura. Berdasarkan kontrak tersebut, Perusahaan akan membayar kepada bank jumlah nosional dengan total Rp2,011 miliar dan, sebaliknya, bank akan membayar kepada Perusahaan jumlah nosional dengan total AS\$124.950.000 pada bulan Januari 2024.

FEC ditujukan untuk melindungi risiko perubahan nilai tukar mata uang asing yang mempengaruhi besarnya arus kas yang harus dibayarkan atas liabilitas Perusahaan yang timbul atas pembelian impor barang jadi.

Rugi yang timbul dari perubahan nilai wajar FEC selama tahun 2023 sebesar AS\$174.150, disajikan sebagai bagian dari akun "Beban Operasi Lain" (Catatan 25) pada laporan laba rugi dan penghasilan komprehensif lain konsolidasian tahun 2023.

Laba yang timbul dari perubahan nilai wajar FEC selama tahun 2022 sebesar AS\$60.268, disajikan sebagai bagian dari akun "Penghasilan Operasi Lain" (Catatan 25) pada laporan laba rugi dan penghasilan komprehensif lain konsolidasian tahun 2022.

Saldo FEC pada tanggal 31 Desember 2023 akan jatuh tempo pada bulan Januari 2024. FEC dinilai menggunakan hierarki tingkat 2 dengan teknik valuasi, yang menggunakan data pasar yang dapat diobservasi.

34. SIGNIFICANT AGREEMENTS (continued)

- j. On May 1, 2022, WIN Tapin, a subsidiary, entered into an agreement with PT Tapin Coal Terminal to carry out coal loading and unloading activities at the special treatment of PT Tapin Coal Terminal. This agreement is valid from June 1, 2022 to December 31, 2022. This agreement has been extended until December 31, 2025.

35. DERIVATIVE INSTRUMENTS

The Company

Forward Exchange Contract

The Company entered into several forward exchange contracts ("FEC") with PT Bank Mizuho Indonesia, J.P. Morgan Chase Bank, N.A. Indonesia, PT Bank CIMB Niaga Tbk, PT Bank Central Asia Tbk, PT Bank Permata Tbk, PT Bank Danamon Indonesia Tbk, Bank of China (Hong Kong) Ltd., Jakarta Branch, PT Bank DBS Indonesia and J.P. Morgan Chase Bank, N.A. Singapore. Under these contracts, the Company shall pay the banks total notional amount of Rp2.011 billion, while the banks shall pay the Company total notional amount of US\$124,950,000 during January 2024.

FEC is intended to protect the Company from foreign exchange risk which may affect amount of cash outflow relating to payment of the Company's liabilities on import purchases of finished goods.

Losses arising from changes in FEC fair value during 2023 amounted to US\$174,150, presented as part of the "Other Operating Expense" account (Note 25) on the 2023 consolidated income and other comprehensive income statements.

The related income arising from changes in fair value of FEC during 2022 amounting to US\$60,268, was presented as part of "Other Operating Income" (Note 25) in the consolidated statement of profit or loss and other comprehensive income for the year 2022.

The outstanding balance of FEC as of December 31, 2023 will be due in January 2024. FEC valued at hierarchy level 2 using valuation techniques, which employ the use of market observable inputs.

**PT FKS MULTI AGRO TBK
DAN ENTITAS ANAKNYA
CATATAN ATAS LAPORAN
KEUANGAN KONSOLIDASIAN
Tanggal 31 Desember 2023 dan untuk
Tahun yang Berakhir pada Tanggal Tersebut
(Disajikan dalam Dolar Amerika Serikat,
Kecuali Dinyatakan Lain)**

**PT FKS MULTI AGRO TBK
AND ITS SUBSIDIARIES
NOTES TO THE CONSOLIDATED
FINANCIAL STATEMENTS
As of December 31, 2023
and for the Year Then Ended
(Expressed in United States Dollar,
Unless Otherwise Stated)**

**36. TUJUAN DAN KEBIJAKAN MANAJEMEN RISIKO
KEUANGAN**

Liabilitas keuangan utama Grup meliputi utang bank jangka pendek, utang usaha dan utang lain-lain, beban masih harus dibayar, liabilitas jangka pendek lainnya dan utang bank jangka panjang. Tujuan utama dari liabilitas keuangan ini adalah untuk mengumpulkan dana untuk atau langsung berasal dari operasi Grup. Grup juga mempunyai berbagai aset keuangan seperti piutang usaha, piutang lain-lain dan kas dan setara kas, yang dihasilkan langsung dari kegiatan usahanya.

Risiko utama dari instrumen keuangan Grup adalah risiko suku bunga, risiko mata uang asing, risiko harga komoditas, risiko kredit, dan risiko likuiditas sebagai berikut:

Risiko Suku Bunga atas Nilai Wajar dan Arus Kas

Risiko suku bunga Grup terutama timbul dari pinjaman untuk modal kerja dan pinjaman jangka panjang. Pinjaman pada berbagai suku bunga menimbulkan risiko suku bunga atas nilai wajar kepada Grup. Grup memiliki risiko suku bunga yang berasal dari pinjaman menggunakan suku bunga mengambang. Grup melakukan pengawasan terhadap dampak pergerakan suku bunga untuk meminimalisasi dampak negatif terhadap Grup.

Untuk tahun yang berakhir pada tanggal 31 Desember 2023, berdasarkan simulasi yang rasional, jika tingkat suku bunga pinjaman dan kas dan setara kas lebih tinggi/lebih rendah 100 basis poin, dengan seluruh variabel-variabel lain tidak berubah, maka laba sebelum pajak untuk tahun yang berakhir pada tanggal 31 Desember 2023 akan lebih rendah/lebih tinggi sebesar AS\$1.448.613 (31 Desember 2022: lebih rendah/lebih tinggi sebesar AS\$1.338.907), terutama akibat beban bunga utang bank jangka pendek dengan tingkat bunga mengambang yang lebih tinggi/lebih rendah.

Kebijakan Grup terkait dengan risiko tingkat bunga yang berasal dari pinjaman jangka pendek adalah membebaskan perubahan tingkat bunga yang terjadi ke pelanggan melalui harga jual.

Grup memiliki risiko tingkat suku bunga yang terutama berasal dari pergerakan suku bunga pinjaman jangka panjang dengan tingkat suku bunga mengambang.

**36. THE FINANCIAL MANAGEMENT RISK POLICY
AND PURPOSE**

The Group's principal financial liabilities comprise short-term bank loans, trade and other payables, accrued expenses, other current liabilities and long-term bank loan. The purposes of these financial liabilities are to raise funds or arise directly from the Group's operations. The Group also has various financial assets such as trade and other receivables and cash and cash equivalents, which arise directly from its operations.

The main risks arising from the Group's financial instruments are interest rate risk, foreign currency risk, commodity price risk, credit risk and liquidity risk as follows:

Interest Rate Risks on Fair Values and Cash Flows

The Group's interest rate risk mainly arises from loans for working capital purposes and long-term loans. Loans at variable rates expose the Group to fair value interest rate risk. The Group has interest risk arising from floating rates of its loans. The Group monitors the interest rate fluctuations to minimize any negative impacts to the Group.

For the year ended December 31, 2023, based on a sensible simulation, had the interest rates of loans and cash and cash equivalents been 100 basis points higher/lower, with all other variables held constant, profit before tax for the years ended December 31, 2023 would have been US\$1,448,613 lower/higher (December 31, 2022: US\$1,338,907 lower/higher), mainly as a result of higher/lower interest charges on floating rate short-term bank loan.

The Group's policy related to interest rate risk from short-term loans is to charge the change in floating rate to customers through selling price.

The Group's exposure to the risk of changes in market interest rates relates primarily to the Group's long-term loans with floating interest rates.

**PT FKS MULTI AGRO TBK
DAN ENTITAS ANAKNYA
CATATAN ATAS LAPORAN
KEUANGAN KONSOLIDASIAN
Tanggal 31 Desember 2023 dan untuk
Tahun yang Berakhir pada Tanggal Tersebut
(Disajikan dalam Dolar Amerika Serikat,
Kecuali Dinyatakan Lain)**

**PT FKS MULTI AGRO TBK
AND ITS SUBSIDIARIES
NOTES TO THE CONSOLIDATED
FINANCIAL STATEMENTS
As of December 31, 2023
and for the Year Then Ended
(Expressed in United States Dollar,
Unless Otherwise Stated)**

**36. TUJUAN DAN KEBIJAKAN MANAJEMEN RISIKO
KEUANGAN (lanjutan)**

Risiko Mata Uang Asing

Risiko nilai tukar mata uang asing yang dihadapi Grup terutama timbul dari aset dan liabilitas moneter yang diakui dalam mata uang yang berbeda dengan mata uang fungsional entitas yang bersangkutan.

Grup menyadari adanya risiko pasar yang disebabkan oleh fluktuasi nilai tukar mata uang asing. Untuk mengurangi dampak perubahan nilai tukar mata uang asing terhadap aset dan liabilitas tersebut, bilamana memungkinkan, Grup mengupayakan aset dan liabilitas signifikan dalam mata uang asing yang dimiliki entitas yang bersangkutan bernilai seimbang dimana untuk mencapai tujuan tersebut tidak tertutup kemungkinan untuk dilakukannya transaksi lindung nilai.

Pada tanggal 31 Desember 2023, berdasarkan simulasi yang rasional, jika nilai tukar Dolar AS terhadap Rupiah melemah/menguat sebesar 10%, dengan seluruh variabel-variabel lain tidak berubah, maka laba sebelum pajak untuk tahun yang berakhir pada tanggal 31 Desember 2023 akan lebih tinggi/lebih rendah sebesar AS\$4.513.234 (31 Desember 2022: lebih rendah/lebih tinggi sebesar AS\$68.250), terutama sebagai akibat dari keuntungan/kerugian selisih kurs atas penjabaran kas dan setara kas, piutang usaha, utang usaha, dan pinjaman bank dalam Rupiah.

Risiko Harga Komoditas

Risiko harga komoditas yang dihadapi Grup berasal dari fluktuasi harga barang jadi, khususnya kacang kedelai dan bungkil kacang kedelai yang merupakan barang komoditas.

Kebijakan Grup untuk menekan risiko yang timbul dari fluktuasi harga barang jadi adalah mencermati informasi perkembangan pasar internasional dan meningkatkan efisiensi pembelian barang sesuai dengan kebutuhan pelanggan. Grup secara terus-menerus mengawasi tingkat persediaan yang optimal dengan cara melakukan kontrak pembelian pada saat harga relatif rendah dengan mengacu kepada rencana penjualan dan kebutuhan barang.

Untuk tahun yang berakhir pada tanggal 31 Desember 2023 dan 2022, kebijakan Grup adalah untuk tidak melakukan lindung nilai atas risiko harga komoditas tersebut.

**36. THE FINANCIAL MANAGEMENT RISK POLICY
AND PURPOSE (continued)**

Foreign Currency Risk

The Group has foreign exchange risk primarily arising from recognized monetary assets and liabilities that are denominated in a currency other than the entity's functional currency.

The Group is aware about market risks due to foreign exchange fluctuation. To mitigate the impact of fluctuations in foreign exchange rates on the Group's assets and liabilities, if possible, the Group would manage a proper proportion of significant assets and liabilities denominated in foreign currencies based on the respective entity's functional currency. If the assets are insufficient to cover its liabilities, the Group may enter into derivative transactions to mitigate such risks.

As of December 31, 2023, based on a sensible simulation, had the exchange rate of US Dollar against the Rupiah depreciated/appreciated by 10%, with all other variables held constant, profit before tax for the year ended December 31, 2023 would have been US\$4,513,234 higher/lower (December 31, 2022: US\$68,250 lower/higher), mainly as a result of foreign exchange gains/losses on the translation of cash and cash equivalents, trade receivables, trade payables, and bank loans denominated in Rupiah.

Commodity Price Risk

The Group faces commodity price risk arising from the volatility of finished goods prices, especially soybean and soybean meal, which are commodities.

The Group's policy to minimize the risk arising from the fluctuations of finished goods price is to observe and analyze international market information and enhance material procurement and efficiency to suit customers' demands. The Group continuously monitors the optimal inventory level by entering in a purchase agreement when the price is relatively low with the consideration of sales planning and material requirement.

For the year ended December 31, 2023 and 2022, the Group's policy is that no hedging in the said commodity price risk shall be undertaken.

**PT FKS MULTI AGRO TBK
DAN ENTITAS ANAKNYA
CATATAN ATAS LAPORAN
KEUANGAN KONSOLIDASIAN
Tanggal 31 Desember 2023 dan untuk
Tahun yang Berakhir pada Tanggal Tersebut
(Disajikan dalam Dolar Amerika Serikat,
Kecuali Dinyatakan Lain)**

**PT FKS MULTI AGRO TBK
AND ITS SUBSIDIARIES
NOTES TO THE CONSOLIDATED
FINANCIAL STATEMENTS
As of December 31, 2023
and for the Year Then Ended
(Expressed in United States Dollar,
Unless Otherwise Stated)**

**36. TUJUAN DAN KEBIJAKAN MANAJEMEN RISIKO
KEUANGAN (lanjutan)**

Risiko Kredit

Risiko kredit yang dihadapi oleh Grup berasal dari kredit yang diberikan kepada pelanggan dan penempatan rekening koran dan deposito pada bank.

Selain dari pengungkapan di bawah ini, Grup tidak memiliki konsentrasi risiko kredit.

Kas dan setara kas

Risiko kredit atas penempatan rekening koran dan deposito dikelola oleh manajemen sesuai dengan kebijakan Grup. Investasi atas kelebihan dana dibatasi untuk tiap-tiap bank dan kebijakan ini dievaluasi setiap tahun oleh Direksi. Batas tersebut ditetapkan untuk meminimalkan risiko konsentrasi kredit sehingga mengurangi kemungkinan kerugian akibat kebangkrutan bank-bank tersebut.

Piutang usaha

Grup memiliki kebijakan untuk memastikan penjualan produk hanya dilakukan kepada pelanggan yang dapat dipercaya dengan rekam jejak atau sejarah kredit yang baik. Grup menerapkan kebijakan pemberian kredit berdasarkan prinsip kehati-hatian dan melakukan pemantauan atas portofolio kredit secara berkesinambungan. Merupakan kebijakan Grup bahwa semua pelanggan yang akan melakukan pembelian secara kredit harus melalui prosedur verifikasi kredit seperti pemeriksaan yang teliti atas histori transaksi, potensi bisnis, kekuatan keuangan, reputasi di bidang industri dan evaluasi atas manajemennya.

Grup memiliki kebijakan yang membatasi jumlah kredit untuk tiap-tiap pelanggan. Penggunaan batasan kredit tersebut dipantau secara teratur oleh manajemen. Pelanggan yang belum memenuhi verifikasi kredit diharuskan untuk melakukan pembayaran di muka. Selain itu, saldo piutang dipantau secara terus menerus untuk mengurangi risiko piutang tak tertagih.

Pada tanggal pelaporan, eksposur maksimum Grup terhadap risiko kredit adalah sebesar nilai tercatat masing-masing kategori dari aset keuangan yang disajikan pada laporan posisi keuangan konsolidasian.

**36. THE FINANCIAL MANAGEMENT RISK POLICY
AND PURPOSE (continued)**

Credit Risk

The Group has credit risk arising from the credits granted to the customers and placement of current accounts and deposits in the banks.

Other than as disclosed below, the Group has no concentration of credit risk.

Cash and cash equivalents

Credit risk arising from placements of current accounts and deposits is managed in accordance with the Group's policy. Investments of surplus funds are limited for each banks and reviewed annually by the Directors. Such limits are set to minimize the concentration of credit risk and therefore mitigate financial loss through potential failure of the banks.

Trade receivables

The Group has policies in place to ensure that sales of products are made only to creditworthy customers with proven track records or good credit history. The Group applies prudent credit acceptance policies and performs ongoing credit portfolio monitoring. It is the Group's policy that all customers who wish to trade on credit terms are subject to credit verification procedures, such as satisfactory scrutiny of their transactions history, business potential, financial strength, perceived reputation in the industry and evaluation of their board of management.

The Group has policies that limit the amount of credit exposure to any particular customer. Utilization of credit limits by customers is regularly monitored by the management. Customers who do not qualify for credit facilities are required to pay in advance. In addition, the receivable balances are monitored on an ongoing basis to reduce the Group's exposure to bad debts.

At the reporting date, the Group's maximum exposure to credit risk is represented by the carrying amount of each class of financial assets presented in the consolidated statement of financial position.

The original consolidated financial statements included herein are in the Indonesian language.

**PT FKS MULTI AGRO TBK
DAN ENTITAS ANAKNYA
CATATAN ATAS LAPORAN
KEUANGAN KONSOLIDASIAN
Tanggal 31 Desember 2023 dan untuk
Tahun yang Berakhir pada Tanggal Tersebut
(Disajikan dalam Dolar Amerika Serikat,
Kecuali Dinyatakan Lain)**

**PT FKS MULTI AGRO TBK
AND ITS SUBSIDIARIES
NOTES TO THE CONSOLIDATED
FINANCIAL STATEMENTS
As of December 31, 2023
and for the Year Then Ended
(Expressed in United States Dollar,
Unless Otherwise Stated)**

**36. TUJUAN DAN KEBIJAKAN MANAJEMEN RISIKO
KEUANGAN (lanjutan)**

Risiko Likuiditas

Grup mengelola profil likuiditasnya untuk membiayai belanja modal dan melunasi utang yang jatuh tempo dengan menyediakan kas dan setara kas yang cukup, dan ketersediaan pendanaan melalui kecukupan jumlah fasilitas kredit yang diterima.

Grup secara teratur mengevaluasi arus kas proyeksi dan aktual dan terus menerus memantau tanggal jatuh tempo aset dan liabilitas keuangan.

Tabel di bawah ini merangkum profil jatuh tempo liabilitas keuangan Grup, berdasarkan arus kas kontraktual yang tidak terdiskonto:

**36. THE FINANCIAL MANAGEMENT RISK POLICY
AND PURPOSE (continued)**

Liquidity Risk

The Group manages its liquidity profile to be able to finance its capital expenditures and service its maturing debts by maintaining sufficient cash and cash equivalents, and the availability of funding through an adequate amount of committed credit facilities.

The Group regularly evaluates its projected and actual cash flow information and continuously monitors the maturity of its financial assets and liabilities.

The table below summarizes the maturity profile of the Group's financial liabilities, based on contractual undiscounted payments:

	31 Desember 2023/December 31, 2023				
	Total/Total	Sewaktu-waktu dan Dalam Waktu 1 Tahun/ On Demand and Within 1 Year	Dalam Waktu 1 sampai dengan 5 Tahun/Within 1 to 5 Years	Lebih dari 5 Tahun/More than 5 Years	
Utang bank jangka pendek	93.885.738	93.885.738	-	-	Short-term bank loans
Utang usaha	137.672.797	137.672.797	-	-	Trade payables
Utang lain-lain	605.402	605.402	-	-	Other payables
Beban masih harus dibayar	6.800.835	6.800.835	-	-	Accrued expenses
Utang bank jangka panjang yang jatuh tempo dalam waktu satu tahun					Current maturities of long-term bank loans
Pokok pinjaman	10.500.708	10.500.708	-	-	Principal
Liabilitas sewa	5.395.846	2.263.826	3.132.020	-	Lease liabilities
Liabilitas jangka pendek lainnya	285.180	285.180	-	-	Other current liabilities
Utang bank jangka panjang, setelah dikurangi bagian yang jatuh tempo dalam waktu satu tahun					Long-term bank loans, net of current maturities
Pokok pinjaman	39.068.083	-	39.068.083	-	Principal
Beban bunga masa depan	12.324.496	4.497.556	7.826.940	-	Future imputed interest charges

The original consolidated financial statements included herein are in the Indonesian language.

**PT FKS MULTI AGRO TBK
DAN ENTITAS ANAKNYA
CATATAN ATAS LAPORAN
KEUANGAN KONSOLIDASIAN
Tanggal 31 Desember 2023 dan untuk
Tahun yang Berakhir pada Tanggal Tersebut
(Disajikan dalam Dolar Amerika Serikat,
Kecuali Dinyatakan Lain)**

**PT FKS MULTI AGRO TBK
AND ITS SUBSIDIARIES
NOTES TO THE CONSOLIDATED
FINANCIAL STATEMENTS
As of December 31, 2023
and for the Year Then Ended
(Expressed in United States Dollar,
Unless Otherwise Stated)**

**36. TUJUAN DAN KEBIJAKAN MANAJEMEN RISIKO
KEUANGAN (lanjutan)**

Risiko Likuiditas (lanjutan)

Tabel di bawah ini merangkum profil jatuh tempo liabilitas keuangan Grup, berdasarkan arus kas kontraktual yang tidak terdiskonto: (lanjutan)

**36. THE FINANCIAL MANAGEMENT RISK POLICY
AND PURPOSE (continued)**

Liquidity Risk (continued)

The table below summarizes the maturity profile of the Group's financial liabilities, based on contractual undiscounted payments: (continued)

	31 Desember 2022/December 31, 2022				
	Total/Total	Sewaktu-waktu dan Dalam Waktu 1 Tahun/ On Demand and Within 1 Year	Dalam Waktu 1 sampai dengan 5 Tahun/Within 1 to 5 Years	Lebih dari 5 Tahun/More than 5 Years	
Utang bank jangka pendek	78.114.086	78.114.086	-	-	Short-term bank loans
Utang usaha	116.911.974	116.911.974	-	-	Trade payables
Utang lain-lain	576.092	576.092	-	-	Other payables
Beban masih harus dibayar	10.092.686	10.092.686	-	-	Accrued expenses
Utang bank jangka panjang yang jatuh tempo dalam waktu satu tahun					Current maturities of long-term bank loans
Pokok pinjaman	6.759.952	6.759.952	-	-	Principal
Liabilitas sewa	9.125.871	3.032.790	5.892.047	201.034	Lease liabilities
Liabilitas jangka pendek lainnya	406.086	406.086	-	-	Other current liabilities
Utang bank jangka panjang, setelah dikurangi bagian yang jatuh tempo dalam waktu satu tahun					Long-term bank loans, net of current maturities
Pokok pinjaman	49.016.620	-	38.893.056	10.123.564	Principal
Beban bunga masa depan	16.266.781	4.855.362	11.178.207	233.212	Future imputed interest charges

**Perubahan Pada Liabilitas Yang Timbul Dari
Aktivitas Pendanaan**

**Changes In Liabilities Arising From Financing
Activities**

	2023						
	1 Januari/ January 1	Arus Kas/ Cash Flow	Mata Uang Asing/ Foreign Exchange	Beban tanggungan atas utang bank/ Deferred charges on bank loans	Lain-lain/ Others	31 Desember/ December 31	
Utang bank jangka pendek	78.114.086	15.872.105	(100.453)	-	-	93.885.738	Short-term bank loans
Bagian lancar atas utang bank jangka panjang	6.759.952	(7.124.185)	364.233		10.500.708	10.500.708	Current maturities on long-term bank loans
Utang bank jangka panjang	49.016.620	-	763.199	(211.028)	(10.500.708)	39.068.083	Long-term bank loans
Total liabilitas dari aktivitas pendanaan	133.890.658	8.747.920	1.026.979	(211.028)	-	143.454.529	Total liabilities from financing activities

The original consolidated financial statements included herein are in the Indonesian language.

**PT FKS MULTI AGRO TBK
DAN ENTITAS ANAKNYA
CATATAN ATAS LAPORAN
KEUANGAN KONSOLIDASIAN
Tanggal 31 Desember 2023 dan untuk
Tahun yang Berakhir pada Tanggal Tersebut
(Disajikan dalam Dolar Amerika Serikat,
Kecuali Dinyatakan Lain)**

**PT FKS MULTI AGRO TBK
AND ITS SUBSIDIARIES
NOTES TO THE CONSOLIDATED
FINANCIAL STATEMENTS
As of December 31, 2023
and for the Year Then Ended
(Expressed in United States Dollar,
Unless Otherwise Stated)**

**36. TUJUAN DAN KEBIJAKAN MANAJEMEN RISIKO
KEUANGAN (lanjutan)**

**Perubahan Pada Liabilitas Yang Timbul Dari
Aktivitas Pendanaan (lanjutan)**

**36. THE FINANCIAL MANAGEMENT RISK POLICY
AND PURPOSE (continued)**

**Changes In Liabilities Arising From Financing
Activities (continued)**

	2022						
	1 Januari/ January 1	Arus Kas/ Cash Flow	Mata Uang Asing/ Foreign Exchange	Beban tanggungan atas utang bank/ Deferred charges on bank loans	Lain-lain/ Others	31 Desember/ December 31	
Utang bank jangka pendek	87.872.490	(8.254.651)	(1.503.753)	-	-	78.114.086	Short-term bank loans
Bagian lancar atas utang bank jangka panjang	9.754.385	(9.754.385)	-	-	6.759.952	6.759.952	Current maturities on long-term bank loans
Utang bank jangka panjang	56.818.563	2.576.840	(3.306.497)	(312.334)	(6.759.952)	49.016.620	Long-term bank loans
Total liabilitas dari aktivitas pendanaan	154.445.438	(15.432.196)	(4.810.250)	(312.334)	-	133.890.658	Total liabilities from financing activities

Kolom 'Lain-lain' mencakup efek reklasifikasi ke bagian lancar atas utang bank jangka panjang. Grup mengklasifikasikan bunga yang dibayarkan sebagai arus kas dari aktivitas operasi.

The 'Other' column includes the effect of reclassification to current maturities on long-term bank loans. The Group classifies interest paid as cash flows from operating activities.

37. KEPENTINGAN NONPENGENDALI

Kepentingan nonpengendali atas aset neto Entitas anak merupakan bagian atas aset neto Entitas anak yang tidak dapat diatribusikan secara langsung maupun tidak langsung kepada Perusahaan (Catatan 2).

Rincian kepentingan nonpengendali adalah sebagai berikut:

37. NON-CONTROLLING INTERESTS

Non-controlling interests in net assets of Subsidiaries represent the portions of the net assets of the Subsidiaries that are not attributable, directly or indirectly, to the Company (Note 2).

The details of non-controlling interests are as follows:

	31 Desember/December 31,		
	2023	2022	
PT Nusa Prima Logistik (Catatan 39)	7.929.873	7.321.861	PT Nusa Prima Logistik (Note 39)
PT Padi Raya Sejahtera	162.169	-	PT Padi Raya Sejahtera
PT FKS Solusi Logistik dan Entitas Anak	104.780	103.416	PT FKS Solusi Logistik and its Subsidiaries
PT FKS Pangan Nusantara dan Entitas Anak	(1.693)	1.747	PT FKS Pangan Nusantara and its Subsidiary
PT Terminal Bangsa Mandiri	(13.194)	(12.821)	PT Terminal Bangsa Mandiri
Total	8.181.935	7.414.203	Total

**PT FKS MULTI AGRO TBK
DAN ENTITAS ANAKNYA
CATATAN ATAS LAPORAN
KEUANGAN KONSOLIDASIAN
Tanggal 31 Desember 2023 dan untuk
Tahun yang Berakhir pada Tanggal Tersebut
(Disajikan dalam Dolar Amerika Serikat,
Kecuali Dinyatakan Lain)**

**PT FKS MULTI AGRO TBK
AND ITS SUBSIDIARIES
NOTES TO THE CONSOLIDATED
FINANCIAL STATEMENTS
As of December 31, 2023
and for the Year Then Ended
(Expressed in United States Dollar,
Unless Otherwise Stated)**

38. KOMITMEN

Perusahaan

Pada tanggal 31 Desember 2023, Grup memiliki komitmen penjualan untuk menyerahkan barang jadi sebanyak 329.569 MT kepada pelanggan pihak ketiga lokal (31 Desember 2022: 139.873 MT).

Entitas anak

SGT

Pada tanggal 31 Desember 2023, SGT memiliki komitmen pembayaran atas konstruksi dalam pengerjaan sebesar Rp20.876.392.261 dan AS\$2.053.450 kepada pihak ketiga (31 Desember 2022: Rp255.009.700 dan AS\$2.402.744).

SGT Medan

Pada tanggal 31 Desember 2023, SGT Medan memiliki komitmen pembayaran atas konstruksi dalam pengerjaan sebesar Rp609.170.000 kepada pihak ketiga (31 Desember 2022: Rp689.494.306).

39. KEPENTINGAN DALAM ENTITAS LAIN

Entitas anak

Kepentingan material dari pemegang saham nonpengendali Nusa adalah sebagai berikut:

Nama Entitas Anak/ Name of the Subsidiary	Lokasi Pendirian/ Country of Incorporation	2023	2022
		Jumlah/ Amount	
		2023	2022
PT Nusa Prima Logistik	Indonesia	35%	35%
Saldo akumulasi kepentingan nonpengendali (Catatan 37)/ Accumulated balances of non-controlling interests (Note 37)		7.929.873	7.321.861
Laba yang dapat diatribusikan kepada kepentingan nonpengendali/ Gain attributable to non-controlling interests		558.376	516.994
Selisih kurs atas penjabaran laporan keuangan yang dapat diatribusikan kepada kepentingan nonpengendali/ Foreign exchange differences from financial statements translations attributable to non-controlling interests		147.643	(738.092)

38. COMMITMENTS

The Company

As of December 31, 2023, the Group has sales commitments to deliver finished goods of approximately 329,569 MT to third party local customers (December 31, 2022: 139,873 MT).

The Subsidiaries

SGT

As of December 31, 2023, SGT has commitments to paid for construction in progress amounting to Rp20,876,392,261 and US\$2,053,450 to third parties (December 31, 2022: Rp255,009,700 and US\$2,402,744).

SGT Medan

As of December 31, 2023, SGT Medan has commitments to paid for construction in progress amounting to Rp609,170,000 to third parties. (December 31, 2022: Rp689,494,306).

39. INTERESTS IN OTHER ENTITIES

The Subsidiary

Material equity interest held by non-controlling interests in Nusa is as follow:

The original consolidated financial statements included herein are in the Indonesian language.

**PT FKS MULTI AGRO TBK
DAN ENTITAS ANAKNYA
CATATAN ATAS LAPORAN
KEUANGAN KONSOLIDASIAN
Tanggal 31 Desember 2023 dan untuk
Tahun yang Berakhir pada Tanggal tersebut
(Disajikan dalam Dolar Amerika Serikat,
Kecuali Dinyatakan Lain)**

**PT FKS MULTI AGRO TBK
AND ITS SUBSIDIARIES
NOTES TO THE CONSOLIDATED
FINANCIAL STATEMENTS
As of December 31, 2023
and for the Year Then Ended
(Expressed in United States Dollar,
Unless Otherwise Stated)**

39. KEPENTINGAN DALAM ENTITAS LAIN (lanjutan)

Entitas anak (lanjutan)

Ringkasan informasi keuangan sebelum eliminasi antar-perusahaan dari PT Nusa Prima Logistik tersebut disajikan berikut ini:

Ringkasan laporan laba rugi dan penghasilan komprehensif lain:

	Tahun yang Berakhir pada Tanggal 31 Desember/ Years Ended December 31,		
	2023	2022	
Pendapatan	7.719.231	7.564.689	<i>Revenues</i>
Beban pokok pendapatan	(4.486.505)	(4.386.306)	<i>Cost of revenues</i>
Laba bruto	3.232.726	3.178.383	<i>Gross profit</i>
Beban umum dan administrasi	(605.974)	(651.115)	<i>General and administrative expenses</i>
Penghasilan operasi lain	-	43.410	<i>Other operating income</i>
Beban operasi lain	(59.863)	(25.525)	<i>Other operating expenses</i>
Laba usaha	2.566.889	2.545.153	<i>Operating profit</i>
Penghasilan keuangan	99.736	68.814	<i>Finance income</i>
Pajak final atas penghasilan keuangan	(19.947)	(13.763)	<i>Final tax on finance income</i>
Beban keuangan	(599.351)	(707.044)	<i>Finance costs</i>
Laba sebelum pajak penghasilan	2.047.327	1.893.160	<i>Profit before income tax</i>
Beban pajak penghasilan	(451.968)	(416.034)	<i>Income tax expense</i>
Laba tahun berjalan	1.595.359	1.477.126	<i>Profit for the year</i>
Penghasilan komprehensif lain			<i>Other comprehensive income</i>
Pos yang tidak akan direklasifikasi ke laba rugi:			<i>Item that will not be reclassified to profit or loss:</i>
Keuntungan pengukuran kembali atas liabilitas imbalan kerja	2.224	7.080	<i>Re-measurement gain of employee benefits liabilities</i>
Pajak penghasilan terkait pos yang tidak akan direklasifikasi ke laba rugi	(489)	(1.558)	<i>Income tax relating to item that will not be reclassified to profit or loss</i>
Pos yang akan direklasifikasi ke laba rugi:			<i>Item that will be reclassified to profit or loss:</i>
Selisih kurs atas penjabaran laporan keuangan	421.837	(2.108.837)	<i>Foreign exchange differences from financial statements translations</i>
Penghasilan (rugi) komprehensif lain tahun berjalan setelah pajak	423.572	(2.103.315)	<i>Other comprehensive income (loss) for the year, net of tax</i>
Total penghasilan (rugi) komprehensif tahun berjalan	2.018.931	(626.189)	<i>Total comprehensive income (loss) for the year</i>

The original consolidated financial statements included herein are in the Indonesian language.

**PT FKS MULTI AGRO TBK
DAN ENTITAS ANAKNYA
CATATAN ATAS LAPORAN
KEUANGAN KONSOLIDASIAN
Tanggal 31 Desember 2023 dan untuk
Tahun yang Berakhir pada Tanggal Tersebut
(Disajikan dalam Dolar Amerika Serikat,
Kecuali Dinyatakan Lain)**

**PT FKS MULTI AGRO TBK
AND ITS SUBSIDIARIES
NOTES TO THE CONSOLIDATED
FINANCIAL STATEMENTS
As of December 31, 2023
and for the Year Then Ended
(Expressed in United States Dollar,
Unless Otherwise Stated)**

39. KEPENTINGAN DALAM ENTITAS LAIN (lanjutan)

Entitas anak (lanjutan)

Ringkasan laporan laba rugi dan penghasilan komprehensif lain (lanjutan):

	Tahun yang Berakhir pada Tanggal 31 Desember/ Years Ended December 31,	
	2023	2022
Laba tahun berjalan yang dapat diatribusikan kepada kepentingan nonpengendali	558.376	516.994
Total penghasilan (rugi) komprehensif tahun berjalan yang dapat diatribusikan kepada kepentingan nonpengendali	148.250	(219.166)

Gain for the year attributable to non-controlling interests

Total comprehensive income (loss) for the year attributable to non-controlling interests

Ringkasan laporan posisi keuangan tanggal 31 Desember 2023 dan 2022:

	31 Desember/December 31,	
	2023	2022
Saldo kas dan bank dan aset lancar lainnya	7.334.481	5.893.135
Aset tetap	21.232.866	22.861.126
Aset tidak lancar lainnya	232.667	537.832
Total aset	28.800.014	29.292.093
Liabilitas jangka pendek lainnya	3.872.952	815.420
Utang bank jangka panjang	1.717.133	7.143.376
Liabilitas imbalan kerja	282.856	225.285
Total liabilitas	5.872.941	8.184.081
Total ekuitas	22.927.073	21.108.012

*Cash and bank and other current assets
Fixed assets
Other non-current assets*

Total assets

*Other current liabilities
Long-term bank loan
Employee benefits liabilities*

Total liabilities

Total equity

Yang akan diatribusikan kepada:

Pemilik entitas induk	14.997.200	13.786.151
Keuntungan nonpengendali	7.929.873	7.321.861

*Attributable to:
Owners of the parent entity
Non-controlling interests*

Ringkasan informasi arus kas untuk tahun yang berakhir pada tanggal 31 Desember 2023 dan 2022:

Summarized cash flows information for the year ended December 31, 2023 and 2022:

	Tahun yang Berakhir pada Tanggal 31 Desember/ Years Ended December 31,	
	2023	2022
Operasi	4.663.177	3.301.746
Investasi	(357.744)	(1.425.931)
Pendanaan	(3.386.133)	(2.453.850)
Kenaikan (penurunan) neto kas dan setara kas	919.300	(578.035)

*Operating
Investing
Financing*

Net increase (decrease) in cash and cash equivalents

**PT FKS MULTI AGRO TBK
DAN ENTITAS ANAKNYA
CATATAN ATAS LAPORAN
KEUANGAN KONSOLIDASIAN
Tanggal 31 Desember 2023 dan untuk
Tahun yang Berakhir pada Tanggal Tersebut
(Disajikan dalam Dolar Amerika Serikat,
Kecuali Dinyatakan Lain)**

**PT FKS MULTI AGRO TBK
AND ITS SUBSIDIARIES
NOTES TO THE CONSOLIDATED
FINANCIAL STATEMENTS
As of December 31, 2023
and for the Year Then Ended
(Expressed in United States Dollar,
Unless Otherwise Stated)**

**40. STANDAR AKUNTANSI YANG TELAH
DITERBITKAN NAMUN BELUM BERLAKU
EFEKTIF**

Standar akuntansi yang telah diterbitkan sampai tanggal penerbitan laporan keuangan konsolidasian Grup namun belum berlaku efektif diungkapkan berikut ini. Manajemen bermaksud untuk menerapkan standar-standar tersebut yang dipertimbangkan relevan terhadap Grup pada saat efektif, dan dampaknya terhadap posisi dan kinerja keuangan konsolidasian Grup masih diestimasi pada tanggal 27 Maret 2024:

Mulai efektif pada atau setelah tanggal 1 Januari 2024

Pilar Standar Akuntansi Keuangan

Standar ini memberikan persyaratan dan pedoman bagi entitas untuk menerapkan standar akuntansi keuangan yang benar dalam menyusun laporan keuangan bertujuan umum. Akan ada 4 (empat) standar akuntansi keuangan yang saat ini diterapkan di Indonesia, yaitu:

1. Pilar 1 Standar Akuntansi Keuangan Internasional,
2. Pilar 2 Standar Akuntansi Keuangan Indonesia (PSAK),
3. Pilar 3 Standar Akuntansi Keuangan Indonesia untuk Entitas Swasta/Standar Akuntansi Keuangan Indonesia untuk Entitas Tanpa Akuntabilitas Publik, dan
4. Pilar 4 Standar Akuntansi Keuangan Indonesia untuk Entitas Mikro Kecil dan Menengah.

Standar Akuntansi Keuangan Internasional

Standar ini merupakan adopsi penuh dari *International Financial Reporting Standards* ("IFRS") yang diterjemahkan kata demi kata dan tidak ada modifikasi dari Standar IFRS, termasuk tanggal efektifnya. Entitas yang memenuhi persyaratan dapat menerapkan standar ini, sejak tanggal efektif.

Nomenklatur Standar Akuntansi Keuangan

Standar ini mengatur penomoran baru untuk standar akuntansi keuangan yang berlaku di Indonesia yang diterbitkan oleh DSAK IAI.

**40. ACCOUNTING STANDARDS ISSUED BUT NOT
YET EFFECTIVE**

The accounting standards that have been issued up to the date of issuance of the Group's consolidated financial statements, but not yet effective are disclosed below. The management intends to adopt these standards that are considered relevant to the Group when they become effective, and the impact to the consolidated financial position and performance of the Group is still being estimated as of March 27, 2024:

Effective beginning on or after January 1, 2024

Financial Accounting Standards Pillars

These standards provides requirements and guidelines for entities to apply the correct financial accounting standards in preparing general purpose financial statements. There will be 4 (four) financial accounting standards that are currently applied in Indonesia, namely:

1. *Pillar 1 International Financial Accounting Standards,*
2. *Pillar 2 Indonesian Financial Accounting Standards (PSAK),*
3. *Pillar 3 Indonesian Financial Accounting Standards for Private Entities/Indonesian Financial Accounting Standards for Entities without Public Accountability, and*
4. *Pillar 4 Indonesian Financial Accounting Standards for Micro Small and Medium Entities.*

International Financial Accounting Standard

This standard is a full-adoption of International Financial Reporting Standards ("IFRS") which is translated in a word-for-word basis and there is no modifications from IFRS Standards, including the effective date. Entities that meet the requirements can apply this standard, from the effective date.

Financial Accounting Standards Nomenclature

This standard regulates the new numbering for financial accounting standards applicable in Indonesia issued by DSAK IAI.

**PT FKS MULTI AGRO TBK
DAN ENTITAS ANAKNYA
CATATAN ATAS LAPORAN
KEUANGAN KONSOLIDASIAN
Tanggal 31 Desember 2023 dan untuk
Tahun yang Berakhir pada Tanggal Tersebut
(Disajikan dalam Dolar Amerika Serikat,
Kecuali Dinyatakan Lain)**

**PT FKS MULTI AGRO TBK
AND ITS SUBSIDIARIES
NOTES TO THE CONSOLIDATED
FINANCIAL STATEMENTS
As of December 31, 2023
and for the Year Then Ended
(Expressed in United States Dollar,
Unless Otherwise Stated)**

**40. STANDAR AKUNTANSI YANG TELAH
DITERBITKAN NAMUN BELUM BERLAKU
EFEKTIF (lanjutan)**

**Mulai efektif pada atau setelah tanggal 1 Januari
2024 (lanjutan)**

Amendemen PSAK 1: Liabilitas Jangka Panjang
dengan Kovenan

Amendemen ini mengklarifikasi bahwa hanya kovenan yang harus dipatuhi entitas pada atau sebelum tanggal pelaporan yang akan memengaruhi klasifikasi liabilitas sebagai lancar atau tidak lancar.

Amendemen tersebut berlaku efektif untuk periode pelaporan tahunan yang dimulai pada atau setelah 1 Januari 2024 dengan penerapan dini diperkenankan.

Entitas menerapkan amendemen PSAK 1 (Oktober 2020) tentang klasifikasi liabilitas sebagai jangka pendek atau jangka panjang pada periode pelaporan tahunan yang dimulai pada atau setelah 1 Januari 2024 secara retrospektif sesuai dengan PSAK 25. Jika entitas menerapkan amendemen PSAK 1 (Oktober 2020) pada periode yang lebih awal setelah terbitnya amendemen PSAK 1 (Desember 2022) tentang liabilitas jangka panjang dengan kovenan, maka entitas juga menerapkan amendemen PSAK 1 (Desember 2022) pada periode tersebut. Jika entitas menerapkan amendemen PSAK 1 (Oktober 2020) untuk periode sebelumnya, maka entitas mengungkapkan fakta tersebut.

Amendemen ini menentukan persyaratan untuk mengklasifikasikan suatu liabilitas sebagai jangka pendek atau jangka panjang dan menjelaskan:

- hal yang dimaksud sebagai hak untuk menanggguhkan pelunasan,
- hak untuk menanggguhkan pelunasan harus ada pada akhir periode pelaporan,
- klasifikasi tersebut tidak dipengaruhi oleh kemungkinan entitas akan menggunakan haknya untuk menanggguhkan liabilitas, dan
- hanya jika derivatif melekat pada liabilitas konversi tersebut adalah suatu instrumen ekuitas, maka syarat dan ketentuan dari suatu liabilitas konversi tidak akan berdampak pada klasifikasinya.

**40. ACCOUNTING STANDARDS ISSUED BUT NOT
YET EFFECTIVE (continued)**

**Effective beginning on or after January 1, 2024
(continued)**

Amendment of PSAK 1: Non-current Liabilities with
Covenants

This amendment clarifies that only covenants with which entities must comply on or before the reporting date will affect a liability's classification as current or non-current.

The amendments are effective for annual reporting periods beginning on or after January 1, 2024 with early adoption permitted.

Entities apply retrospectively amendments to PSAK 1 (October 2020) regarding the classification of a liability as current or non-current for financial reporting starting on or after January 1, 2024 in accordance with PSAK 25. If entities apply the amendments to PSAK 1 (October 2020) in a period that earlier after the issuance of the amendment to PSAK 1 (December 2022) regarding non-current liabilities with covenants, entities also apply the amendment to PSAK 1 (December 2022) in that period. If entities apply the amendments to PSAK 1 (October 2020) for the previous period, the entity shall disclose this fact.

The amendments specify the requirements for classifying liabilities as current or non-current and clarify:

- what is meant by a right to defer settlement,
- the right to defer must exist at the end of the reporting period,
- classification is not affected by the likelihood that an entity will exercise its deferral right, and
- only if an embedded derivative in a convertible liability is an equity instrument would the terms and conditions of a liability will not impact its classification.

The original consolidated financial statements included herein are in the Indonesian language.

**PT FKS MULTI AGRO TBK
DAN ENTITAS ANAKNYA
CATATAN ATAS LAPORAN
KEUANGAN KONSOLIDASIAN
Tanggal 31 Desember 2023 dan untuk
Tahun yang Berakhir pada Tanggal tersebut
(Disajikan dalam Dolar Amerika Serikat,
Kecuali Dinyatakan Lain)**

**PT FKS MULTI AGRO TBK
AND ITS SUBSIDIARIES
NOTES TO THE CONSOLIDATED
FINANCIAL STATEMENTS
As of December 31, 2023
and for the Year Then Ended
(Expressed in United States Dollar,
Unless Otherwise Stated)**

**40. STANDAR AKUNTANSI YANG TELAH
DITERBITKAN NAMUN BELUM BERLAKU
EFEKTIF (lanjutan)**

Mulai efektif pada atau setelah tanggal 1 Januari 2024 (lanjutan)

Amendemen PSAK 1: Liabilitas Jangka Panjang dengan Kovenan (lanjutan)

Selain itu, persyaratan telah diperkenalkan untuk mewajibkan pengungkapan ketika suatu kewajiban timbul dari pinjaman perjanjian diklasifikasikan sebagai tidak lancar dan hak entitas untuk menunda penyelesaian bergantung pada kepatuhan terhadap persyaratan di masa depan dalam waktu dua belas bulan.

Amendemen tersebut berlaku efektif untuk periode pelaporan tahunan yang dimulai pada atau setelah 1 Januari 2024 secara retrospektif dengan penerapan dini diperkenankan. Grup saat ini sedang menilai dampak dari amendemen tersebut untuk menentukan dampaknya terhadap pelaporan keuangan Grup.

**40. ACCOUNTING STANDARDS ISSUED BUT NOT
YET EFFECTIVE (continued)**

Effective beginning on or after January 1, 2024 (continued)

Amendment of PSAK 1: Non-current Liabilities with Covenants (lanjutan)

In addition, a requirement has been introduced to require disclosure when a liability arising from a loan agreement is classified as non-current and the entity's right to defer settlement is contingent on compliance with future covenants within twelve months.

The amendments are effective for annual reporting periods beginning on or after January 1, 2024 retrospectively with early adoption permitted. The Group is currently assessing the impact of the amendment to determine the impact they will have on the Group's financial reporting.

41. REKLASIFIKASI

Informasi berikut ini dalam laporan posisi keuangan konsolidasian tanggal 31 Desember 2022 dan laporan laba rugi dan penghasilan komprehensif lain untuk tahun yang berakhir pada tanggal tersebut, telah direklasifikasi agar sesuai dengan penyajian informasi dalam laporan posisi keuangan konsolidasian dan laporan laba rugi dan penghasilan komprehensif lain konsolidasian tahun 2023:

	2022 (Dilaporkan Sebelumnya/ 2022 (As Previously Reported)	Reklasifikasi/ Reclassification	2022 (Setelah Reklasifikasi/ 2022 (As Reclassified)	
Laporan laba rugi dan laba rugi penghasilan komprehensif lain				Statement of profit or loss and other comprehensive income
Beban pokok pendapatan	(1.481.401.338)	1.085.137	(1.480.316.201)	Cost of revenues
Penghasilan operasi lain	4.627.848	(1.085.137)	3.542.711	Other operating income
Laba bruto	83.729.361	1.085.137	84.814.498	Gross profit

Reklasifikasi akun-akun di atas tidak berdampak signifikan terhadap laporan keuangan konsolidasian.

41. RECLASSIFICATION

The following information in the consolidated statement of financial position as of December 31, 2022 and the consolidated statement of profit or loss and other comprehensive income for the year then ended, have been reclassified to conform to the presentation of information in the consolidated statement of financial position as of December 31, 2023 and the consolidated statement of profit or loss and other comprehensive income for the year then ended

The reclassification of above accounts does not have significant impact on the financial statements.

The original consolidated financial statements included herein are in the Indonesian language.

**PT FKS MULTI AGRO TBK
DAN ENTITAS ANAKNYA
CATATAN ATAS LAPORAN
KEUANGAN KONSOLIDASIAN
Tanggal 31 Desember 2022 dan untuk
Tahun yang Berakhir pada Tanggal Tersebut
(Disajikan dalam Dolar Amerika Serikat,
Kecuali Dinyatakan Lain)**

**PT FKS MULTI AGRO TBK
AND ITS SUBSIDIARIES
NOTES TO THE CONSOLIDATED
FINANCIAL STATEMENTS
As of December 31, 2022
and for the Year Then Ended
(Expressed in United States Dollar,
Unless Otherwise Stated)**

42. INFORMASI KEUANGAN ENTITAS INDUKAN SAJA

Informasi keuangan entitas indukkan saja menyajikan investasi Perusahaan pada entitas anak dan ventura bersama berdasarkan metode biaya, yang terdiri dari laporan posisi keuangan pada tanggal 31 Desember 2023 dan 2022, dan laporan laba rugi dan penghasilan komprehensif lain, laporan perubahan ekuitas dan laporan arus kas untuk tahun yang berakhir pada tanggal 31 Desember 2023 dan 2022.

42. FINANCIAL INFORMATION OF PARENT ENTITY ONLY

The parent entity only financial information presents the Company's investment in subsidiaries and joint venture based on cost method, which consists of a statement of financial position as of December 31, 2023 and 2022, statement of profit or loss and other comprehensive income, statement of changes in equity and statement of cash flows for the year ended on December 31, 2023 and 2022.

LAPORAN POSISI KEUANGAN

STATEMENT OF FINANCIAL POSITION

	31 Desember/December 31,		
	2023	2022	
Aset			Assets
Aset Lancar			Current Assets
Kas dan setara kas	53.807.232	43.049.840	Cash and cash equivalents
Piutang usaha			Trade receivables
Pihak berelasi	35.049	72.617	Related parties
Pihak ketiga	66.812.008	63.496.237	Third parties
Piutang lain-lain			Other receivables
Pihak berelasi	369.135	-	Related parties
Pihak ketiga	624.080	592.299	Third parties
Persediaan - neto	154.178.979	186.742.933	Inventories - net
Uang muka pemasok	40.214.653	9.462.019	Advances to suppliers
Pajak dibayar di muka	162.470	-	Prepaid taxes
Biaya dibayar di muka	400.732	384.168	Prepaid expenses
Aset lancar lainnya	2.632.346	528.417	Other current assets
Total Aset Lancar	319.236.684	304.328.530	Total Current Assets
Aset Tidak Lancar			Non-current Assets
Penyertaan saham	74.753.651	58.268.724	Investments in shares of stock
Tagihan pajak penghasilan	1.065.339	-	Claim for tax refund
Uang muka penyertaan saham		9.772.960	Advances for investments in shares
Aset pajak tangguhan	2.241.272	2.252.798	Deferred tax assets
Aset tetap - neto	31.924.708	29.919.913	Fixed assets - net
Uang muka perolehan aset tetap	2.067.661	2.039.105	Advances for acquisition of fixed assets
Aset takberwujud - neto	122.209	160.087	Intangible assets - net
Aset hak guna - neto	1.033.769	708.984	Right-of-use assets - net
Aset tidak lancar lainnya	11.597.481	10.285.604	Other non-current assets
Total Aset Tidak Lancar	124.806.090	113.408.175	Total Non-current Assets
Total Aset	444.042.774	417.736.705	Total Assets

The original consolidated financial statements included herein are in the Indonesian language.

**PT FKS MULTI AGRO TBK
DAN ENTITAS ANAKNYA
CATATAN ATAS LAPORAN
KEUANGAN KONSOLIDASIAN
Tanggal 31 Desember 2022 dan untuk
Tahun yang Berakhir pada Tanggal tersebut
(Disajikan dalam Dolar Amerika Serikat,
Kecuali Dinyatakan Lain)**

**PT FKS MULTI AGRO TBK
AND ITS SUBSIDIARIES
NOTES TO THE CONSOLIDATED
FINANCIAL STATEMENTS
As of December 31, 2022
and for the Year Then Ended
(Expressed in United States Dollar,
Unless Otherwise Stated)**

**42. INFORMASI KEUANGAN ENTITAS INDUKAN
SAJA (lanjutan)**

**42. FINANCIAL INFORMATION OF PARENT ENTITY
ONLY (continued)**

**LAPORAN POSISI KEUANGAN
(lanjutan)**

**STATEMENT OF FINANCIAL POSITION
(continued)**

	31 Desember/December 31,		
	2023	2022	
Liabilitas dan Ekuitas			Liabilities and Equity
Liabilitas			Liabilities
Liabilitas Jangka Pendek			Current Liabilities
Utang bank jangka pendek	92.330.990	78.013.598	Short-term bank loans
Utang usaha			Trade payables
Pihak berelasi	64.244.015	44.854.600	Related parties
Pihak ketiga	50.136.879	52.744.928	Third parties
Utang lain-lain			Other payables
Pihak berelasi	1.163.713	-	Related parties
Pihak ketiga	152.575	157.081	Third parties
Utang pajak	249.472	2.326.452	Taxes payable
Beban masih harus dibayar	4.222.629	7.616.796	Accrued expenses
Liabilitas imbalan kerja jangka pendek	7.064.657	7.362.457	Short-term employee benefits liabilities
Liabilitas kontrak	3.464.756	6.653.458	Contract liabilities
Liabilitas derivatif	240.230	66.080	Derivative liabilities
Utang bank jangka panjang yang jatuh tempo dalam waktu satu tahun	7.498.326	4.241.599	Current maturities of long-term bank loan
Liabilitas sewa yang jatuh tempo dalam waktu satu tahun	184.336	181.549	Current maturities of lease liabilities
Liabilitas jangka pendek lainnya	285.180	410.400	Other current liabilities
Total Liabilitas Jangka Pendek	231.237.758	204.628.998	Total Current Liabilities
Liabilitas Jangka Panjang			Non-current Liabilities
Utang bank jangka panjang, setelah dikurangi bagian yang jatuh tempo dalam waktu satu tahun	37.350.950	44.391.597	Long-term bank loan, net of current maturities
Liabilitas imbalan kerja	3.774.513	3.616.308	Employee benefits liabilities
Liabilitas sewa jangka panjang	639.197	420.024	Non-current lease liabilities
Total Liabilitas Jangka Panjang	41.764.660	48.427.929	Total Non-current Liabilities
Total Liabilitas	273.002.418	253.056.927	Total Liabilities
Ekuitas			Equity
Modal saham - nilai nominal Rp100 per saham			Share capital - Rp100 par value per share
Modal dasar - 1.000.000.000 saham			Authorized - 1,000,000,000 shares
Modal ditempatkan dan disetor penuh - 480.000.000 saham	6.120.561	6.120.561	Issued and fully paid - 480,000,000 shares
Tambahan modal disetor	(2.775.172)	95.775	Additional paid-in capitals
Saldo laba			Retained earnings
Ditentukan untuk cadangan umum	1.433.919	1.433.919	Appropriated for general reserve
Belum ditentukan penggunaannya	166.261.048	157.029.523	Unappropriated
Total Ekuitas	171.040.356	164.679.778	Total Equity
Total Liabilitas dan Ekuitas	444.042.774	417.736.705	Total Liabilities and Equity

The original consolidated financial statements included herein are in the Indonesian language.

**PT FKS MULTI AGRO TBK
DAN ENTITAS ANAKNYA
CATATAN ATAS LAPORAN
KEUANGAN KONSOLIDASIAN
Tanggal 31 Desember 2022 dan untuk
Tahun yang Berakhir pada Tanggal Tersebut
(Disajikan dalam Dolar Amerika Serikat,
Kecuali Dinyatakan Lain)**

**PT FKS MULTI AGRO TBK
AND ITS SUBSIDIARIES
NOTES TO THE CONSOLIDATED
FINANCIAL STATEMENTS
As of December 31, 2022
and for the Year Then Ended
(Expressed in United States Dollar,
Unless Otherwise Stated)**

**42. INFORMASI KEUANGAN ENTITAS INDUKAN
SAJA (lanjutan)**

**42. FINANCIAL INFORMATION OF PARENT ENTITY
ONLY (continued)**

**LAPORAN LABA RUGI DAN
PENGHASILAN KOMPREHENSIF LAIN**

**STATEMENT OF PROFIT OR LOSS AND
OTHER COMPREHENSIVE INCOME**

	Tahun yang Berakhir pada tanggal 31 Desember/ Year ended December 31,		
	2023	2022	
Pendapatan	1.241.611.453	1.402.709.124	Revenues
Beban pokok pendapatan	(1.180.888.875)	(1.330.222.865)	Cost of revenues
Laba bruto	60.722.578	72.486.259	Gross profit
Beban penjualan dan distribusi	(9.074.061)	(10.483.560)	Selling and distribution expenses
Beban umum dan administrasi	(14.611.220)	(17.447.252)	General and administrative expenses
Penghasilan operasi lain	2.682.398	4.350.469	Other operating income
Beban operasi lain	(565.392)	(904.794)	Other operating expenses
Laba usaha	39.154.303	48.001.122	Operating profit
Penghasilan keuangan	2.368.715	1.383.209	Finance income
Pajak final atas penghasilan keuangan	(473.743)	(276.642)	Final tax on finance income
Beban keuangan	(10.105.403)	(6.806.717)	Finance costs
Laba sebelum pajak final dan pajak penghasilan	30.943.872	42.300.972	Profit before final and income tax
Pajak final	(42.388)	(43.988)	Final tax
Laba sebelum pajak penghasilan	30.901.484	42.256.984	Profit before income tax
Beban pajak penghasilan - neto	(6.716.878)	(9.514.268)	Income tax expense - net
Laba tahun berjalan	24.184.606	32.742.716	Profit for the year
Penghasilan komprehensif lain			Other comprehensive income
Pos yang tidak akan direklasifikasi ke laba rugi:			Item that will not be reclassified to profit or loss:
Laba pengukuran kembali atas liabilitas imbalan kerja	18.108	29.849	Re-measurement profit of employee benefits liability
Pajak penghasilan terkait pos yang tidak akan direklasifikasi ke laba rugi	(3.984)	(6.567)	Income tax relating to items that will not be reclassified to profit or loss
Penghasilan komprehensif lain tahun berjalan setelah pajak	14.124	23.282	Other comprehensive profit for the year, net of tax
Total penghasilan komprehensif tahun berjalan	24.198.730	32.765.998	Total comprehensive income for the year

The original consolidated financial statements included herein are in the Indonesian language.

PT FKS MUL TI AGRO TBK
DAN ENTITAS ANAKNYA
CATATAN ATAS LAPORAN
KEUANGAN KONSOLIDASIAN
Tanggal 31 Desember 2023 dan untuk
Tahun yang Berakhir pada Tanggal tersebut
(Disajikan dalam Dolar Amerika Serikat,
Kecuali Dinyatakan Lain)

PT FKS MUL TI AGRO TBK
AND ITS SUBSIDIARIES
NOTES TO THE CONSOLIDATED
FINANCIAL STATEMENTS
As of December 31, 2023
and for the Year Then Ended
(Expressed in United States Dollar,
Unless Otherwise Stated)

42. INFORMASI KEUANGAN ENTITAS INDUKAN SAJA (lanjutan)

42. FINANCIAL INFORMATION OF PARENT ENTITY ONLY (continued)

LAPORAN PERUBAHAN EKUITAS

STATEMENT OF CHANGES IN EQUITY

	Saldo Laba/ Retained Earnings		Belum Ditetapkan Penggunaan/Unappropriated	Total Ekuitas/ Total Equity		
	Ditentukan untuk Cadangan umum/ Appropriated for General Reserve	Ditempatkan dan Disetor Penuh/ Issued and Fully Paid Share Capital				
Saldo 31 Desember 2021	6.120.561	95.775	1.433.919	133.528.657	141.178.912	Balance, December 31, 2021
Laba tahun berjalan	-	-	-	32.742.716	32.742.716	<i>Profit for the year</i>
Penghasilan komprehensif lain	-	-	-	23.282	23.282	<i>Other comprehensive income</i>
Total penghasilan komprehensif tahun berjalan, setelah pajak	-	-	-	32.765.998	32.765.998	<i>Total comprehensive income for the year, net of tax</i>
Pembagian dividen kas	-	-	-	(9.265.132)	(9.265.132)	<i>Distribution of cash dividends</i>
Saldo 31 Desember 2022	6.120.561	95.775	1.433.919	157.029.523	164.679.778	Balance, December 31, 2022
Laba tahun berjalan	-	-	-	24.184.606	24.184.606	<i>Profit for the year</i>
Penghasilan komprehensif lain	-	-	-	14.124	14.124	<i>Other comprehensive income</i>
Total penghasilan komprehensif tahun berjalan, setelah pajak	-	-	-	24.198.730	24.198.730	<i>Total comprehensive income for the year, net of tax</i>
Transaksi restrukturisasi entitas sependeal	-	(2.870.947)	-	-	(2.870.947)	<i>Restructuring transactions among entity under common control</i>
Pembagian dividen kas	-	-	-	(14.967.205)	(14.967.205)	<i>Distribution of cash dividends</i>
Saldo 31 Desember 2023	6.120.561	(2.775.172)	1.433.919	166.261.048	171.040.356	Balance, December 31, 2023

The original consolidated financial statements included herein are in the Indonesian language.

**PT FKS MULTI AGRO TBK
DAN ENTITAS ANAKNYA
CATATAN ATAS LAPORAN
KEUANGAN KONSOLIDASIAN
Tanggal 31 Desember 2022 dan untuk
Tahun yang Berakhir pada Tanggal Tersebut
(Disajikan dalam Dolar Amerika Serikat,
Kecuali Dinyatakan Lain)**

**PT FKS MULTI AGRO TBK
AND ITS SUBSIDIARIES
NOTES TO THE CONSOLIDATED
FINANCIAL STATEMENTS
As of December 31, 2022
and for the Year Then Ended
(Expressed in United States Dollar,
Unless Otherwise Stated)**

**42. INFORMASI KEUANGAN ENTITAS INDUKAN
SAJA (lanjutan)**

**42. FINANCIAL INFORMATION OF PARENT ENTITY
ONLY (continued)**

LAPORAN ARUS KAS

STATEMENT OF CASH FLOWS

	Tahun yang Berakhir pada Tanggal 31 Desember/ Years Ended December 31,		
	2023	2022	
Arus Kas dari Aktivitas Operasi			Cash Flows from Operating Activities
Penerimaan dari pelanggan	1.234.928.658	1.394.323.273	Receipts from customers
Pembayaran kepada pemasok	(1.139.856.828)	(1.283.893.445)	Payments to suppliers
Pembayaran gaji, upah dan tunjangan	(9.268.800)	(10.425.183)	Payments for salaries, wages and allowance
Pembayaran beban pabrikasi dan usaha	(41.807.839)	(62.593.455)	Payments for manufacturing and operating expenses
Kas neto yang diperoleh dari operasi	43.995.191	37.411.190	Net cash generated from operations
Penerimaan bunga	1.894.972	1.106.567	Receipt from interest
Pembayaran bunga	(9.822.479)	(6.028.230)	Payments of interest
Pembayaran pajak penghasilan	(9.597.167)	(9.726.783)	Payment of income tax
Kas neto yang diperoleh dari aktivitas operasi	26.470.517	22.762.744	Net cash provided by operating activities
Arus Kas dari Aktivitas Investasi			Cash Flows from Investing Activities
Hasil penjualan aset tetap	65.099	137.190	Proceeds from sale of fixed assets
Setoran uang muka saham	-	(133.944)	Deposit for future shares subscription
Uang muka perolehan aset tetap	(28.556)	(1.585.227)	Advances for fixed asset acquisition
Penambahan aset takberwujud	(42.567)	(49.490)	Acquisitions of intangible assets
Perolehan aset tetap	(3.319.847)	(3.843.147)	Acquisitions of fixed assets
Penambahan investasi di entitas anak dan ventura bersama	(6.710.190)	(8.284.210)	Additional investment in subsidiaries and joint venture
Kas neto yang digunakan untuk aktivitas investasi	(10.036.061)	(13.758.828)	Net cash used in investing activities
Arus Kas dari Aktivitas Pendanaan			Cash Flows from Financing Activities
Penerimaan utang bank jangka pendek	581.806.867	709.146.408	Proceeds from short-term bank loans
Pembayaran liabilitas sewa	(593.058)	(221.192)	Payment of lease liabilities
Pembayaran utang bank jangka panjang	(4.520.428)	(7.210.309)	Repayments of long-term bank loans
Pembayaran dividen kas	(14.967.205)	(9.265.132)	Payment for cash dividend
Pembayaran utang bank jangka pendek	(567.403.240)	(718.252.967)	Repayments of short-term bank loans
Kas neto yang digunakan untuk aktivitas pendanaan	(5.677.064)	(25.803.192)	Net cash used in financing activities

The original consolidated financial statements included herein are in the Indonesian language.

**PT FKS MULTI AGRO TBK
DAN ENTITAS ANAKNYA
CATATAN ATAS LAPORAN
KEUANGAN KONSOLIDASIAN
Tanggal 31 Desember 2022 dan untuk
Tahun yang Berakhir pada Tanggal Tersebut
(Disajikan dalam Dolar Amerika Serikat,
Kecuali Dinyatakan Lain)**

**PT FKS MULTI AGRO TBK
AND ITS SUBSIDIARIES
NOTES TO THE CONSOLIDATED
FINANCIAL STATEMENTS
As of December 31, 2022
and for the Year Then Ended
(Expressed in United States Dollar,
Unless Otherwise Stated)**

**42. INFORMASI KEUANGAN ENTITAS INDUKAN
SAJA (lanjutan)**

**42. FINANCIAL INFORMATION OF PARENT ENTITY
ONLY (continued)**

LAPORAN ARUS KAS (lanjutan)

STATEMENT OF CASH FLOWS (continued)

	Tahun yang Berakhir pada Tanggal 31 Desember/ Years Ended December 31,		
	2023	2022	
Kenaikan (penurunan) Neto Kas dan Setara Kas	10.757.392	(16.799.276)	Net increase (decrease) in Cash and Cash Equivalents
Kas dan Setara Kas Awal Tahun	43.049.840	59.849.116	Cash and Cash Equivalents at Beginning of Year
Kas dan Setara Kas Akhir Tahun	53.807.232	43.049.840	Cash and Cash Equivalents at End of Year

The original consolidated financial statements included herein are in the Indonesian language.

**PT FKS MULTI AGRO TBK
DAN ENTITAS ANAKNYA
CATATAN ATAS LAPORAN
KEUANGAN KONSOLIDASIAN
Tanggal 31 Desember 2022 dan untuk
Tahun yang Berakhir pada Tanggal Tersebut
(Disajikan dalam Dolar Amerika Serikat,
Kecuali Dinyatakan Lain)**

**PT FKS MULTI AGRO TBK
AND ITS SUBSIDIARIES
NOTES TO THE CONSOLIDATED
FINANCIAL STATEMENTS
As of December 31, 2022
and for the Year Then Ended
(Expressed in United States Dollar,
Unless Otherwise Stated)**

42. INFORMASI KEUANGAN ENTITAS INDUKAN SAJA (lanjutan)

PENYERTAAN SAHAM PADA ENTITAS ANAK DAN VENTURA BERSAMA

Entitas induk memiliki penyertaan saham pada entitas anak sebagai berikut:

Nama entitas/ Entity name	Persentase kepemilikan/ Percentage of ownership
<u>Entitas anak/Subsidiaries</u>	
PT Nusa Prima Logistik	65,00%
PT FKS Solusi Logistik	99,99%
PT Terminal Bangsa Mandiri	99,00%
PT FKS Pangan Nusantara	100,00%
PT FKS Trukindo Utama	99,21%
PT FKS Pangan Segar	100,00%
PT FKS Ragi Nusantara	99,98%
PT Padi Raya Sejahtera	81,25%
PT Berill Jaya Sejahtera	25,00%
Jumlah/Total	

Nama entitas/ Entity name	Persentase kepemilikan/ Percentage of ownership
<u>Entitas anak/Subsidiaries</u>	
PT Nusa Prima Logistik	65,00%
PT FKS Solusi Logistik	99,99%
PT Terminal Bangsa Mandiri	99,00%
PT FKS Pangan Nusantara	99,99%
PT FKS Trukindo Utama	99,99%
Jumlah/Total	

Informasi lain mengenai entitas anak diungkapkan dalam Catatan 1e atas laporan keuangan konsolidasian dan mengenai ventura bersama dalam Catatan 10 atas laporan keuangan konsolidasian.

42. FINANCIAL INFORMATION OF PARENT ENTITY ONLY (continued)

INVESTMENTS IN SHARES OF STOCK OF SUBSIDIARIES AND JOINT VENTURE

The parent entity has the following investments in shares of stock of subsidiaries:

Biaya perolehan 1 Januari 2023/ Acquisition cost January 1, 2023	Penambahan/ Additions	Biaya perolehan 31 Desember 2023/ Acquisition cost December 31, 2023
15.742.695	-	15.742.695
31.186.490	-	31.186.490
2.345.213	-	2.345.213
6.390.131	1.324.002	7.714.133
2.604.205	-	2.604.205
-	628.450	628.450
-	31.417	31.417
-	481.572	481.572
-	4.013.099	4.013.099
58.268.734	6.478.540	64.747.274

Biaya perolehan 1 Januari 2022/ Acquisition cost January 1, 2022	Penambahan/ Additions	Biaya perolehan 31 Desember 2022/ Acquisition cost December 31, 2022
15.742.695	-	15.742.695
30.000.392	1.186.098	31.186.490
2.345.213	-	2.345.213
-	6.390.131	6.390.131
-	2.604.205	2.604.205
48.088.300	10.180.434	58.268.734

Other information concerning the subsidiaries is disclosed in Note 1e to the consolidated financial statements and concerning the joint venture in Note 10 to the consolidated financial statement.

The original consolidated financial statements included herein are in the Indonesian language.

**PT FKS MULTI AGRO TBK
DAN ENTITAS ANAKNYA
CATATAN ATAS LAPORAN
KEUANGAN KONSOLIDASIAN
Tanggal 31 Desember 2022 dan untuk
Tahun yang Berakhir pada Tanggal Tersebut
(Disajikan dalam Dolar Amerika Serikat,
Kecuali Dinyatakan Lain)**

**PT FKS MULTI AGRO TBK
AND ITS SUBSIDIARIES
NOTES TO THE CONSOLIDATED
FINANCIAL STATEMENTS
As of December 31, 2022
and for the Year Then Ended
(Expressed in United States Dollar,
Unless Otherwise Stated)**

**42. INFORMASI KEUANGAN ENTITAS INDUKAN
SAJA (lanjutan)**

**SALDO DAN TRANSAKSI DENGAN PIHAK
BERELASI**

Entitas induk dalam kegiatan usaha normal, melakukan transaksi usaha dan non-usaha dengan pihak berelasi.

**42. FINANCIAL INFORMATION OF PARENT ENTITY
ONLY (continued)**

**ACCOUNTS AND TRANSACTIONS WITH
RELATED PARTIES**

In the normal course of business, the parent entity enters into trade and non-trade transactions with its related parties.

	Tahun yang Berakhir pada Tanggal 31 Desember/ Years Ended December 31,		
	2023	2022	
Pendapatan jasa			Services revenue
PT Bungasari Flour Mills Indonesia	366.683	366.007	PT Bungasari Flour Mills Indonesia
PT Perusahaan Bongkar Muat Wahana Intradermaga Niaga	11.204	-	PT Perusahaan Bongkar Muat Wahana Intradermaga Niaga
PT FKS Trukindo Utama	361	337	PT FKS Trukindo Utama
PT Perusahaan Bongkar Muat Wahana Intradermaga Niaga Surabaya	328	337	PT Perusahaan Bongkar Muat Wahana Intradermaga Niaga Surabaya
Total	378.576	366.681	Total
Persentase terhadap total pendapatan	0,03%	0,02%	Percentage to total revenues
Pendapatan bunga			Interest income
PT Sentral Grain Terminal	1.066.607	711.640	PT Sentral Grain Terminal
Total	1.066.607	711.640	Total
Persentase terhadap total pendapatan keuangan	45,03%	51,45%	Percentage to total finance income
Pembelian barang			Purchases of goods
Enerfo, Pte. Ltd., Singapura	683.153.191	886.376.011	Enerfo, Pte. Ltd., Singapore
PT Bungasari Flour Mills Indonesia	60.263.342	20.799.198	PT Bungasari Flour Mills Indonesia
PT Tereos FKS Indonesia	177.147	178.684	PT Tereos FKS Indonesia
PT FKS Pangan Nusantara	32.365	44.706	PT FKS Pangan Nusantara
PT Padi Flour Nusantara	8.078	-	PT Padi Flour Nusantara
Total	743.634.123	907.398.599	Total
Persentase terhadap beban pokok pendapatan	62,97%	68,21%	Percentage to cost of revenues

The original consolidated financial statements included herein are in the Indonesian language.

**PT FKS MULTI AGRO TBK
DAN ENTITAS ANAKNYA
CATATAN ATAS LAPORAN
KEUANGAN KONSOLIDASIAN
Tanggal 31 Desember 2022 dan untuk
Tahun yang Berakhir pada Tanggal Tersebut
(Disajikan dalam Dolar Amerika Serikat,
Kecuali Dinyatakan Lain)**

**PT FKS MULTI AGRO TBK
AND ITS SUBSIDIARIES
NOTES TO THE CONSOLIDATED
FINANCIAL STATEMENTS
As of December 31, 2022
and for the Year Then Ended
(Expressed in United States Dollar,
Unless Otherwise Stated)**

42. INFORMASI KEUANGAN ENTITAS INDUKAN SAJA (lanjutan)

SALDO DAN TRANSAKSI DENGAN PIHAK BERELASI (lanjutan)

Entitas induk dalam kegiatan usaha normal, melakukan transaksi usaha dan non-usaha dengan pihak berelasi (lanjutan)

42. FINANCIAL INFORMATION OF PARENT ENTITY ONLY (continued)

ACCOUNTS AND TRANSACTIONS WITH RELATED PARTIES (continued)

In the normal course of business, the parent entity enters into trade and non-trade transactions with its related parties (continued).

	Tahun yang Berakhir pada Tanggal 31 Desember/ Years Ended December 31,		
	2023	2022	
Pembelian jasa			Purchases of services
FKS Food Agri, Pte. Ltd., Singapura	3.238.877	3.623.890	FKS Food Agri, Pte. Ltd., Singapore
PT FKS Trukindo Utama	2.825.981	3.005.311	PT FKS Trukindo Utama
PT Sentral Grain Terminal	2.148.517	2.999.997	PT Sentral Grain Terminal
PT FKS Management Service	1.455.165	1.531.339	PT FKS Management Service
PT Perusahaan Bongkar Muat Wahana Intradermaga Niaga	868.881	1.040.349	PT Perusahaan Bongkar Muat Wahana Intradermaga Niaga
PT Perusahaan Bongkar Muat Wahana Intradermaga Niaga Medan	201.986	319.801	PT Perusahaan Bongkar Muat Wahana Intradermaga Niaga Medan
PT Perusahaan Bongkar Muat Wahana Intradermaga Niaga Surabaya	178.349	439.798	PT Perusahaan Bongkar Muat Wahana Intradermaga Niaga Surabaya
Total	10.917.756	12.960.485	Total
Persentase terhadap beban pokok pendapatan	0,92%	0,97%	Percentage to cost of revenues
Dicatat dalam piutang usaha			Recorded in trade receivables
PT Sentral Grain Terminal	27.663	72.617	PT Sentral Grain Terminal
PT Perusahaan Bongkar Muat Wahana Intradermaga Niaga	7.386	-	PT Perusahaan Bongkar Muat Wahana Intradermaga Niaga
Total	35.049	72.617	Total
Persentase terhadap total aset	0,01%	0,02%	Percentage to total asset
Dicatat dalam piutang lain-lain			Recorded in other receivables
PT Sentral Grain Terminal	369.135	-	PT Sentral Grain Terminal
Total	369.135	-	Total
Persentase terhadap total aset	0,08%	-	Percentage to total asset
Dicatat dalam uang muka pemasok			Recorded in advances to suppliers
PT Bungasari Flour Mills Indonesia	265.875	278.923	PT Bungasari Flour Mills Indonesia
Total	265.875	278.923	Total
Persentase terhadap total aset	0,06%	0,07%	Percentage to total asset

The original consolidated financial statements included herein are in the Indonesian language.

**PT FKS MULTI AGRO TBK
DAN ENTITAS ANAKNYA
CATATAN ATAS LAPORAN
KEUANGAN KONSOLIDASIAN
Tanggal 31 Desember 2022 dan untuk
Tahun yang Berakhir pada Tanggal Tersebut
(Disajikan dalam Dolar Amerika Serikat,
Kecuali Dinyatakan Lain)**

**PT FKS MULTI AGRO TBK
AND ITS SUBSIDIARIES
NOTES TO THE CONSOLIDATED
FINANCIAL STATEMENTS
As of December 31, 2022
and for the Year Then Ended
(Expressed in United States Dollar,
Unless Otherwise Stated)**

42. INFORMASI KEUANGAN ENTITAS INDUKAN SAJA (lanjutan)

SALDO DAN TRANSAKSI DENGAN PIHAK BERELASI (lanjutan)

Entitas induk dalam kegiatan usaha normal, melakukan transaksi usaha dan non-usaha dengan pihak berelasi (lanjutan)

42. FINANCIAL INFORMATION OF PARENT ENTITY ONLY (continued)

ACCOUNTS AND TRANSACTIONS WITH RELATED PARTIES (continued)

In the normal course of business, the parent entity enters into trade and non-trade transactions with its related parties (continued).

	Tahun yang Berakhir pada Tanggal 31 Desember/ Years Ended December 31,		
	2023	2022	
Dicatat dalam aset lainnya			Recorded in other asset
<u>Lancar</u>			<u>Current</u>
PT Sentral Grain Terminal	618.115	-	PT Sentral Grain Terminal
<u>Tidak lancar</u>			<u>Non-current</u>
PT Sentral Grain Terminal	11.470.473	10.200.000	PT Sentral Grain Terminal
Total	12.088.588	10.200.000	Total
Persentase terhadap total aset	2,72%	2,44%	Percentage to total asset
Dicatat dalam utang usaha			Recorded in trade payable
Enerfo, Pte. Ltd., Singapura	51.375.306	42.649.650	Enerfo, Pte. Ltd., Singapore
PT Bungasari Flour Mills Indonesia	11.457.119	-	PT Bungasari Flour Mills Indonesia
FKS Food Agri, Pte. Ltd., Singapura	733.964	849.487	FKS Food Agri Pte. Ltd., Singapore
PT FKS Trukindo Utama	227.016	651.494	PT FKS Trukindo Utama
PT FKS Management Service	187.825	267.230	PT FKS Management Service
PT Perusahaan Bongkar Muat Wahana Intradermaga Niaga	119.395	33.771	PT Perusahaan Bongkar Muat Wahana Intradermaga Niaga
PT FKS Food and Ingredients	69.632	-	PT FKS Food and Ingredients
PT Sentral Grain Terminal	42.751	345.547	PT Sentral Grain Terminal
PT Tereos FKS Indonesia	14.188	13.216	PT Tereos FKS Indonesia
PT Perusahaan Bongkar Muat Wahana Intradermaga Niaga Medan	10.849	17.883	PT Perusahaan Bongkar Muat Wahana Intradermaga Niaga Medan
PT Perusahaan Bongkar Muat Wahana Intradermaga Niaga Surabaya	4.573	26.110	PT Perusahaan Bongkar Muat Wahana Intradermaga Niaga Surabaya
PT FKS Pangan Nusantara	1.397	212	PT FKS Pangan Nusantara
Total	64.244.015	44.854.600	Total
Persentase terhadap total liabilitas	23,53%	17,72%	Percentage to total liabilities
Dicatat dalam utang lain-lain			Recorded in other payables
PT FKS Pangan Segar	644.778	-	PT FKS Pangan Segar
PT Padi Raya Sejahtera	486.508	-	PT Padi Raya Sejahtera
PT FKS Ragi Nusantara	32.427	-	PT FKS Ragi Nusantara
Total	1.163.713	-	Total
Persentase terhadap total liabilitas	0,43%	-	Percentage to total liabilities



PT FKS Multi Agro Tbk
Menara Astra, 28th Floor
Jl. Jend. Sudirman Kav. 5-6
Jakarta 10220

P +62 21 5088 9889
F +62 21 5088 9890